



## ÅRSREGNSKAPET FOR REGNSKAPSÅRET 2022 - GENERELL INFORMASJON

### Enheten

Organisasjonsnummer:	928 248 534
Organisasjonsform:	Aksjeselskap
Foretaksnavn:	OVERHILL HOLDING AS
Forretningsadresse:	Åshaugveien 69 3170 SEM

### Regnskapsår

Årsregnskapets periode:	01.01.2022 - 31.12.2022
-------------------------	-------------------------

### Konsern

Mørselskap i konsern:	Ja
Konsernregnskap lagt ved:	Ja

### Regnskapsregler

Regler for små foretak benyttet:	Nei
Benyttet ved utarbeidelsen av årsregnskapet til selskapet:	Regnskapslovens alminnelige regler
Benyttet ved utarbeidelsen av årsregnskapet til konsernet:	Regnskapslovens alminnelige regler

### Årsregnskapet fastsatt av kompetent organ

Bekreftet av representant for selskapet:	Geir Semb
Dato for fastsettelse av årsregnskapet:	30.06.2023

### Grunnlag for avgivelse

År 2022: Årsregnskapet er elektronisk innlevert  
År 2021: Tall er hentet fra elektronisk innlevert årsregnskap fra 2022

*Det er ikke krav til at årsregnskapet m.v. som sendes til Regnskapsregisteret er undertegnet. Kontrollen på at dette er utført ligger hos revisor/enhetens øverste organ. Sikkerheten ivaretas ved at innsender har rolle/rettighet for innsending av årsregnskapet via Altinn, og ved at det bekreftes at årsregnskapet er fastsatt av kompetent organ.*

Brønnøysundregistrene, 04.08.2024



### Resultatregnskap

Beløp i: NOK	Note	2022	2021
<b>RESULTATREGNSKAP</b>			
<b>Kostnader</b>			
Annen driftskostnad	2	28 181	
<b>Sum kostnader</b>		<b>28 181</b>	
<b>Driftsresultat</b>		<b>-28 181</b>	
<b>Finansinntekter og finanskostnader</b>			
Annen finansinntekt		14 850 000	
<b>Sum finansinntekter</b>		<b>14 850 000</b>	
Annen rentekostnad		256 610	73 548
<b>Sum finanskostnader</b>		<b>256 610</b>	<b>73 548</b>
<b>Netto finans</b>		<b>14 593 390</b>	<b>-73 548</b>
<b>Ordinært resultat før skattekostnad</b>		<b>14 565 209</b>	<b>-73 548</b>
Skattekostnad på resultat	3		
<b>Ordinært resultat etter skattekostnad</b>		<b>14 565 209</b>	<b>-73 548</b>
<b>Årsresultat</b>	4	<b>14 565 209</b>	<b>-73 548</b>
<b>Årsresultat etter minoritetsinteresser</b>		<b>14 565 209</b>	<b>-73 548</b>
<b>Totalresultat</b>		<b>14 565 209</b>	<b>-73 548</b>
<b>Overføringer og disponeringer</b>			
Udekket tap			-73 548
Avsatt til annen egenkapital		14 565 209	
<b>Sum overføringer og disponeringer</b>		<b>14 565 209</b>	<b>-73 548</b>



### Balanse

Beløp i: NOK	Note	2022	2021
<b>BALANSE - EIENDELER</b>			
<b>Anleggsmidler</b>			
<b>Immaterielle eiendeler</b>			
Utsatt skattefordel	3		
<b>Finansielle anleggsmidler</b>			
Investering i datterselskap	5	19 752 655	19 752 655
Investering i annet foretak i samme konsern	5		
<b>Sum finansielle anleggsmidler</b>		<b>19 752 655</b>	<b>19 752 655</b>
<b>Sum anleggsmidler</b>		<b>19 752 655</b>	<b>19 752 655</b>
<b>Omløpsmidler</b>			
<b>Varer</b>			
<b>Investeringer</b>			
Aksjer og andeler i foretak i samme konsern	5		
<b>Bankinnskudd, kontanter og lignende</b>			
Bankinnskudd, kontanter o.l.		2 633 992	30 150
<b>Sum bankinnskudd, kontanter og lignende</b>		<b>2 633 992</b>	<b>30 150</b>
<b>Sum omløpsmidler</b>		<b>2 633 992</b>	<b>30 150</b>
<b>SUM EIENDELER</b>		<b>22 386 647</b>	<b>19 782 805</b>
<b>BALANSE - EGENKAPITAL OG GJELD</b>			
<b>Egenkapital</b>			
<b>Innskutt egenkapital</b>			
Aksjekapital	4, 6	220 000	220 000
Beholdning av egne aksjer	6		
Overkurs	4	7 827 375	7 827 375
Annen innskutt egenkapital	4	-152 389	-152 389
<b>Sum innskutt egenkapital</b>		<b>7 894 986</b>	<b>7 894 986</b>



## Balanse

Beløp i: NOK	Note	2022	2021
<b>Opptjent egenkapital</b>			
Annen egenkapital		14 491 661	-73 548
<b>Sum opptjent egenkapital</b>		<b>14 491 661</b>	<b>-73 548</b>
<b>Sum egenkapital</b>	4	<b>22 386 647</b>	<b>7 821 438</b>
<b>Gjeld</b>			
<b>Langsiktig gjeld</b>			
Utsatt skatt	3		
<b>Annen langsiktig gjeld</b>			
Gjeld til kredittinstitusjoner			11 800 000
<b>Sum annen langsiktig gjeld</b>			<b>11 800 000</b>
<b>Sum langsiktig gjeld</b>		<b>0</b>	<b>11 800 000</b>
<b>Kortsiktig gjeld</b>			
Leverandørgjeld			146 819
Betalbar skatt	3		
Annen kortsiktig gjeld			14 548
<b>Sum kortsiktig gjeld</b>			<b>161 367</b>
<b>Sum gjeld</b>		<b>0</b>	<b>11 961 367</b>
<b>SUM EGENKAPITAL OG GJELD</b>		<b>22 386 647</b>	<b>19 782 805</b>



### Konsernets resultatregnskap

Beløp i: NOK	Note	2022	2021
<b>RESULTATREGNSKAP</b>			
<b>Inntekter</b>			
Salgsinntekt		142 945 584	
Annen driftsinntekt		247 274	
<b>Sum inntekter</b>		<b>143 192 858</b>	
<b>Kostnader</b>			
Varekostnad		103 873 099	
Lønnskostnad		16 395 855	
Avskrivning av driftsmidler og immaterielle eiendeler		1 049 018	
Annen driftskostnad		8 134 774	
<b>Sum kostnader</b>		<b>129 452 746</b>	
<b>Driftsresultat</b>		<b>13 740 113</b>	
<b>Finansinntekter og finanskostnader</b>			
Annen renteinntekt		42 545	
Annen finansinntekt		706 556	
<b>Sum finansinntekter</b>		<b>749 101</b>	
Annen rentekostnad		771 999	
Annen finanskostnad		1 084 894	
<b>Sum finanskostnader</b>		<b>1 856 892</b>	
<b>Netto finans</b>		<b>-1 107 791</b>	
<b>Ordinært resultat før skattekostnad</b>		<b>12 632 322</b>	<b>0</b>
Skattekostnad på ordinært resultat		2 872 807	
<b>Ordinært resultat etter skattekostnad</b>		<b>9 759 515</b>	<b>0</b>
<b>Årsresultat</b>		<b>9 759 515</b>	<b>0</b>
Minoritetsinteresser	3	3 277 001	
<b>Årsresultat etter minoritetsinteresser</b>	3	<b>6 482 514</b>	
<b>Totalresultat</b>		<b>6 482 514</b>	



## Konsernets resultatregnskap

<b>Beløp i: NOK</b>	<b>Note</b>	<b>2022</b>	<b>2021</b>
<b>Overføringer og disponeringer</b>			
Tilleggsutbytte		7 150 000	
Avsatt til annen egenkapital		-667 486	
<b>Sum overføringer og disponeringer</b>		<b>6 482 514</b>	



### Konsernets balanse

Beløp i: NOK	Note	2022	2021
<b>BALANSE - EIENDELER</b>			
<b>Anleggsmidler</b>			
<b>Immaterielle eiendeler</b>			
Utsatt skattefordel		206 747	
<b>Sum immaterielle eiendeler</b>		<b>206 747</b>	
<b>Varige driftsmidler</b>			
Driftsløsøre, inventar o.a. utstyr		3 854 382	
<b>Sum varige driftsmidler</b>		<b>3 854 382</b>	
<b>Finansielle anleggsmidler</b>			
Andre langsiktige fordringer		341 433	
<b>Sum finansielle anleggsmidler</b>		<b>341 433</b>	
<b>Sum anleggsmidler</b>		<b>4 402 563</b>	<b>0</b>
<b>Omløpsmidler</b>			
<b>Varer</b>			
<b>Sum varer</b>		<b>28 961 385</b>	
<b>Fordringer</b>			
Kundefordringer		12 243 393	
Andre kortsiktige fordringer		449 183	
<b>Sum fordringer</b>		<b>12 692 575</b>	
<b>Bankinnskudd, kontanter og lignende</b>			
Bankinnskudd, kontanter o.l.		16 633 607	
<b>Sum bankinnskudd, kontanter og lignende</b>		<b>16 633 607</b>	
<b>Sum omløpsmidler</b>		<b>58 287 568</b>	<b>0</b>
<b>SUM EIENDELER</b>		<b>62 690 131</b>	<b>0</b>

### BALANSE - EGENKAPITAL OG GJELD



## Konsernets balanse

Beløp i: NOK	Note	2022	2021
<b>Egenkapital</b>			
<b>Innskutt egenkapital</b>			
Aksjekapital	3	220 000	
Beholdning av egne aksjer	3		
Overkurs	3	7 827 375	
Annen innskutt egenkapital	3	-152 389	
<b>Sum innskutt egenkapital</b>		<b>7 894 986</b>	
<b>Opptjent egenkapital</b>			
Fond for vurderingsforskjeller	3		
Annen egenkapital	3	8 853 731	
Minoritetsinteresser	3	6 814 648	
<b>Sum opptjent egenkapital</b>		<b>15 668 379</b>	
<b>Sum egenkapital</b>	3	<b>23 563 365</b>	<b>0</b>
<b>Gjeld</b>			
<b>Langsiktig gjeld</b>			
<b>Annen langsiktig gjeld</b>			
Gjeld til kredittinstitusjoner		17 100 000	
<b>Sum annen langsiktig gjeld</b>		<b>17 100 000</b>	
<b>Sum langsiktig gjeld</b>		<b>17 100 000</b>	<b>0</b>
<b>Kortsiktig gjeld</b>			
Leverandørgjeld		11 896 941	
Betalbar skatt		2 872 667	
Skyldig offentlige avgifter		5 378 865	
Annen kortsiktig gjeld		1 878 292	
<b>Sum kortsiktig gjeld</b>		<b>22 026 765</b>	
<b>Sum gjeld</b>		<b>39 126 765</b>	<b>0</b>
<b>SUM EGENKAPITAL OG GJELD</b>		<b>62 690 131</b>	<b>0</b>



## Brønnøysundregistrene

### ÅRSREGNSKAP FOR REGNSKAPSÅRET 2022 - GENERELL INFORMASJON

Journalnummer: 2023 594820

#### Enheten

Organisasjonsnummer: 928 248 534  
Organisasjonsform: Aksjeselskap  
Foretaksnavn: OVERHILL HOLDING AS  
Forretningsadresse: Åshaugveien 69  
3170 SEM

#### Regnskapsår

Årsregnskapets periode: 01.01.2022 - 31.12.2022

#### Konsern

Morselskap i konsern: Ja  
Konsernregnskap lagt ved: Ja

#### Regnskapsregler

Regler for små foretak benyttet: Nei  
Benyttet ved utarbeidelsen av  
årsregnskapet til selskapet: Regnskapslovens alminnelige regler  
Benyttet ved utarbeidelsen av  
årsregnskapet til konsernet: Regnskapslovens alminnelige regler

#### Årsregnskapet fastsatt av kompetent organ

Bekreftet av representant for selskapet: Geir Semb  
Dato for fastsettelse av årsregnskapet: 30.06.2023

#### Grunnlag for avgivelse

År 2022: Årsregnskap er elektronisk innlevert.  
År 2021: Tall er hentet fra elektronisk innlevert årsregnskap fra 2022.

*Det er ikke krav til at årsregnskapet m.v. som sendes til Regnskapsregisteret er undertegnet. Kontrollen på at dette er utført ligger hos revisor/enhetens øverste organ. Sikkerheten ivaretas ved at innsender har rolle/rettighet for innsending av årsregnskapet via Altinn, og ved at det bekreftes at årsregnskapet er fastsatt av kompetent organ.*

Brønnøysundregistrene, 22.07.2023



Organisasjonsnr: 928 248 534  
OVERHILL HOLDING AS

## RESULTATREGNSKAP

<b>Beløp i: NOK</b>	<b>Note</b>	<b>2022</b>	<b>2021</b>
<b>RESULTATREGNSKAP</b>			
<b>Kostnader</b>			
Annen driftskostnad	2	28 181	
<b>Sum kostnader</b>		<b>28 181</b>	
<b>Driftsresultat</b>		<b>-28 181</b>	
<b>Finansinntekter og finanskostnader</b>			
Annen finansinntekt		14 850 000	
<b>Sum finansinntekter</b>		<b>14 850 000</b>	
Annen rentekostnad		256 610	73 548
<b>Sum finanskostnader</b>		<b>256 610</b>	<b>73 548</b>
<b>Netto finans</b>		<b>14 593 390</b>	<b>-73 548</b>
<b>Ordinært resultat før skattekostnad</b>		<b>14 565 209</b>	<b>-73 548</b>
Skattekostnad på resultat	3		
<b>Ordinært resultat etter skattekostnad</b>		<b>14 565 209</b>	<b>-73 548</b>
<b>Årsresultat</b>	4	<b>14 565 209</b>	<b>-73 548</b>
<b>Årsresultat etter minoritetsinteresser</b>		<b>14 565 209</b>	<b>-73 548</b>
<b>Totalresultat</b>		<b>14 565 209</b>	<b>-73 548</b>
<b>Overføringer og disponeringer</b>			
Udekket tap			-73 548
Avsatt til annen egenkapital		14 565 209	
<b>Sum overføringer og disponeringer</b>		<b>14 565 209</b>	<b>-73 548</b>



Organisasjonsnr: 928 248 534  
OVERHILL HOLDING AS

## BALANSE

**Beløp i: NOK** **Note** **2022** **2021**

### BALANSE - EIENDELER

#### Anleggsmidler

##### Immaterielle eiendeler

Utsatt skattefordel 3

##### Finansielle anleggsmidler

Investering i datterselskap 5 19 752 655 19 752 655

Investering i annet

foretak i samme konsern 5

**Sum finansielle anleggsmidler 19 752 655 19 752 655**

**Sum anleggsmidler 19 752 655 19 752 655**

#### Omløpsmidler

##### Varer

##### Investeringer

Aksjer og andeler i

foretak i samme konsern 5

##### Bankinnskudd, kontanter og lignende

Bankinnskudd, kontanter o. l. 2 633 992 30 150

**Sum bankinnskudd, kontanter og lignende 2 633 992 30 150**

**Sum omløpsmidler 2 633 992 30 150**

**SUM EIENDELER 22 386 647 19 782 805**

### BALANSE - EGENKAPITAL OG GJELD

#### Egenkapital

##### Innskutt egenkapital

Aksjekapital 4, 6 220 000 220 000

Beholdning av egne aksjer 6

Overkurs 4 7 827 375 7 827 375

Annen innskutt egenkapital 4 -152 389 -152 389

**Sum innskutt egenkapital 7 894 986 7 894 986**

##### Opptjent egenkapital

Annen egenkapital 14 491 661 -73 548

**Sum opptjent egenkapital 14 491 661 -73 548**

**Sum egenkapital 4 22 386 647 7 821 438**



<b>Gjeld</b>		
<b>Langsiktig gjeld</b>		
Utsatt skatt	3	
<b>Annen langsiktig gjeld</b>		
Gjeld til kredittinstitusjoner		11 800 000
<b>Sum annen langsiktig gjeld</b>		<b>11 800 000</b>
<b>Sum langsiktig gjeld</b>	<b>0</b>	<b>11 800 000</b>
<b>Kortsiktig gjeld</b>		
Leverandørgjeld		146 819
Betalbar skatt	3	
Annen kortsiktig gjeld		14 548
<b>Sum kortsiktig gjeld</b>		<b>161 367</b>
<b>Sum gjeld</b>	<b>0</b>	<b>11 961 367</b>
<b>SUM EGENKAPITAL OG GJELD</b>	<b>22 386 647</b>	<b>19 782 805</b>



Organisasjonsnr: 928 248 534  
OVERHILL HOLDING AS

## KONSERNRESULTATREGNSKAP

<b>Beløp i: NOK</b>	<b>Note</b>	<b>2022</b>	<b>2021</b>
<b>RESULTATREGNSKAP</b>			
<b>Inntekter</b>			
Salgsinntekt		142 945 584	
Annen driftsinntekt		247 274	
<b>Sum inntekter</b>		<b>143 192 858</b>	
<b>Kostnader</b>			
Varekostnad		103 873 099	
Lønnskostnad		16 395 855	
Avskrivning av driftsmidler og immaterielle eiendeler		1 049 018	
Annen driftskostnad		8 134 774	
<b>Sum kostnader</b>		<b>129 452 746</b>	
<b>Driftsresultat</b>		<b>13 740 113</b>	
<b>Finansinntekter og finanskostnader</b>			
Annen renteinntekt		42 545	
Annen finansinntekt		706 556	
<b>Sum finansinntekter</b>		<b>749 101</b>	
Annen rentekostnad		771 999	
Annen finanskostnad		1 084 894	
<b>Sum finanskostnader</b>		<b>1 856 892</b>	
<b>Netto finans</b>		<b>-1 107 791</b>	
<b>Ordinært resultat før skattekostnad</b>		<b>12 632 322</b>	<b>0</b>
Skattekostnad på ordinært resultat		2 872 807	
<b>Ordinært resultat etter skattekostnad</b>		<b>9 759 515</b>	<b>0</b>
<b>Årsresultat</b>		<b>9 759 515</b>	<b>0</b>
Minoritetsinteresser	3	3 277 001	
<b>Årsresultat etter minoritetsinteresser</b>	<b>3</b>	<b>6 482 514</b>	
<b>Totalresultat</b>		<b>6 482 514</b>	
<b>Overføringer og disponeringer</b>			
Tilleggsutbytte		7 150 000	
Avsatt til annen egenkapital		-667 486	



Sum overføringer og  
disponeringer

6 482 514



Organisasjonsnr: 928 248 534  
OVERHILL HOLDING AS

## KONSERNBALANSE

**Beløp i: NOK** **Note** **2022** **2021**

### BALANSE - EIENDELER

#### Anleggsmidler

##### Immaterielle eiendeler

Utsatt skattefordel 206 747  
Sum immaterielle eiendeler 206 747

#### Varige driftsmidler

Driftsløsøre, inventar o.

a. utstyr

3 854 382

Sum varige driftsmidler

3 854 382

#### Finansielle anleggsmidler

Andre langsiktige

fordringer

341 433

Sum finansielle

anleggsmidler

341 433

Sum anleggsmidler

4 402 563

0

#### Omløpsmidler

##### Varer

Sum varer

28 961 385

#### Fordringer

Kundefordringer

12 243 393

Andre kortsiktige

fordringer

449 183

Sum fordringer

12 692 575

#### Bankinnskudd, kontanter og lignende

Bankinnskudd, kontanter o.

l.

16 633 607

Sum bankinnskudd,

kontanter og lignende

16 633 607

Sum omløpsmidler

58 287 568

0

SUM EIENDELER

62 690 131

0

### BALANSE - EGENKAPITAL OG GJELD

#### Egenkapital

##### Innskutt egenkapital

Aksjekapital

3

220 000

Beholdning av egne aksjer

3

Overkurs

3

7 827 375



Annen innskutt egenkapital	3	-152 389	
<b>Sum innskutt egenkapital</b>		<b>7 894 986</b>	
<b>Opptjent egenkapital</b>			
Fond for			
vurderingsforskjeller	3		
Annen egenkapital	3	8 853 731	
Minoritetsinteresser	3	6 814 648	
<b>Sum opptjent egenkapital</b>		<b>15 668 379</b>	
<b>Sum egenkapital</b>	<b>3</b>	<b>23 563 365</b>	<b>0</b>
<b>Gjeld</b>			
<b>Langsiktig gjeld</b>			
<b>Annen langsiktig gjeld</b>			
Gjeld til			
kredittinstitusjoner		17 100 000	
<b>Sum annen langsiktig gjeld</b>		<b>17 100 000</b>	
<b>Sum langsiktig gjeld</b>		<b>17 100 000</b>	<b>0</b>
<b>Kortsiktig gjeld</b>			
Leverandørgjeld		11 896 941	
Betalbar skatt		2 872 667	
Skyldig offentlige avgifter		5 378 865	
Annen kortsiktig gjeld		1 878 292	
<b>Sum kortsiktig gjeld</b>		<b>22 026 765</b>	
<b>Sum gjeld</b>		<b>39 126 765</b>	<b>0</b>
<b>SUM EGENKAPITAL OG GJELD</b>		<b>62 690 131</b>	<b>0</b>



Organisasjonsnr: 928 248 534  
OVERHILL HOLDING AS

NOTEOPPLYSNINGER - SELSKAP - alle poster oppgitt i hele tall

Note  
2

Antall årsverk i regnskapsåret  
0.00

Sum Beløp

Balanseført verdi 31.12. Varige driftsmidler Immaterielle eiend.

**Konsernregnskap**

Morselskapet sitt navn

Forretningskontor for morselskapet

Begrunnelse for at datterselskap er utelatt fra konsolideringen

Samlet beløp - tilknyttet selskap Årets Fjorårets

Samlet beløp - foretak i samme konsern Årets Fjorårets

Samlet beløp - foretak i samme konsern Årets Fjorårets

Samlet beløp - felles kontrollert virksomhet Årets Fjorårets

Pantstillelse Beløp

Beholdning av egne aksjer Antall Pålydende Andel av aksjek.



Organisasjonsnr: 928 248 534  
OVERHILL HOLDING AS

NOTEOPPLYSNINGER - KONSERN

- alle poster oppgitt i hele tall



# Årsregnskap 2022

## Overhill Holding Konsern

Resultatregnskap  
Balanse  
Kontantstrøm  
Noter til regnskapet



Org.nr.: 928 248 534



## RESULTATREGNSKAP

### OVERHILL HOLDING KONSERN

DRIFTSINNEKTER OG DRIFTSKOSTNADER	Note	2022
Salgsinntekt		142 945 584
Annen driftsinntekt		247 274
<b>Sum driftsinntekter</b>		<b>143 192 858</b>
<b>VAREKOSTNAD</b>		<b>103 873 099</b>
Lønnskostnad		16 395 855
Avskrivning av driftsmidler og immaterielle eiendeler		1 049 018
Annen driftskostnad		8 134 774
<b>Sum driftskostnader</b>		<b>129 452 746</b>
<b>Driftsresultat</b>		<b>13 740 113</b>
<b>FINANSINNEKTER OG FINANSKOSTNADER</b>		
Annen renteinntekt		42 545
Annen finansinntekt		706 556
Annen rentekostnad		771 999
Annen finanskostnad		1 084 894
<b>Resultat av finansposter</b>		<b>-1 107 791</b>
<b>Ordinært resultat før skattekostnad</b>		<b>12 632 322</b>
Skattekostnad på ordinært resultat		2 872 807
<b>Ordinært resultat</b>		<b>9 759 515</b>
<b>EKSTRAORDINÆRE INNEKTER OG KOSTNADER</b>		
<b>Årsresultat</b>		<b>9 759 515</b>
Minoritetens andel	3	3 277 001
<b>Majoritetens andel</b>	<b>3</b>	<b>6 482 514</b>
<b>OVERFØRINGER</b>		
Tilleggsutbytte		7 150 000
Avsatt til annen egenkapital		-667 486
<b>Sum disponert</b>		<b>6 482 514</b>



### BALANSE

#### OVERHILL HOLDING KONSERN

EIENDELER	Note	2022
<b>ANLEGGSMIDLER</b>		
<b>IMMATERIELLE EIENDELER</b>		
Utsatt skattefordel		206 747
<b>Sum immaterielle eiendeler</b>		<b>206 747</b>
<b>VARIGE DRIFTSMIDLER</b>		
Driftsløsøre, inventar o.a. utstyr		3 854 382
<b>Sum varige driftsmidler</b>		<b>3 854 382</b>
<b>FINANSIELLE ANLEGGSMIDLER</b>		
Andre langsiktige fordringer		341 433
<b>Sum finansielle anleggsmidler</b>		<b>341 433</b>
<b>Sum anleggsmidler</b>		<b>4 402 563</b>
<b>OMLØPSMIDLER</b>		
Lager av varer og annen beholdning		28 961 385
<b>FORDRINGER</b>		
Kundefordringer		12 243 393
Andre kortsiktige fordringer		449 183
<b>Sum fordringer</b>		<b>12 692 575</b>
<b>INVESTERINGER</b>		
Bankinnskudd, kontanter o.l.		16 633 607
<b>Sum omløpsmidler</b>		<b>58 287 568</b>
<b>Sum eiendeler</b>		<b>62 690 131</b>



## BALANSE

### OVERHILL HOLDING KONSERN

EGENKAPITAL OG GJELD	Note	2022
<b>INNSKUTT EGENKAPITAL</b>		
Aksjekapital	3	220 000
Overkurs	3	7 827 375
Annen innskutt egenkapital	3	-152 389
<b>Sum innskutt egenkapital</b>		<b>7 894 986</b>
<b>OPPTJENT EGENKAPITAL</b>		
Annen egenkapital	3	8 853 731
Minoritetens andel	3	6 814 648
<b>Sum opptjent egenkapital</b>		<b>15 668 379</b>
<b>Sum egenkapital</b>	<b>3</b>	<b>23 563 365</b>
<b>GJELD</b>		
<b>ANNEN LANGSIKTIG GJELD</b>		
Gjeld til kredittinstitusjoner		17 100 000
<b>Sum annen langsiktig gjeld</b>		<b>17 100 000</b>
<b>KORTSIKTIG GJELD</b>		
Leverandørgjeld		11 896 941
Betalbar skatt		2 872 667
Skyldig offentlige avgifter		5 378 865
Annen kortsiktig gjeld		1 878 292
<b>Sum kortsiktig gjeld</b>		<b>22 026 765</b>
<b>Sum gjeld</b>		<b>39 126 765</b>
<b>Sum egenkapital og gjeld</b>		<b>62 690 131</b>

Sem, 30.06.2023

Styret i Overhill Holding Konsern

Geir Semb  
styreleder/daglig leder

Monica Semb  
styremedlem



## INDIREKTE KONTANTSTRØM

### OVERHILL HOLDING KONSERN

	Note	2022
<b>KONTANTSTRØMMER FRA OPERASJONELLE AKTIVITETER</b>		
Resultat før skattekostnad		12 632 322
Periodens betalte skatt		2 087 039
Tap/gevinst ved salg av anleggsmidler		-146 035
Ordinære avskrivninger		1 049 018
Endring i varelager		-5 310 395
Endring i kundefordringer		-3 966 110
Endring i leverandørgjeld		1 276 035
Endring i andre tidsavgrensningsposter		1 245 430
<b>Netto kontantstrøm fra operasjonelle aktiviteter</b>		<b>4 693 226</b>
<b>KONTANTSTRØMMER FRA INVESTERINGSAKTIVITETER</b>		
Innbetalinger ved salg av varige driftsmidler		225 000
Utbetalinger ved kjøp av varige driftsmidler		1 725 994
<b>Netto kontantstrøm fra investeringsaktiviteter</b>		<b>-1 500 994</b>
<b>KONTANTSTRØMMER FRA FINANSIERINGSAKTIVITETER</b>		
Innbetalinger ved opptak av ny langsiktig gjeld		17 100 000
Utbetalinger ved nedbetaling av langsiktig gjeld		11 800 000
Utbetalinger av utbytte		7 150 000
<b>Netto kontantstrøm fra finansieringsaktiviteter</b>		<b>-1 850 000</b>
Netto endring i kontanter og kontantekvivalenter		1 342 232
Beh. av kont. og kontantekvivalenter ved per. begynnelse		15 291 375
<b>Beh. av kont. og kontantekvivalenter ved per. slutt</b>		<b>16 633 607</b>



## Note 1 Regnskapsprinsipper

Årsregnskapet er satt opp i samsvar med regnskapsloven og god regnskapsskikk.

### Konsolideringsprinsipper

Konsernregnskapet omfatter morselskapet Overhill Holding Konsern og alle selskaper hvor morselskapet har bestemmende innflytelse. Konsernregnskapet viser disse enhetene som en felles økonomisk enhet.

Konserninterne poster som aksjer i datterselskaper, konserninterne fordringer og gjeld, samt øvrige transaksjoner mellom konsernselskapene er eliminert.

Konsernregnskapet er utarbeidet etter ensartede prinsipper ved at datterselskapene følger de samme prinsipper som morselskapet.

Datterselskaper innarbeides i konsernet fra overtakelsestidspunkt og frem til 31.12. Tilsvarende for datterselskap som selges i løpet av året.

### Salgsinntekter

Inntektsføring ved salg av varer skjer på leveringstidspunktet. Tjenester inntektsføres i takt med utførelsen.

### Klassifisering og vurdering av balanseposter

Omløpsmidler og kortsiktig gjeld omfatter poster som forfaller til betaling innen ett år etter anskaffelsestidspunktet, samt poster som knytter seg til varekretsløpet. Øvrige poster er klassifisert som anleggsmiddel/langsiktig gjeld.

Omløpsmidler vurderes til laveste av anskaffelseskost og virkelig verdi. Kortsiktig gjeld balanseføres til nominelt beløp på opptakstidspunktet

Anleggsmidler vurderes til anskaffelseskost, men nedskrives til virkelig verdi ved verdifall som ikke forventes å være forbigående. Langsiktig gjeld balanseføres til nominelt beløp på etableringstidspunktet.

### Fordringer

Kundefordringer og andre fordringer er oppført i balansen til pålydende etter fradrag for avsetning til forventet tap. Avsetning til tap gjøres på grunnlag av individuelle vurderinger av de enkelte fordringene. I tillegg gjøres det for øvrige kundefordringer en uspesifisert avsetning for å dekke antatt tap.

### Varebeholdninger

Lager av innkjøpte varer er verdsatt til laveste av anskaffelseskost etter FIFO-prinsippet og virkelig verdi. Egentilvirkede ferdigvarer og varer under tilvirkning er vurdert til full tilvirkningskost. Det foretas nedskrivning for påregnelig ukurans.

### Valuta

Pengeposter i utenlandsk valuta er vurdert til kursen ved regnskapsårets slutt.

### Kortsiktige plasseringer

Kortsiktige plasseringer (aksjer og andeler vurdert som omløpsmidler) vurderes til laveste av gjennomsnittlig anskaffelseskost og virkelig verdi på balansedagen. Mottatt utbytte og andre utdelinger fra selskapene inntektsføres som annen finansinntekt.

### Varige driftsmidler

Varige driftsmidler balanseføres og avskrives over driftsmidlets forventede levetid. Direkte vedlikehold av driftsmidler kostnadsføres løpende under driftskostnader, mens påkostninger eller forbedringer tillegges driftsmidlets kostpris og avskrives i takt med driftsmidlet.



## Skatt

Skattekostnaden i resultatregnskapet omfatter både periodens betalbare skatt og endring i utsatt skatt. Utsatt skatt er beregnet med 22 % på grunnlag av de midlertidige forskjeller som eksisterer mellom regnskapsmessige og skattemessige verdier, samt skattemessig underskudd til fremføring ved utgangen av regnskapsåret. Skatteøkende og skattereduserende midlertidige forskjeller som reverserer eller kan reversere i samme periode er utlignet. Netto utsatt skattefordel balanseføres i den grad det er sannsynlig at denne kan bli nyttegjort.

## Note 2 Investeringer i andre aksjer

<b>Direkte eiet av Overhill Holding Konsern</b>	<b>Eierandel</b>
BB Produkter VVA AS	67,5 %
<b>Indirekte eiet via BB Produkter VVA AS</b>	
BB Produkter AB	100 %

## Note 3 Egenkapital

<b>Majoritetens egenkapital</b>	<b>Aksjekapital</b>	<b>Overkurs</b>	<b>Annen innskutt egenkapital</b>	<b>Annen egenkapital</b>	<b>Sum egenkapital</b>
Pr. 31.12.2021	220 000	7 827 375	-152 389	2 371 218	10 266 204
<b>Pr 01.01.2022</b>	<b>220 000</b>	<b>7 827 375</b>	<b>-152 389</b>	<b>2 371 218</b>	<b>10 266 204</b>
Andel av årets resultat				6 482 514	6 482 514
<b>Pr. 31.12.2022</b>	<b>220 000</b>	<b>7 827 375</b>	<b>-152 389</b>	<b>8 853 732</b>	<b>16 748 718</b>
<b>Minoritetens egenkapital</b>					<b>Minoritets-interesser</b>
Pr. 31.12.2021					10 687 647
<b>Pr 01.01.2022</b>					<b>10 687 647</b>
Andel av årets resultat					3 277 001
Tilleggsutbytte					-7 150 000
<b>Pr. 31.12.2022</b>					<b>6 814 648</b>

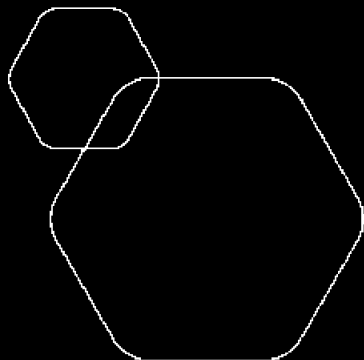
## Note 4 Øvrige noteopplysninger

For øvrige noteopplysninger henvises til det enkelte selskaps noteverk.



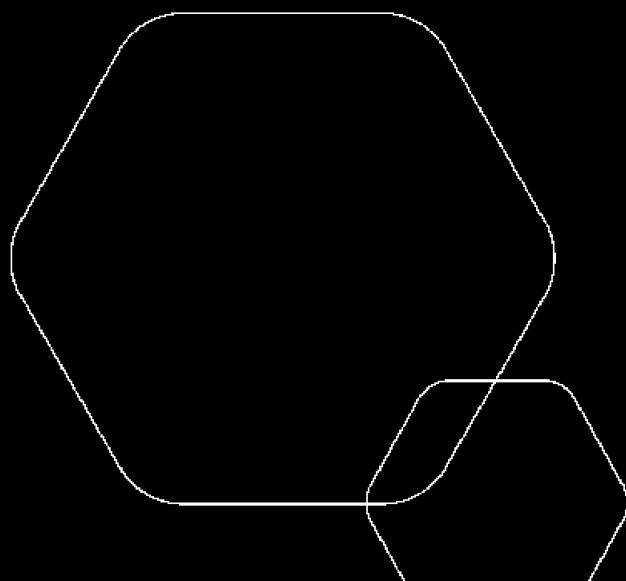
BankID Signing  
Monica Semb  
2023-07-05

BankID Signing  
Geir Semb  
2023-07-05



# Årsregnskap 2022 Overhill Holding AS

Styrets årsberetning  
Resultatregnskap  
Balanse  
Kontantstrøm  
Noter til regnskapet



Org.nr.: 928 248 534



## Årsberetning 2022 – Overhill Holding AS



### VIRKSOMHETENS ART OG TILHOLDSSTED

Konsernet består av følgende datterselskap

- BB Produkter VVA AS
- BB Produkter AB

Datterselskapene driver handel med støpejernprodukter og plastprodukter og andre varer til vann- og avløpsformål.

Selskapenes virksomhet foregår i Sem, Vøyenenga og Lillesand i Norge, og i Jönköping i Sverige. Hovedkontoret ligger i Tønsberg Kommune.

Året 2022 viste fortsatt vekst i bygge- og anleggssektoren i Norge. Veksten ventes å avta vesentlig i de nærmeste årene. Datterselskapets markedsandel i perioden har vært svakt fallende. Veksten i omsetningen i datterselskapet skyldes primært prisøkninger.

Året har vært preget av turbulente forhold på frakt- og innkjøpssiden pga de sterkt stigende energiprisene og stadige svekkelser av den norske krone. Resultatet har vært hyppig prisøkninger på salgssiden for konsernet.

Konkurransen fremover ventes å bli ytterligere skjerpet med nye endringer i bransjestrukturen.

Morselskapets virksomhet er eie av aksjer i datterselskapet BB Produkter VVA AS.

### REDEGJØRELSE FOR ÅRSREGNSKAPET

Årsresultat for morselskapet endte på NOK 14 565 209 og består i all hovedsak av utbytte fra datterselskap og rentekostnad. Selskapet har ingen omsetning.

Omsetningen for konsernet endte på NOK 143 192 858. Årsresultatet ble NOK 9 759 515 for konsernet.

Kontantstrøm i morselskapet var på NOK 2 603 842 for året, mens driftsresultatet for morselskapet utgjorde -28 181.

Samlet kontantstrøm fra driften i konsernet var på NOK 1 342 232,-, mens driftsresultat for konsernet utgjorde NOK 13 740 113,-.

Konsernets likviditetsbeholdning var NOK 16 633 607,- pr. 31.12.22.

Selskapets likviditetsbeholdning var NOK 2 633 992,- pr. 31.12.22.

Selskapets og konsernets evne til egenfinansiering av investeringer er god.

Morselskapet har ingen kortsiktig gjeld per 31.12.22.

Konsernets kortsiktige gjeld utgjorde pr 31.12.22 56% av samlet gjeld i selskapet, og var NOK 22 026 765,-.

Konsernets finansielle stilling er god, og pr 31.12.22 kan konsernet nedbetale kortsiktig gjeld ved hjelp av de mest likvide midler.

Totalkapitalen i morselskapet ved utgangen av året var NOK 22 386 647,- sammenlignet med NOK 19 782 805,- året før. Egenkapitalandelen pr. 31.12.22 var 100 % mot 40 % i 2021.

Totalkapitalen i konsernet ved utgangen av året var NOK 62 690 131,-.

Egenkapitalandelen pr. 31.12.22 var 38%.

### FREMTIDIG UTVIKLING

Konsernets utvikling de nærmeste årene er noe usikker både på grunn av den forventede nedgangen i totalmarkedet og uforutsigbarhet når det gjelder råstoff- og energipriser, transportpriser og valuta.



Konsernet vil i denne perioden, med ytterligere strukturendringer, følge en forsiktig strategi og bevare sine markedsposisjoner.



## FINANSIELL RISIKO

Konsernets sentrale risikoområde er valuta, som vil bli kontinuerlig vurdert og søkt avdempet gjennom bruk av finansielle instrumenter.

Konsernet og morselskapet har hatt ubetydelige tap på krav gjennom året. Oppfølgingen av kunder fungerer godt, og risikoen vurderes som lav.

Selskapet vurderer likviditeten som god, og ser ikke at det vil komme endringer på dette felt.

## FORTSATT DRIFT

I samsvar med regnskapsloven § 3-3a bekreftes det at forutsetningene om fortsatt drift er til stede. Til grunn for antagelsen ligger en resultatprognose for 2022 og konsernets langsiktige strategiske prognoser for årene fremover. Selskapet og konsernet er i en sunn økonomisk og finansiell stilling.

## RESULTATDISPONERING

Styret foreslår følgende disponering av årsresultatet i morselskapet:

- Overføring til egenkapital: 14 565 209

Og følgende disponering av årsresultatet i konsernet:

- Tilleggsutbytte til minoriteter: 7 150 000
- Overføring fra egenkapital: 667 486

## ARBEIDSMILJØ

Sykefraværet i konsernet var på totalt 3,7% av de totale arbeidstimer i selskapet, mot 6,49% i 2021.

Konsernet vil arbeide videre med å få redusert antall sykedager.

Det er vår oppfatning at arbeidsmiljøet og den generelle trivsel på arbeidsplassen er god.

Bedriften har eget verneombud.

Det er ingen ansatte i morselskapet.

## YTRE MILJØ

Konsernets virksomhet medfører ingen forurensning eller utslipp som kan være til skade for det ytre miljø.

Datterselskapet har avtale med Ragn Sells for kildesortering og levering av avfall. Transport av containere fra leverandørland skjer med lavutslipps containerbåter i rederiet JAS.

Datterselskapet er medlem av Grønt Punkt Norge.

## ÅPENHETSLOVEN

Selskapet har startet arbeidet med å etablere retningslinjer for ansvarlighet. Etiske retningslinjer er utarbeidet og kartlegging av mulige brudd på menneskerettigheter og anstendige arbeidsforhold er startet.

## ANNET

Det er ikke tegnet ansvarsforsikring for styret eller daglig leder.

Sem, 30. juni 2023

Geir Semb  
Daglig leder/styreleder

Monica Semb  
Styremedlem



BankID Signing  
Monica Semb  
2023-07-05

BankID Signing  
Geir Semb  
2023-07-05

### RESULTATREGNSKAP

#### OVERHILL HOLDING AS

DRIFTSINNETEKTER OG DRIFTSKOSTNADER	Note	2022	2021
Annen driftskostnad	2	28 181	0
<b>Sum driftskostnader</b>		<b>28 181</b>	<b>0</b>
<b>Driftsresultat</b>		<b>-28 181</b>	<b>0</b>
<b>FINANSINNETEKTER OG FINANSKOSTNADER</b>			
Annen finansinntekt		14 850 000	0
Annen rentekostnad		256 610	73 548
<b>Resultat av finansposter</b>		<b>14 593 390</b>	<b>-73 548</b>
Resultat før skattekostnad		14 565 209	-73 548
<b>Resultat</b>		<b>14 565 209</b>	<b>-73 548</b>
<b>Årsresultat</b>	<b>4</b>	<b>14 565 209</b>	<b>-73 548</b>
<b>OVERFØRINGER</b>			
Avsatt til annen egenkapital		14 565 209	0
Overført til udekket tap		0	73 548
<b>Sum overføringer</b>		<b>14 565 209</b>	<b>-73 548</b>



## BALANSE

### OVERHILL HOLDING AS

EIENDELER	Note	2022	2021
<b>ANLEGGSMIDLER</b>			
<b>FINANSIELLE ANLEGGSMIDLER</b>			
Investeringer i datterselskap	5	19 752 655	19 752 655
<b>Sum finansielle anleggsmidler</b>		<b>19 752 655</b>	<b>19 752 655</b>
<b>Sum anleggsmidler</b>		<b>19 752 655</b>	<b>19 752 655</b>
<b>OMLØPSMIDLER</b>			
Bankinnskudd, kontanter o.l.		2 633 992	30 150
<b>Sum omløpsmidler</b>		<b>2 633 992</b>	<b>30 150</b>
<b>Sum eiendeler</b>		<b>22 386 647</b>	<b>19 782 805</b>



BankID Signing  
Monica Semb  
2023-07-05

BankID Signing  
Geir Semb  
2023-07-05

## BALANSE

### OVERHILL HOLDING AS

EGENKAPITAL OG GJELD	Note	2022	2021
<strong>EGENKAPITAL</strong>			
<strong>INNSKUTT EGENKAPITAL</strong>			
Aksjekapital	4, 6	220 000	220 000
Overkurs	4	7 827 375	7 827 375
Annen innskutt egenkapital	4	-152 389	-152 389
<strong>Sum innskutt egenkapital</strong>		<strong>7 894 986</strong>	<strong>7 894 986</strong>
<strong>OPPTJENT EGENKAPITAL</strong>			
Annen egenkapital		14 491 661	-73 548
<strong>Sum opptjent egenkapital</strong>		<strong>14 491 661</strong>	<strong>-73 548</strong>
<strong>Sum egenkapital</strong>	<strong>4</strong>	<strong>22 386 647</strong>	<strong>7 821 438</strong>
<strong>GJELD</strong>			
<strong>ANNEN LANGSIKTIG GJELD</strong>			
Gjeld til kredittinstitusjoner		0	11 800 000
<strong>Sum annen langsiktig gjeld</strong>		<strong>0</strong>	<strong>11 800 000</strong>
<strong>KORTSIKTIG GJELD</strong>			
Leverandørgjeld		0	146 819
Annen kortsiktig gjeld		0	14 548
<strong>Sum kortsiktig gjeld</strong>		<strong>0</strong>	<strong>161 367</strong>
<strong>Sum gjeld</strong>		<strong>0</strong>	<strong>11 961 367</strong>
<strong>Sum egenkapital og gjeld</strong>		<strong>22 386 647</strong>	<strong>19 782 805</strong>

Sem, 30.06.2023

Styret i Overhill Holding AS

Geir Semb  
styreleder/daglig leder

Monica Semb  
styremedlem



## INDIREKTE KONTANTSTRØM

OVERHILL HOLDING AS

	Note	2022
<b>KONTANTSTRØMMER FRA OPERASJONELLE AKTIVITETER</b>		
Resultat før skattekostnad		14 565 209
Endring i leverandørgjeld		-146 819
Endring i andre tidsavgrensingsposter		-14 548
<b>Netto kontantstrøm fra operasjonelle aktiviteter</b>		<b>14 403 842</b>
<b>KONTANTSTRØMMER FRA FINANSIERINGSAKTIVITETER</b>		
Utbetalinger ved nedbetaling av langsiktig gjeld		11 800 000
<b>Netto kontantstrøm fra finansieringsaktiviteter</b>		<b>-11 800 000</b>
Netto endring i kontanter og kontantekvivalenter		2 603 842
Beh. av kont. og kontantekvivalenter ved per. begynnelse		30 150
<b>Beh. av kont. og kontantekvivalenter ved per. slutt</b>		<b>2 633 992</b>

OVERHILL HOLDING AS

SIDE 7



---

## NOTER TIL ÅRSREGNSKAP

---



### Note 1 Regnskapsprinsipper

Årsregnskapet er satt opp i samsvar med regnskapsloven og NRS 8 - God regnskapsskikk for små foretak.

#### SKATT

Skattekostnaden i resultatregnskapet omfatter både periodens betalbare skatt og endring i utsatt skatt. Utsatt skatt er beregnet med 22 % på grunnlag av de midlertidige forskjeller som eksisterer mellom regnskapsmessige og skattemessige verdier, samt ligningsmessig underskudd til fremføring ved utgangen av regnskapsåret. Skatteøkende og skattereduserende midlertidige forskjeller som reverserer eller kan reverseres i samme periode er utlignet og nettoført.

#### KLASSIFISERING OG VURDERING AV OMLØPSMIDLER

Omløpsmidler og kortsiktig gjeld omfatter normalt poster som forfaller til betaling innen ett år etter balansedagen, samt poster som knytter seg til varekretsløpet. Omløpsmidler vurderes til laveste verdi av anskaffelseskost og virkelig verdi.

#### AKSJER I DATTERSELSKAP

Datterselskap vurderes etter kostmetoden i selskapsregnskapet. Investeringen er vurdert til anskaffelseskost for aksjene med mindre nedskrivning har vært nødvendig. Det er foretatt nedskrivning til virkelig verdi når verdifall skyldes årsaker som ikke kan forventes å være forbigående og det må anses nødvendig etter god regnskapsskikk. Nedskrivninger er reversert når grunnlaget for nedskrivning ikke lenger er til stede.

Utbytte, konsernbidrag og andre utdelinger fra datterselskap er inntektsført samme år som det er avsatt i givers regnskap. Overstiger utbytte / konsernbidraget andelen av opptjent resultat etter anskaffelsestidspunktet, representerer den overskytende del tilbakebetaling av investert kapital, og utdelingene er fratrukket investeringens verdi i balansen til morselskapet.

### Note 2 Lønnskostnader

Overhill Holding AS har ikke hatt lønns- eller personalkostnader i 2022 og det foreligger heller ingen slike forpliktelser.



## NOTER TIL ÅRSREGNSKAP

BankID Signing  
Monica Semb  
2023-07-05  
BankID Signing  
Geir Semb  
2023-07-05

### Note 3 Skatt

Årets skattekostnad	2022	2021
Resultatført skatt på ordinært resultat:		
Betalbar skatt	0	0
Endring i utsatt skattefordel	0	0
<b>Skattekostnad ordinært resultat</b>	<b>0</b>	<b>0</b>
Skattepliktig inntekt:		
Resultat før skatt	14 565 209	-73 548
Permanente forskjeller	-14 404 500	-152 389
Anvendelse av fremførbart underskudd	-160 709	0
<b>Skattepliktig inntekt</b>	<b>0</b>	<b>-225 937</b>
Betalbar skatt i balansen:		
Betalbar skatt på årets resultat	0	0
<b>Sum betalbar skatt i balansen</b>	<b>0</b>	<b>0</b>
Beregning av effektiv skattesats		
Resultat før skatt	14 565 209	-73 548
Beregnet skatt av resultat før skatt	3 204 346	-16 181
Skatteeffekt av permanente forskjeller	-3 168 990	-33 526
<b>Sum</b>	<b>35 356</b>	<b>-49 706</b>
Effektiv skattesats	0,2 %	67,6 %

Skatteeffekten av midlertidige forskjeller og underskudd til fremføring som har gitt opphav til utsatt skatt og utsatte skattefordeler, spesifisert på typer av midlertidige forskjeller

	2022	2021	Endring
Akkumulert fremførbart underskudd	-65 228	-225 937	-160 709
Inngår ikke i beregningen av utsatt skatt	65 228	225 937	160 709
<b>Utsatt skattefordel (22 %)</b>	<b>-14 350</b>	<b>-49 706</b>	<b>-35 356</b>

I henhold til god regnskapsskikk balanseføres ikke utsatt skattefordel.

### Note 4 Egenkapital

	Aksjekapital	Overkurs	Annen innskutt egenkapital	Annen opptjent egenkapital	Sum egenkapital
Pr. 31.12.2021	220 000	7 827 375	-152 389	-73 548	7 821 438
Årets resultat				14 565 209	14 565 209
<b>Pr 31.12.2022</b>	<b>220 000</b>	<b>7 827 375</b>	<b>-152 389</b>	<b>14 491 661</b>	<b>22 386 647</b>

OVERHILL HOLDING AS

SIDE 9



## NOTER TIL ÅRSREGNSKAP



### Note 5 Datterselskap, TS og FKV

	Kontor- kommune	Eier- andel	Stemme- andel	Anskaffelses kost	Balanseført verdi	Egenkapital	Resultat
<b>DS/FKV/TS</b>							
BB Produkter VVA AS	Tønsberg	67,5%	67,5%	19 752 655	19 752 655	21 052 957	10 167 890
<b>Sum</b>				<b>19 752 655</b>	<b>19 752 655</b>	<b>21 052 957</b>	<b>10 167 890</b>

### Note 6 Aksjonærer

Aksjekapitalen i Overhill Holding AS pr. 31.12 består av:

	Antall	Pålydende	Bokført
Ordinære aksjer	1 100	200,0	220 000
<b>Sum</b>	<b>1 100</b>		<b>220 000</b>


#### Eierstruktur

Aksjonærer i % pr. 31.12:

	Ordinære	Eierandel	Stemmeandel
Geir Semb	800	72,7	72,7
Monica Semb	300	27,3	27,3
<b>Totalt antall aksjer</b>	<b>1 100</b>	<b>100,0</b>	<b>100,0</b>

Aksjer og opsjoner eiet av medlemmer i styret og daglig leder:

Navn	Verv	Ordinære
Geir Semb	styreleder/daglig leder	800
Monica Semb	styremedlem	300
<b>Totalt antall aksjer</b>		<b>1 100</b>



**ÅSVANG & CO**  
STATSAUTORISERTE  
REVISORER

Til generalforsamlingen i Overhill Holding AS

## Uavhengig revisors beretning

### Konklusjon

Vi har revidert årsregnskapet for Overhill Holding AS som viser et overskudd i selskapsregnskapet på kr 14 565 209 og et overskudd i konsernregnskapet på kr 9 759 515.

Årsregnskapet består av:

- selskapsregnskapet, som består av balanse per 31. desember 2022, resultatregnskap og kontantstrømoppstilling for regnskapsåret avsluttet per denne datoen og noter til årsregnskapet, herunder et sammendrag av viktige regnskapsprinsipper, og
- konsernregnskapet, som består av balanse per 31. desember 2022, resultatregnskap og kontantstrømoppstilling for regnskapsåret avsluttet per denne datoen og noter til årsregnskapet, herunder et sammendrag av viktige regnskapsprinsipper

Etter vår mening

- oppfyller årsregnskapet gjeldende lovkrav,
- gir selskapsregnskapet et rettvise bilde av selskapets finansielle stilling per 31. desember 2022 og av dets resultater og kontantstrømmer for regnskapsåret avsluttet per denne datoen i samsvar med regnskapslovens regler og god regnskapsskikk i Norge, og
- gir konsernregnskapet et rettvise bilde av konsernets finansielle stilling per 31. desember 2022 og av dets resultater og kontantstrømmer for regnskapsåret avsluttet per denne datoen i samsvar med regnskapslovens regler og god regnskapsskikk i Norge.

### Grunnlag for konklusjonen

Vi har gjennomført revisjonen i samsvar med International Standards on Auditing (ISA-ene). Våre oppgaver og plikter i henhold til disse standardene er beskrevet nedenfor under *Revisors oppgaver og plikter ved revisjonen av årsregnskapet*. Vi er uavhengige av selskapet og konsernet i samsvar med kravene i relevante lover og forskrifter i Norge og International Code of Ethics for Professional Accountants (inkludert internasjonale uavhengighetsstandarder) utstedt av International Ethics Standards Board for Accountants (IESBA-reglene), og vi har overholdt våre øvrige etiske forpliktelser i samsvar med disse kravene. Innhentet revisjonsbevis er etter vår vurdering tilstrekkelig og hensiktsmessig som grunnlag for vår konklusjon.

Adresse	Telefon	Foretaksnummer	Medlemmer av
Revisjonsfirmaet Åsvang & Co AS Munkegaten 3 Postboks 334 3101 Tønsberg	33 30 00 80 E-post <a href="mailto:revisjonsfirmaet@asvang.no">revisjonsfirmaet@asvang.no</a>	987 679 026 MVA Hjemmeside <a href="http://www.aasvang.no">www.aasvang.no</a>	<u>Den norske Revisorforening</u>

side 1 av 2



## Øvrig informasjon

Styret og daglig leder (ledelsen) er ansvarlige for informasjonen i årsberetningen. Vår konklusjon om årsregnskapet ovenfor dekker ikke informasjonen i årsberetningen.

I forbindelse med revisjonen av årsregnskapet er det vår oppgave å lese årsberetningen. Formålet er å vurdere hvorvidt det foreligger vesentlig inkonsistens mellom årsberetningen og årsregnskapet og den kunnskap vi har opparbeidet oss under revisjonen av årsregnskapet, eller hvorvidt informasjon i årsberetningen ellers fremstår som vesentlig feil. Vi har plikt til å rapportere dersom årsberetningen fremstår som vesentlig feil. Vi har ingenting å rapportere i så henseende.

Basert på kunnskapen vi har opparbeidet oss i revisjonen, mener vi at årsberetningen

- er konsistent med årsregnskapet og
- inneholder de opplysninger som skal gis i henhold til gjeldende lovkrav.

## Ledelsens ansvar for årsregnskapet

Ledelsen er ansvarlig for å utarbeide årsregnskapet og for at det gir et rettviseende bilde i samsvar med regnskapslovens regler og god regnskapsskikk i Norge. Ledelsen er også ansvarlig for slik intern kontroll som den finner nødvendig for å kunne utarbeide et årsregnskap som ikke inneholder vesentlig feilinformasjon, verken som følge av misligheter eller utilsiktede feil.

Ved utarbeidelsen av årsregnskapet må ledelsen ta standpunkt til selskapets og konsernets evne til fortsatt drift og opplyse om forhold av betydning for fortsatt drift. Forutsetningen om fortsatt drift skal legges til grunn for årsregnskapet så lenge det ikke er sannsynlig at virksomheten vil bli avviklet.

## Revisors oppgaver og plikter ved revisjonen av årsregnskapet

Vårt mål er å oppnå betryggende sikkerhet for at årsregnskapet som helhet ikke inneholder vesentlig feilinformasjon, verken som følge av misligheter eller utilsiktede feil, og å avgi en revisjonsberetning som inneholder vår konklusjon. Betryggende sikkerhet er en høy grad av sikkerhet, men ingen garanti for at en revisjon utført i samsvar med ISA-ene, alltid vil avdekke vesentlig feilinformasjon. Feilinformasjon kan oppstå som følge av misligheter eller utilsiktede feil. Feilinformasjon er å anse som vesentlig dersom den enkeltvis eller samlet med rimelighet kan forventes å påvirke de økonomiske beslutninger som brukerne foretar på grunnlag av årsregnskapet.

For videre beskrivelse av revisors oppgaver og plikter vises det til:  
<https://revisorforeningen.no/revisjonsberetninger>

Tønsberg, 05.07.2023  
Revisjonsfirmaet Åsvang & Co AS

Birger Hanto  
statsautorisert revisor  
(elektronisk signert)