



ÅRSREGNSKAPET FOR REGNSKAPSÅRET 2024 - GENERELL INFORMASJON

Enheten

Organisasjonsnummer: 928 039 366
Organisasjonsform: Aksjeselskap
Foretaksnavn: HURRICANE INNOVATION AS
Forretningsadresse: c/o Svein Tore Hollund
Stavlandsneset 92
5430 BREMNES

Regnskapsår

Årsregnskapets periode: 01.01.2024 - 31.12.2024

Konsern

Morselskap i konsern: Nei

Regnskapsregler

Regler for små foretak benyttet: Ja
Benyttet ved utarbeidelsen av årsregnskapet til selskapet: Regnskapslovens alminnelige regler

Årsregnskapet fastsatt av kompetent organ

Bekreftet av representant for selskapet: Svein Tore Hollund
Dato for fastsettelse av årsregnskapet: 11.03.2025

Grunnlag for avgivelse

År 2024: Årsregnskapet er elektronisk innlevert
År 2023: Tall er hentet fra elektronisk innlevert årsregnskap fra 2024

Det er ikke krav til at årsregnskapet m.v. som sendes til Regnskapsregisteret er undertegnet. Kontrollen på at dette er utført ligger hos revisor/enhetens øverste organ. Sikkerheten ivaretas ved at innsender har rolle/rettighet for innsending av årsregnskapet via Altinn, og ved at det bekreftes at årsregnskapet er fastsatt av kompetent organ.

Brønnøysundregistrene, 25.03.2026



Resultatregnskap

Beløp i: NOK	Note	2024	2023
RESULTATREKNESKAP			
Inntekter			
Sum inntekter		0	0
Kostnader			
Lønnskostnad		0	954
Annen driftskostnad		42 804	16 745
Sum kostnader		42 804	17 699
Driftsresultat		-42 804	-17 699
Finansinntekter og finanskostnader			
Sum finansinntekter		0	0
Sum finanskostnader		0	0
Netto finans		0	0
Resultat før skattekostnad		-42 804	-17 699
Årsresultat		-42 804	-17 699
Overføringer og disponeringar			
Udekt tap	1, 2	-42 804	-17 699
Sum overføringer og disponeringar		-42 804	-17 699



Balanse

Beløp i: NOK	Note	2024	2023
BALANSE - EIGEDELAR			
Anleggsmiddel			
Immaterielle egedelar			
Utvikling	3	834 797	550 212
Sum immaterielle egedelar		834 797	550 212
Varige driftsmiddel			
Sum varige driftsmiddel		0	0
Finansielle anleggsmiddel			
Sum finansielle anleggsmiddel		0	0
Sum anleggsmiddel		834 797	550 212
Omløpsmiddel			
Varer			
Krav			
Sum krav		0	0
Investeringar			
Sum investeringar		0	0
Bankinnskot, kontantar og liknande			
Bankinnskudd, kontanter og lignende		167	152 305
Sum bankinnskot, kontantar og liknande		167	152 305
Sum omløpsmiddel		167	152 305
SUM EIGEDELAR		834 964	702 517

BALANSE - EIGENKAPITAL OG GJELD

Eigenkapital

Innskoten eigenkapital



Balanse

Beløp i: NOK	Note	2024	2023
Aksjekapital	4, 5	150 000	120 000
Overkurs	5	661 000	641 000
Annan innskoten egenkapital	5	-21 983	-21 983
Sum innskoten egenkapital		789 017	739 017
Opptent egenkapital			
Udekt tap	5	79 304	36 500
Sum opptent egenkapital		-79 304	-36 500
Sum egenkapital		709 714	702 517
Gjeld			
Langsiktig gjeld			
Sum avsetjinger for plikter		0	0
Anna langsiktig gjeld			
Sum anna langsiktig gjeld		0	0
Sum langsiktig gjeld		0	0
Kortsiktig gjeld			
Annen kortsiktig gjeld		125 250	0
Sum kortsiktig gjeld		125 250	0
Sum gjeld		125 250	0
SUM EIGENKAPITAL OG GJELD		834 964	702 517



Brønnøysundregistrene

ÅRSREGNSKAP FOR REGNSKAPSÅRET 2024 - GENERELL INFORMASJON

Journalnummer: 2025 332260

Enheten

Organisasjonsnummer: 928 039 366
Organisasjonsform: Aksjeselskap
Foretaksnavn: HURRICANE INNOVATION AS
Forretningsadresse: c/o Svein Tore Hollund
Stavlandsneset 92
5430 BREMNES

Regnskapsår

Årsregnskapets periode: 01.01.2024 - 31.12.2024

Konsern

Morselskap i konsern: Nei

Regnskapsregler

Regler for små foretak benyttet: Ja
Benyttet ved utarbeidelsen av
årsregnskapet til selskapet: Regnskapslovens alminnelige regler

Årsregnskapet fastsatt av kompetent organ

Bekreftet av representant for selskapet: Svein Tore Hollund
Dato for fastsettelse av årsregnskapet: 11.03.2025

Revisjon

Selskapet har besluttet at årsregnskapet
ikke skal revideres: Ja
Årsregnskapet er utarbeidet av ekstern
autorisert regnskapsfører: Ja
Ekstern autorisert regnskapsfører har i
løpet av regnskapsåret bistått ved den
løpende regnskapsføringen eller utført
andre tjenester for selskapet enn å
utarbeide årsregnskapet: Ja

Grunnlag for avgivelse

År 2024: Årsregnskap er elektronisk innlevert.
År 2023: Tall er hentet fra elektronisk innlevert årsregnskap fra 2024.

Det er ikke krav til at årsregnskapet m.v. som sendes til Regnskapsregisteret er undertegnet. Kontrollen på at dette er utført ligger hos revisor/enhetens øverste organ. Sikkerheten ivaretas ved at innsender har rolle/rettighet for innsending av årsregnskapet via Altinn, og ved at det bekreftes at årsregnskapet er fastsatt av kompetent organ.

Brønnøysundregistrene, 13.03.2025

Brønnøysundregistrene
Postadresse: Postboks 900, 8910 Brønnøysund
Telefon: 75 00 75 00
E-post: firmapost@brreg.no Internett: www.brreg.no
Organisasjonsnummer: 974 760 673



Organisasjonsnr: 928 039 366
HURRICANE INNOVATION AS

RESULTATREGNSKAP

Beløp i: NOK	Note	2024	2023
RESULTATREKNESKAP			
Inntekter			
Sum inntekter		0	0
Kostnader			
Lønnskostnad		0	954
Annen driftskostnad		42 804	16 745
Sum kostnader		42 804	17 699
Driftsresultat		-42 804	-17 699
Finansinntekter og finanskostnader			
Sum finansinntekter		0	0
Sum finanskostnader		0	0
Netto finans		0	0
Resultat før skattekostnad		-42 804	-17 699
Årsresultat		-42 804	-17 699
Overføringer og disponeringar			
Udekt tap	1, 2	-42 804	-17 699
Sum overføringer og disponeringar		-42 804	-17 699



Organisasjonsnr: 928 039 366
HURRICANE INNOVATION AS

BALANSE

Beløp i: NOK	Note	2024	2023
BALANSE - EIGEDELAR			
Anleggsmiddel			
Immaterielle egedelar			
Utvikling	3	834 797	550 212
Sum immaterielle egedelar		834 797	550 212
Varige driftsmiddel			
Sum varige driftsmiddel		0	0
Finansielle anleggsmiddel			
Sum finansielle anleggsmiddel		0	0
Sum anleggsmiddel		834 797	550 212
Omløpsmiddel			
Varer			
Krav			
Sum krav		0	0
Investeringar			
Sum investeringar		0	0
Bankinnskot, kontantar og liknande			
Bankinnskudd, kontanter og lignende			
		167	152 305
Sum bankinnskot, kontantar og liknande		167	152 305
Sum omløpsmiddel		167	152 305
SUM EIGEDELAR		834 964	702 517
BALANSE - EIGENKAPITAL OG GJELD			
Eigenkapital			
Innskoten eigenkapital			
Aksjekapital	4, 5	150 000	120 000
Overkurs	5	661 000	641 000
Annan innskoten eigenkapital	5	-21 983	-21 983
Sum innskoten eigenkapital		789 017	739 017
Opptent eigenkapital			
Udekt tap	5	79 304	36 500



Sum opptent egenkapital	-79 304	-36 500
Sum egenkapital	709 714	702 517
Gjeld		
Langsiktig gjeld		
Sum avsetjinger for plikter	0	0
Anna langsiktig gjeld		
Sum anna langsiktig gjeld	0	0
Sum langsiktig gjeld	0	0
Kortsiktig gjeld		
Annen kortsiktig gjeld	125 250	0
Sum kortsiktig gjeld	125 250	0
Sum gjeld	125 250	0
SUM EIGENKAPITAL OG GJELD	834 964	702 517



Organisasjonsnr: 928 039 366
HURRICANE INNOVATION AS

NOTEOPPLYSNINGER - SELSKAP - alle poster oppgitt i hele tall

Note

Rekneskapsprinsipp

Årsregnskapet er satt opp i samsvar med regnskapsloven og god regnskapsskikk for små foretak. Klassifisering og vurdering av balanseposter Anleggsmidler er eiendeler bestemt til varig eie eller bruk. Eiendeler som er knyttet til varekretsløpet er klassifisert som omløpsmidler. Omløpsmidler vurderes til laveste av anskaffelseskost og virkelig verdi. Kortsiktig gjeld balanseføres til nominelt beløp på etableringstidspunktet. Anleggsmidler vurderes til anskaffelseskost. Varige anleggsmidler avskrives etter en fornuftig avskrivningsplan. Anleggsmidlene nedskrives til virkelig verdi ved verdifall som ikke forventes å være forbigående. Langsiktig gjeld med unntak av andre avsetninger balanseføres til nominelt beløp på etableringstidspunktet. Forøvrig er følgende regnskapsprinsipper anvendt: Egne utgifter til forskning og utvikling og til utvikling av rettigheter er kostnadsført. Utgifter til andre immaterielle eiendeler balanseføres i den grad det kan identifiseres en fremtidig økonomisk fordel knyttet til utvikling av en identifiserbar immateriell eiendel og utgiftene kan måles pålitelig. I motsatt fall kostnadsføres slike utgifter løpende. Balanseført utvikling avskrives lineært over økonomisk levetid. Selskapet har ikke endret regnskapsprinsipp fra 2023 til 2024.

Note

Tal på årsverk i rekneskapsåret
0.00

Sum Beløp

Note

3

Varige driftsmiddel og immaterielle egedelar

<u>Anskaffingskost 01.01.</u>	<u>Varige driftsmiddel</u>	<u>Immaterielle eged.</u>
	0.00	550212.00
<u>Tilgang i året</u>	<u>Varige driftsmiddel</u>	<u>Immaterielle eged.</u>
	0.00	284585.00
<u>Anskaffingskost 31.12.</u>	<u>Varige driftsmiddel</u>	<u>Immaterielle eged.</u>
	0.00	834797.00
<u>Balanseført verdi 31.12.</u>	<u>Varige driftsmiddel</u>	<u>Immaterielle eged.</u>
	0.00	834797.00
<u>Økonomisk levetid</u>		<u>Immaterielle eged.</u>



0

Avskrivingsplan Immaterielle egedelar
Lineær

Anskaffingskost - balanseførte lånekostnader, eigentilvirka anleggsmiddel

Goodwill spesifisert for kvar enkelt verksemdkjøp

Avskrivingsplan for goodwill som er lenger enn fem år - begrunning

Meir om varige driftsmiddel/immaterielle egedelar

Konsernrekneskap

Morselskapet sitt namn

Forretningskontor for morselskapet

Grunn til at dotterselskap ikkje er tatt med i konsolideringa

Konsern, tilknytt selskap m.v. - krav og gjeld

Krav

Samla beløp - tilknytt selskap Årets Fjorårets

Samla beløp - føretak i samme konsern Årets Fjorårets

Samla beløp - føretak i samme konsern Årets Fjorårets

Samla beløp - felles kontrollert verksemd Årets Fjorårets

Pantstillingar Beløp

Behaldning av egne aksjar Tal på aksjar Pålydande Andel av aksjek.

Note


Lån og sikkerheitsstilling til medlem

Er det gitt lån eller sikkerheitsstilling til leiande personar: Nei

Opplysingar om:

Medlem av:

Meir om lån og sikkerheitsstilling




Årsregnskap for
HURRICANE INNOVATION AS

928039366

Regnskapsår
01.01.2024 - 31.12.2024



HURRICANE INNOVATION AS
928 039 366

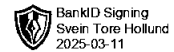


Resultatregnskap

	Note	2024	2023
Driftskostnader			
Lønnskostnad		0	-954
Annen driftskostnad		-42 804	-16 745
Sum driftskostnader		-42 804	-17 699
Driftsresultat		-42 804	-17 699
Årsresultat		-42 804	-17 699
Overføringer			
Udekket tap	1, 2	-42 804	-17 699
Sum overføringer		-42 804	-17 699



HURRICANE INNOVATION AS
928 039 366

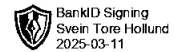


Balanse

	Note	31.12.2024	31.12.2023
EIENDELER			
Anleggsmidler			
Immaterielle eiendeler			
Utvikling	3	834 797	550 212
Sum immaterielle eiendeler		834 797	550 212
Sum anleggsmidler		834 797	550 212
Omløpsmidler			
Bankinnskudd, kontanter og lignende			
Bankinnskudd, kontanter og lignende		167	152 305
Sum bankinnskudd, kontanter og lignende		167	152 305
Sum omløpsmidler		167	152 305
SUM EIENDELER		834 964	702 517



HURRICANE INNOVATION AS
928 039 366



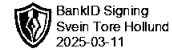
Balanse

	Note	31.12.2024	31.12.2023
EGENKAPITAL OG GJELD			
Egenkapital			
Innskutt egenkapital			
Aksjekapital	4, 5	150 000	120 000
Overkurs	5	661 000	641 000
Annen innskutt egenkapital	5	-21 983	-21 983
Sum innskutt egenkapital		789 017	739 017
Opptjent egenkapital			
Udekket tap	5	-79 304	-36 500
Sum opptjent egenkapital		-79 304	-36 500
Sum egenkapital		709 714	702 517
Gjeld			
Kortsiktig gjeld			
Annen kortsiktig gjeld		125 250	0
Sum kortsiktig gjeld		125 250	0
Sum gjeld		125 250	0
SUM EGENKAPITAL OG GJELD		834 964	702 517

Svein Tore Hollund
styrets leder / daglig leder



HURRICANE INNOVATION AS
928 039 366



Noter

Regnskapsprinsipper

Årsregnskapet er satt opp i samsvar med regnskapsloven og god regnskapsskikk for små foretak.

Klassifisering og vurdering av balanseposter

Anleggsmidler er eiendeler bestemt til varig eie eller bruk. Eiendeler som er knyttet til varekretsløpet er klassifisert som omløpsmidler.

Omløpsmidler vurderes til laveste av anskaffelseskost og virkelig verdi. Kortsiktig gjeld balanseføres til nominelt beløp på etableringstidspunktet. Anleggsmidler vurderes til anskaffelseskost. Varige anleggsmidler avskrives etter en fornuftig avskrivningsplan. Anleggsmidlene nedskrives til virkelig verdi ved verdifall som ikke forventes å være forbigående. Langsiktig gjeld med unntak av andre avsetninger balanseføres til nominelt beløp på etableringstidspunktet.

Forøvrig er følgende regnskapsprinsipper anvendt:

Egne utgifter til forskning og utvikling og til utvikling av rettigheter er kostnadsført. Utgifter til andre immaterielle eiendeler balanseføres i den grad det kan identifiseres en fremtidig økonomisk fordel knyttet til utvikling av en identifiserbar immateriell eiendel og utgiftene kan måles pålitelig. I motsatt fall kostnadsføres slike utgifter løpende. Balanseført utvikling avskrives lineært over økonomisk levetid.

Selskapet har ikke endret regnskapsprinsipp fra 2023 til 2024.

Lån og sikkerhetsstillelse til ledende personer, eiere med videre


Det er ikke gitt lån eller sikkerhetsstillelse til medlemmer av styrende organer.

Antall årsverk

Selskapet har ikke hatt ansatte i løpet av regnskapsåret.



HURRICANE INNOVATION AS
928 039 366



Note 1 - Spesifisering av skatt

Skattepliktig inntekt	2024	2023
Resultat før skatt	-42 804	-17 699
Permanente forskjeller	0	-10 163
+/- Endring i midlertidige forskjeller	0	0
Skattepliktig inntekt	-42 804	-27 862

Note 2 - Midlertidige forskjeller - utsatt skatt/skattefordel

Utsatt skatt/utsatt skattefordel i balansen avsettes på grunnlag av forskjeller mellom regnskapsmessige og skattemessige verdier i henhold til norsk regnskapsstandard for skatt.

Midlertidige skatteøkende og skattereduserende forskjeller som kan utlignes er nettoført.

Midlertidige forskjeller knyttet til:	01.01.2024	31.12.2024	Endring
Anleggsmidler	0	0	0
Fremførbart underskudd	-58 482	-101 286	42 804
Netto forskjeller	-58 482	-101 286	42 804
Skattereduserende forskjeller som ikke kan utlignes	58 482	101 286	-42 804
Sum midlertidige forskjeller som påvirker betalbar skatt	0	0	0
Utsatt skatt 31.12.2024 basert på 22 %	0	0	0

Note 3 - Varige driftsmidler og immaterielle eiendeler


	Immaterielle eiendeler
Anskaffelseskost 01.01.	550 212
Tilgang i året	284 585
Avgang i året	0
Anskaffelseskost 31.12.	834 797
Samlede avskrivninger, nedskrivninger og reverseringer av nedskrivninger	0
Balansført verdi per 31.12.	834 797
Økonomisk levetid immaterielle eiendeler	0
Avskrivningsplan immaterielle eiendeler	Lineær

Note 4 - Aksjekapital

Aksjeklasse	Antall aksjer	Aksjenes pålydende	Bokført verdi
Ordinære	300 000	0,5	150 000
Aksjonærer	Antall aksjer	Eierandel %	Aksjeklasse
Svein Tore Hollund	225 000	75,00	Ordinære
REspire AS	75 000	25,00	Ordinære
Totalt antall aksjer	300 000	100	



HURRICANE INNOVATION AS
928 039 366



Note 5 - Egenkapital

	Aksjekapital	Overkurs	Annen innsk. EK	Udekket tap	Sum
Egenkapital 31.12.2023	120 000	641 000	-21 983	-36 500	702 517
Årsresultat	0	0	0	-42 804	-42 804
Kontantinnskudd/ tingsinnskudd	30 000	20 000	0	0	50 000
Egenkapital 31.12.2024	150 000	661 000	-21 983	-79 304	709 714



Årsregnskap for
HURRICANE INNOVATION AS

928039366

Regnskapsår
01.01.2024 - 31.12.2024



HURRICANE INNOVATION AS
928 039 366

Resultatregnskap

	Note	2024	2023
Driftskostnader			
Lønnskostnad		0	-954
Annen driftskostnad		-42 804	-16 745
Sum driftskostnader		-42 804	-17 699
Driftsresultat		-42 804	-17 699
Årsresultat		-42 804	-17 699
Overføringer			
Udekket tap	1, 2	-42 804	-17 699
Sum overføringer		-42 804	-17 699



HURRICANE INNOVATION AS
928 039 366

Balanse

	Note	31.12.2024	31.12.2023
EIENDELER			
Anleggsmidler			
Immaterielle eiendeler			
Utvikling	3	834 797	550 212
Sum immaterielle eiendeler		834 797	550 212
Sum anleggsmidler		834 797	550 212
Omløpsmidler			
Bankinnskudd, kontanter og lignende			
Bankinnskudd, kontanter og lignende		167	152 305
Sum bankinnskudd, kontanter og lignende		167	152 305
Sum omløpsmidler		167	152 305
SUM EIENDELER		834 964	702 517



HURRICANE INNOVATION AS
928 039 366

Balanse

	Note	31.12.2024	31.12.2023
EGENKAPITAL OG GJELD			
Egenkapital			
Innskutt egenkapital			
Aksjekapital	4, 5	150 000	120 000
Overkurs	5	661 000	641 000
Annen innskutt egenkapital	5	-21 983	-21 983
Sum innskutt egenkapital		789 017	739 017
Opptjent egenkapital			
Udekket tap	5	-79 304	-36 500
Sum opptjent egenkapital		-79 304	-36 500
Sum egenkapital		709 714	702 517
Gjeld			
Kortsiktig gjeld			
Annen kortsiktig gjeld		125 250	0
Sum kortsiktig gjeld		125 250	0
Sum gjeld		125 250	0
SUM EGENKAPITAL OG GJELD		834 964	702 517

BREMNES, 11.03.2025

Svein Tore Hollund
styrets leder / daglig leder



HURRICANE INNOVATION AS
928 039 366

Noter

Regnskapsprinsipper

Årsregnskapet er satt opp i samsvar med regnskapsloven og god regnskapsskikk for små foretak.

Klassifisering og vurdering av balanseposter

Anleggsmidler er eiendeler bestemt til varig eie eller bruk. Eiendeler som er knyttet til varekretsløpet er klassifisert som omløpsmidler.

Omløpsmidler vurderes til laveste av anskaffelseskost og virkelig verdi. Kortsiktig gjeld balanseføres til nominelt beløp på etableringstidspunktet. Anleggsmidler vurderes til anskaffelseskost. Varige anleggsmidler avskrives etter en fornuftig avskrivningsplan. Anleggsmidlene nedskrives til virkelig verdi ved verdifall som ikke forventes å være forbigående. Langsiktig gjeld med unntak av andre avsetninger balanseføres til nominelt beløp på etableringstidspunktet.

Forøvrig er følgende regnskapsprinsipper anvendt:

Egne utgifter til forskning og utvikling og til utvikling av rettigheter er kostnadsført. Utgifter til andre immaterielle eiendeler balanseføres i den grad det kan identifiseres en fremtidig økonomisk fordel knyttet til utvikling av en identifiserbar immateriell eiendel og utgiftene kan måles pålitelig. I motsatt fall kostnadsføres slike utgifter løpende. Balanseført utvikling avskrives lineært over økonomisk levetid.

Selskapet har ikke endret regnskapsprinsipp fra 2023 til 2024.

Lån og sikkerhetsstillelse til ledende personer, eiere med videre

Det er ikke gitt lån eller sikkerhetsstillelse til medlemmer av styrende organer.

Antall årsverk

Selskapet har ikke hatt ansatte i løpet av regnskapsåret.



HURRICANE INNOVATION AS
928 039 366

Note 1 - Spesifisering av skatt

Skattepliktig inntekt	2024	2023
Resultat før skatt	-42 804	-17 699
Permanente forskjeller	0	-10 163
+/- Endring i midlertidige forskjeller	0	0
Skattepliktig inntekt	-42 804	-27 862

Note 2 - Midlertidige forskjeller - utsatt skatt/skattefordel

Utsatt skatt/utsatt skattefordel i balansen avsettes på grunnlag av forskjeller mellom regnskapsmessige og skattemessige verdier i henhold til norsk regnskapsstandard for skatt.

Midlertidige skatteøkende og skattereduserende forskjeller som kan utlignes er nettoført.

Midlertidige forskjeller knyttet til:	01.01.2024	31.12.2024	Endring
Anleggsmidler	0	0	0
Frempførbart underskudd	-58 482	-101 286	42 804
Netto forskjeller	-58 482	-101 286	42 804
Skattereduserende forskjeller som ikke kan utlignes	58 482	101 286	-42 804
Sum midlertidige forskjeller som påvirker betalbar skatt	0	0	0
Utsatt skatt 31.12.2024 basert på 22 %	0	0	0

Note 3 - Varige driftsmidler og immaterielle eiendeler

	Immaterielle eiendeler
Anskaffelseskost 01.01.	550 212
Tilgang i året	284 585
Avgang i året	0
Anskaffelseskost 31.12.	834 797
Samlede avskrivninger, nedskrivninger og reverseringer av nedskrivninger	0
Balansført verdi per 31.12.	834 797
Økonomisk levetid immaterielle eiendeler	0
Avskrivningsplan immaterielle eiendeler	Lineær

Note 4 - Aksjekapital

Aksjeklasse	Antall aksjer	Aksjenes pålydende	Bokført verdi
Ordinære	300 000	0,5	150 000
Aksjonærer	Antall aksjer	Eierandel %	Aksjeklasse
Svein Tore Hollund	225 000	75,00	Ordinære
REspire AS	75 000	25,00	Ordinære
Totalt antall aksjer	300 000	100	



HURRICANE INNOVATION AS
928 039 366

Note 5 - Egenkapital

	Aksjekapital	Overkurs	Annen innsk. EK	Udekket tap	Sum
Egenkapital 31.12.2023	120 000	641 000	-21 983	-36 500	702 517
Årsresultat	0	0	0	-42 804	-42 804
Kontantinnskudd/ tingsinnskudd	30 000	20 000	0	0	50 000
Egenkapital 31.12.2024	150 000	661 000	-21 983	-79 304	709 714