



ÅRSREGNSKAPET FOR REGNSKAPSÅRET 2023 - GENERELL INFORMASJON

Enheten

Organisasjonsnummer: 979 216 041
Organisasjonsform: Aksjeselskap
Foretaksnavn: MALLING & CO NÆRINGSMEGLING AS
Forretningsadresse: Dronning Mauds gate 15
0250 OSLO

Regnskapsår

Årsregnskapets periode: 01.01.2023 - 31.12.2023

Konsern

Morselskap i konsern: Nei

Regnskapsregler

Regler for små foretak benyttet: Ja
Benyttet ved utarbeidelsen av årsregnskapet til selskapet: Regnskapslovens alminnelige regler

Årsregnskapet fastsatt av kompetent organ

Bekreftet av representant for selskapet: Tor-Arne Utgård
Dato for fastsettelse av årsregnskapet: 12.04.2024

Grunnlag for avgivelse

År 2023: Årsregnskapet er elektronisk innlevert
År 2022: Tall er hentet fra elektronisk innlevert årsregnskap fra 2023

Det er ikke krav til at årsregnskapet m.v. som sendes til Regnskapsregisteret er undertegnet. Kontrollen på at dette er utført ligger hos revisor/enhetens øverste organ. Sikkerheten ivaretas ved at innsender har rolle/rettighet for innsending av årsregnskapet via Altinn, og ved at det bekreftes at årsregnskapet er fastsatt av kompetent organ.

Brønnøysundregistrene, 15.05.2025



Resultatregnskap

Beløp i: NOK	Note	2023	2022
RESULTATREGNSKAP			
Inntekter			
Honorarinntekter		56 210 405	74 290 685
Sum inntekter		56 210 405	74 290 685
Kostnader			
Lønn og sosiale kostnader	1	28 618 551	35 845 879
Avskrivninger	2	120 199	131 302
Andre driftskostnader		9 658 651	11 829 944
Tap på krav			-128 434
Sum kostnader		38 397 401	47 678 691
Driftsresultat		17 813 004	26 611 994
Finansinntekter og finanskostnader			
Annen renteinntekt		948 385	388 263
Andre finansinntekter		35	669
Sum finansinntekter		948 420	388 932
Rentekostnader		30 195	
Sum finanskostnader		30 195	
Netto finans		918 225	388 932
Ordinært resultat før skattekostnad		18 731 229	27 000 926
Pantelånsrenter	3		
Skattekostnad	3	4 164 357	5 971 785
Ordinært resultat etter skattekostnad		14 566 872	21 029 141
Årsresultat		14 566 872	21 029 141
Årsresultat etter minoritetsinteresser		14 566 872	21 029 141
Totalresultat		14 566 872	21 029 141
Overføringer og disponeringer			



Resultatregnskap

Beløp i: NOK	Note	2023	2022
Ordinært utbytte	4	14 500 000	20 000 000
Overført annen egenkapital	4	66 872	1 029 141
Sum overføringer og disponeringer		14 566 872	21 029 141



Balanse

Beløp i: NOK	Note	2023	2022
BALANSE - EIENDELER			
Anleggsmidler			
Immaterielle eiendeler			
Utsatt skattefordel	3	24 709	14 032
Sum immaterielle eiendeler		24 709	14 032
Varige driftsmidler			
Inventar og utstyr	2	54 911	175 110
Sum varige driftsmidler		54 911	175 110
Sum anleggsmidler		79 620	189 142
Omløpsmidler			
Varer			
Fordringer			
Kundefordringer		9 917 904	11 937 307
Andre kortsiktige fordringer		11 563 807	7 334 749
Konsernfordringer	5	488 267	8 743
Sum fordringer		21 969 978	19 280 798
Bankinnskudd, kontanter og lignende			
Bankinnskudd	6	28 971 616	45 942 423
Sum bankinnskudd, kontanter og lignende		28 971 616	45 942 423
Sum omløpsmidler		50 941 594	65 223 222
SUM EIENDELER		51 021 214	65 412 363
BALANSE - EGENKAPITAL OG GJELD			
Egenkapital			
Innskutt egenkapital			
Aksjekapital	7	500 000	500 000
Beholdning av egne aksjer	7		



Balanse

Beløp i: NOK	Note	2023	2022
Overkurs		1 450 000	1 450 000
Sum innskutt egenkapital		1 950 000	1 950 000
Opptjent egenkapital			
Annen egenkapital	4	7 217 760	7 150 888
Sum opptjent egenkapital		7 217 760	7 150 888
Sum egenkapital		9 167 760	9 100 888
Gjeld			
Langsiktig gjeld			
Utsatt skatt	3		
Annen langsiktig gjeld			
Sum langsiktig gjeld		0	0
Kortsiktig gjeld			
Leverandørgjeld		256 856	277 059
Betalbar skatt	3	4 175 034	5 949 891
Skyldig offentlige avgifter		4 028 335	12 993 830
Utbytte	5	14 500 000	20 000 000
Kortsiktig konserngjeld	5	1 855 304	4 340 310
Annen kortsiktig gjeld		17 037 924	12 750 385
Sum kortsiktig gjeld		41 853 454	56 311 475
Sum gjeld		41 853 454	56 311 475
SUM EGENKAPITAL OG GJELD		51 021 214	65 412 363



Brønnøysundregistrene

ÅRSREGNSKAP FOR REGNSKAPSÅRET 2023 - GENERELL INFORMASJON

Journalnummer: 2024 488594

Enheten

Organisasjonsnummer: 979 216 041
Organisasjonsform: Aksjeselskap
Foretaksnavn: MALLING & CO NÆRINGSMEGLING AS
Forretningsadresse: Dronning Mauds gate 15
0250 OSLO

Regnskapsår

Årsregnskapets periode: 01.01.2023 - 31.12.2023

Konsern

Morselskap i konsern: Nei

Regnskapsregler

Regler for små foretak benyttet: Ja
Benyttet ved utarbeidelsen av
årsregnskapet til selskapet: Regnskapslovens alminnelige regler

Årsregnskapet fastsatt av kompetent organ

Bekreftet av representant for selskapet: Tor-Arne Utgård
Dato for fastsettelse av årsregnskapet: 12.04.2024

Revisjon

Årsregnskapet er utarbeidet av ekstern
autorisert regnskapsfører: Ja
Ekstern autorisert regnskapsfører har i
løpet av regnskapsåret bistått ved den
løpende regnskapsføringen eller utført
andre tjenester for selskapet enn å
utarbeide årsregnskapet: Ja

Grunnlag for avgivelse

År 2023: Årsregnskap er elektronisk innlevert.
År 2022: Tall er hentet fra elektronisk innlevert årsregnskap fra 2023.

Det er ikke krav til at årsregnskapet m.v. som sendes til Regnskapsregisteret er undertegnet. Kontrollen på at dette er utført ligger hos revisor/enhetens øverste organ. Sikkerheten ivaretas ved at innsender har rolle/rettighet for innsending av årsregnskapet via Altinn, og ved at det bekreftes at årsregnskapet er fastsatt av kompetent organ.

Brønnøysundregistrene, 18.06.2024

Brønnøysundregistrene
Postadresse: Postboks 900, 8910 Brønnøysund
Telefon: 75 00 75 00
E-post: firmapost@brreg.no Internett: www.brreg.no
Organisasjonsnummer: 974 760 673



Organisasjonsnr: 979 216 041
MALLING & CO NÆRINGSMEGLING AS

RESULTATREGNSKAP

Beløp i: NOK	Note	2023	2022
RESULTATREGNSKAP			
Inntekter			
Honorarinntekter		56 210 405	74 290 685
Sum inntekter		56 210 405	74 290 685
Kostnader			
Lønn og sosiale kostnader	1	28 618 551	35 845 879
Avskrivninger	2	120 199	131 302
Andre driftskostnader		9 658 651	11 829 944
Tap på krav			-128 434
Sum kostnader		38 397 401	47 678 691
Driftsresultat		17 813 004	26 611 994
Finansinntekter og finanskostnader			
Annen renteinntekt		948 385	388 263
Andre finansinntekter		35	669
Sum finansinntekter		948 420	388 932
Rentekostnader		30 195	
Sum finanskostnader		30 195	
Netto finans		918 225	388 932
Ordinært resultat før skattekostnad			
skattekostnad		18 731 229	27 000 926
Pantelånsrenter	3		
Skattekostnad	3	4 164 357	5 971 785
Ordinært resultat etter skattekostnad		14 566 872	21 029 141
Årsresultat		14 566 872	21 029 141
Årsresultat etter minoritetsinteresser		14 566 872	21 029 141
Totalresultat		14 566 872	21 029 141
Overføringer og disponeringer			
Ordinært utbytte	4	14 500 000	20 000 000
Overført annen egenkapital	4	66 872	1 029 141
Sum overføringer og disponeringer		14 566 872	21 029 141



Organisasjonsnr: 979 216 041
MALLING & CO NÆRINGSMEGLING AS

BALANSE

Beløp i: NOK	Note	2023	2022
BALANSE - EIENDELER			
Anleggsmidler			
Immaterielle eiendeler			
Utsatt skattefordel	3	24 709	14 032
Sum immaterielle eiendeler		24 709	14 032
Varige driftsmidler			
Inventar og utstyr	2	54 911	175 110
Sum varige driftsmidler		54 911	175 110
Sum anleggsmidler		79 620	189 142
Omløpsmidler			
Varer			
Fordringer			
Kundefordringer		9 917 904	11 937 307
Andre kortsiktige fordringer		11 563 807	7 334 749
Konsernfordringer	5	488 267	8 743
Sum fordringer		21 969 978	19 280 798
Bankinnskudd, kontanter og lignende			
Bankinnskudd	6	28 971 616	45 942 423
Sum bankinnskudd, kontanter og lignende		28 971 616	45 942 423
Sum omløpsmidler		50 941 594	65 223 222
SUM EIENDELER		51 021 214	65 412 363
BALANSE - EGENKAPITAL OG GJELD			
Egenkapital			
Innskutt egenkapital			
Aksjekapital	7	500 000	500 000
Beholdning av egne aksjer	7		
Overkurs		1 450 000	1 450 000
Sum innskutt egenkapital		1 950 000	1 950 000
Opptjent egenkapital			
Annen egenkapital	4	7 217 760	7 150 888
Sum opptjent egenkapital		7 217 760	7 150 888
Sum egenkapital		9 167 760	9 100 888



Gjeld			
Langsiktig gjeld			
Utsatt skatt	3		
Annen langsiktig gjeld			
Sum langsiktig gjeld		0	0
Kortsiktig gjeld			
Leverandørgjeld		256 856	277 059
Betalbar skatt	3	4 175 034	5 949 891
Skyldig offentlige avgifter		4 028 335	12 993 830
Utbytte	5	14 500 000	20 000 000
Kortsiktig konserngjeld	5	1 855 304	4 340 310
Annen kortsiktig gjeld		17 037 924	12 750 385
Sum kortsiktig gjeld		41 853 454	56 311 475
Sum gjeld		41 853 454	56 311 475
SUM EGENKAPITAL OG GJELD		51 021 214	65 412 363



Organisasjonsnr: 979 216 041
MALLING & CO NÆRINGSMEGLING AS

NOTEOPPLYSNINGER - SELSKAP - alle poster oppgitt i hele tall

Note

1

Antall årsverk i regnskapsåret
12.00

Sum Beløp

Balanseført verdi 31.12. Varige driftsmidler Immaterielle eiend.

Konsernregnskap

Morselskapet sitt navn

Forretningskontor for morselskapet

Begrunnelse for at datterselskap er utelatt fra konsolideringen

Samlet beløp - tilknyttet selskap Årets Fjorårets

Samlet beløp - foretak i samme konsern Årets Fjorårets

Samlet beløp - foretak i samme konsern Årets Fjorårets

Samlet beløp - felles kontrollert virksomhet Årets Fjorårets

Pantstillelse Beløp

Beholdning av egne aksjer Antall Pålydende Andel av aksjek.



BDO AS
Munkedamsveien 45
Postboks 1704 Vika
0121 Oslo

Uavhengig revisors beretning

Til generalforsamlingen i Malling & Co Næringsmegling AS

Konklusjon

Vi har revidert årsregnskapet til Malling & Co Næringsmegling AS.

Årsregnskapet består av:

- Balanse per 31. desember 2023
- Resultatregnskap for 2023
- Noter til årsregnskapet, herunder et sammendrag av viktige regnskapsprinsipper.

Etter vår mening:

- Oppfyller årsregnskapet gjeldende lovkrav, og
- Gir årsregnskapet et rettviseende bilde av selskapets finansielle stilling per 31. desember 2023 og av dets resultater for regnskapsåret avsluttet per denne datoen i samsvar med regnskapslovens regler og god regnskapsskikk i Norge.

Grunnlag for konklusjonen

Vi har gjennomført revisjonen i samsvar med International Standards on Auditing (ISA-ene). Våre oppgaver og plikter i henhold til disse standardene er beskrevet nedenfor under Revisors oppgaver og plikter ved revisjonen av årsregnskapet. Vi er uavhengige av selskapet i samsvar med kravene i relevante lover og forskrifter i Norge og International Code of Ethics for Professional Accountants (inkludert internasjonale uavhengighetsstandarder) utstedt av International Ethics Standards Board for Accountants (IESBA-reglene), og vi har overholdt våre øvrige etiske forpliktelser i samsvar med disse kravene. Innhentet revisjonsbevis er etter vår vurdering tilstrekkelig og hensiktsmessig som grunnlag for vår konklusjon.

Styret og daglig leders ansvar for årsregnskapet

Styret og daglig leder (ledelsen) er ansvarlig for å utarbeide årsregnskapet og for at det gir et rettviseende bilde i samsvar med regnskapslovens regler og god regnskapsskikk i Norge. Ledelsen er også ansvarlig for slik intern kontroll som den finner nødvendig for å kunne utarbeide et årsregnskap som ikke inneholder vesentlig feilinformasjon, verken som følge av misligheter eller utilsiktede feil.

Ved utarbeidelsen av årsregnskapet må ledelsen ta standpunkt til selskapets evne til fortsatt drift og opplyse om forhold av betydning for fortsatt drift. Forutsetningen om fortsatt drift skal legges til grunn for årsregnskapet så lenge det ikke er sannsynlig at virksomheten vil bli avviklet.

Revisors oppgaver og plikter ved revisjonen av årsregnskapet

Vårt mål er å oppnå betryggende sikkerhet for at årsregnskapet som helhet ikke inneholder vesentlig feilinformasjon, verken som følge av misligheter eller utilsiktede feil, og å avgi en revisjonsberetning som inneholder vår konklusjon. Betryggende sikkerhet er en høy grad av sikkerhet, men ingen garanti for at en revisjon utført i samsvar med ISA-ene, alltid vil avdekke vesentlig feilinformasjon. Feilinformasjon kan oppstå som følge av misligheter eller utilsiktede feil. Feilinformasjon er å anse som vesentlig dersom den enkeltvis eller samlet med rimelighet kan forventes å påvirke de økonomiske beslutningene som brukerne foretar på grunnlag av årsregnskapet.



For videre beskrivelse av revisors oppgaver og plikter vises det til:
<https://revisorforeningen.no/revisjonsberetninger>

BDO AS

Øyvind Hjemgård
statsautorisert revisor
(elektronisk signert)

Penneo document key: EHQBT-E6OWG-VIIOI-IBVNS-CWXBW-3E0JL



PENNEO

The signatures in this document are legally binding. The document is signed using Penneo™ secure digital signature. The identity of the signers has been recorded, and are listed below.

"By my signature I confirm all dates and content in this document."

Hjemgård, Øyvind

Statsautorisert revisor

On behalf of: BDO AS

Serial number: no_bankid:9578-5999-4-2146438

IP: 188.95.xxx.xxx

2024-04-12 14:55:36 UTC



Penneo document key: EHQBT-E6OWG-VI0L-IBVNS-CWXBW-3E0JL

This document is digitally signed using **Penneo.com**. The digital signature data within the document is secured and validated by the computed hash value of the original document. The document is locked and timestamped with a certificate from a trusted third party. All cryptographic evidence is embedded within this PDF, for future validation if necessary.

How to verify the originality of this document

This document is protected by an Adobe CDS certificate. When you open the

document in Adobe Reader, you should see, that the document is certified by **Penneo e-signature service <penneo@penneo.com>**. This guarantees that the contents of the document have not been changed.

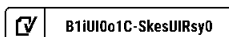
You can verify the cryptographic evidence within this document using the Penneo validator, which can be found at <https://penneo.com/validator>



Årsregnskap 2023

Malling & Co Næringsmegling AS

Org.nr. 979 216 041





Malling & Co Næringsmegling AS

Resultatregnskap 1.1.-31.12.

DRIFTSINNEKTER	Noter	2023	2022
Honorarinntekter		56 210 405	74 290 685
SUM DRIFTSINNEKTER		56 210 405	74 290 685
DRIFTSKOSTNADER			
Lønn og sosiale kostnader	1	28 618 551	35 845 879
Avskrivninger	2	120 199	131 302
Andre driftskostnader		9 658 651	11 829 944
Tap på krav		0	-128 434
SUM ORDINÆRE DRIFTSKOSTNADER		38 397 401	47 678 691
DRIFTSRESULTAT		17 813 004	26 611 994
FINANSPOSTER			
Renteinntekter		948 385	388 263
Andre finansinntekter		35	669
Rentekostnader		-30 195	0
NETTO FINANSPOSTER		918 225	388 932
RESULTAT FØR SKATT		18 731 229	27 000 926
Skattekostnad	3	4 164 357	5 971 785
ÅRETS RESULTAT		14 566 872	21 029 141
OVERFØRINGER			
Utbytte	4	14 500 000	20 000 000
Overført annen egenkapital	4	66 872	1 029 141
SUM OVERFØRINGER		14 566 872	21 029 141



Malling & Co Næringsmegling AS

Balanse pr. 31.12.

EIENDELER	Note	2023	2022
ANLEGGSMIDLER			
Immaterielle eiendeler			
Utsatt skattefordel	3	24 709	14 032
Sum immaterielle eiendeler		24 709	14 032
Varige driftsmidler			
Inventar og utstyr	2	54 911	175 110
Sum varige driftsmidler		54 911	175 110
SUM ANLEGGSMIDLER		79 620	189 142
OMLØPSMIDLER			
Fordringer			
Kundefordringer		9 917 904	11 937 307
Fordringer på konsernselskap	5	488 267	8 743
Andre kortsiktige fordringer		11 563 807	7 334 749
Sum fordringer		21 969 978	19 280 798
Bankinnskudd	6	28 971 616	45 942 423
SUM OMLØPSMIDLER		50 941 594	65 223 222
SUM EIENDELER		51 021 214	65 412 363



Malling & Co Næringsmegling AS

Balanse pr. 31.12.

EGENKAPITAL OG GJELD	Note	2023	2022
EGENKAPITAL			
Innskutt egenkapital			
Aksjekapital	7	500 000	500 000
Overkurs		1 450 000	1 450 000
Sum innskutt egenkapital		1 950 000	1 950 000
Opptjent egenkapital			
Annen egenkapital	4	7 217 760	7 150 888
Sum opptjent egenkapital		7 217 760	7 150 888
SUM EGENKAPITAL		9 167 760	9 100 888
GJELD			
Kortsiktig gjeld			
Leverandørgjeld		256 856	277 059
Skyldig offentlige avgifter		4 028 335	12 993 830
Betalbar skatt	3	4 175 034	5 949 891
Gjeld til konsernselskap	5	1 855 304	4 340 310
Utbytte	5	14 500 000	20 000 000
Annen kortsiktig gjeld		17 037 924	12 750 385
Sum kortsiktig gjeld		41 853 454	56 311 475
SUM GJELD		41 853 454	56 311 475
SUM GJELD OG EGENKAPITAL		51 021 214	65 412 363



Malling & Co Næringsmegling AS

Balanse pr. 31.12.

Regnskapet signeres elektronisk pr., 03.04.2024

Styret i Malling & Co Næringsmegling AS


Anders Berggren
styreleder

Peter Tidemand Malling
styremedlem

Tor Arne Utgård
styremedlem

Fredrik Thormod Sommerfeldt
styremedlem

Håkon Ragnar Tanberg
daglig leder

 B11U10o1C-SkesUIRsy0



Malling & Co Næringsmegling AS

979 216 041

Regnskapsprinsipper

Årsregnskapet er satt opp i samsvar med regnskapsloven og NRS 8 - God regnskapsskikk for små foretak.

Driftsinntekter

Inntektsføring ved salg av varer skjer på leveringstidspunktet. Tjenester inntektsføres etter hvert som de leveres.

Skatt

Skattekostnaden i resultatregnskapet omfatter både periodens betalbare skatt og endring i utsatt skatt. Utsatt skatt er beregnet med 22 % på grunnlag av de midlertidige forskjeller som eksisterer mellom regnskapsmessige og skattemessige verdier, samt ligningsmessig underskudd til fremføring ved utgangen av regnskapsåret. Skatteøkende og skattereduserende midlertidige forskjeller som reverserer eller kan reverseres i samme periode er utlignet og nettoført.

Klassifisering og vurdering av anleggsmidler

Anleggsmidler omfatter eiendeler bestemt til varig eie og bruk. Anleggsmidler er vurdert til anskaffelseskost. Varige driftsmidler balanseføres og avskrives over driftsmidlets økonomiske levetid.

Klassifisering og vurdering av omløpsmidler

Omløpsmidler og kortsiktig gjeld omfatter normalt poster som forfaller til betaling innen ett år etter balansedagen, samt poster som knytter seg til varekretsløpet. Omløpsmidler vurderes til laveste verdi av anskaffelseskost og virkelig verdi.

Fordringer

Kundefordringer og andre fordringer oppføres til pålydende etter fradrag for avsetning til forventet tap. Avsetning til tap gjøres på grunnlag av en individuell vurdering av de enkelte fordringene.

Note 1 Lønnskostnader og ytelser, ansatte og styret

Lønnskostnader

	2023	2022
Lønninger	22 571 382	29 967 914
Arbeidsgiveravgift	4 068 694	4 861 028
Pensjonskostnader	1 296 960	743 135
Andre ytelser	681 514	273 802
Sum	28 618 551	35 845 879

Selskapet har i 2023 sysselsatt 12 årsverk.

Pensjonsforpliktelser

Selskapet er pliktig til å ha tjenestepensjonsordning etter lov om obligatorisk tjenestepensjon. Selskapets pensjonsordninger tilfredsstiller kravene i denne lov.

Lån, garantier m.v.

Det er ikke gitt lån eller stillet sikkerhet for lån el.l. ansatte, medlemmer av styret eller andre ledende personer.



Malling & Co Næringsmegling AS

979 216 041

Note 2 Anleggsmidler

	Driftsløsøre, maskiner, inventar m.v.	Sum anleggsmidler
Anskaffelseskost pr. 01.01.2023	660 037	660 037
Akk. avskrivninger pr 01.01.2023	-484 927	-484 927
Bokført verdi 01.01.2023	175 110	175 110
Anskaffelseskost pr 31.12.2023	660 037	660 037
Årets avskrivning og nedskrivning	120 199	120 199
Av- og nedskrivninger pr. 31.12.2023	-605 126	-605 126
Bokført verdi 31.12.2023	54 911	54 911

Økonomisk levetid

3 år

Note 3 Skatt

Årets skattekostnad	2023	2022
Resultatført skatt på ordinært resultat:		
Betalbar skatt	4 175 034	5 949 891
Endring i utsatt skattefordel	-10 677	21 894
Skattekostnad ordinært resultat	4 164 357	5 971 785
Skattepliktig inntekt:		
Resultat før skatt	18 731 229	27 000 926
Permanente forskjeller	197 668	143 545
Endring i midlertidige forskjeller	48 531	-99 514
Skattepliktig inntekt	18 977 428	27 044 957
Betalbar skatt i balansen:		
Betalbar skatt på årets resultat	4 175 034	5 949 891
Sum betalbar skatt i balansen	4 175 034	5 949 891

Skatteeffekten av midlertidige forskjeller som har gitt opphav til utsatt skatt og utsatte skattefordeler, spesifisert på typer av midlertidige forskjeller

	2023	2022	Endring
Varige driftsmidler	-112 315	-63 784	48 531
Sum	-112 315	-63 784	48 531
Grunnlag for utsatt skattefordel	-112 315	-63 784	48 531
Utsatt skattefordel (22 %)	-24 709	-14 032	10 677



Malling & Co Næringsmegling AS

979 216 041

Note 4 Egenkapital

	Aksjekapital	Overkurs	Annen egenkapital	Sum egenkapital
Pr. 31.12.2022	500 000	1 450 000	7 150 888	9 100 888
Årets resultat			14 566 872	14 566 872
Avsatt utbytte			-14 500 000	-14 500 000
Pr 31.12.2023	500 000	1 450 000	7 217 760	9 167 760

Note 5 Mellomværende med selskap i samme konsern

	2023	2022
Fordringer		
Kundefordringer konsern	467	8 743
Andre kortsiktige fordringer konsern	487 800	0
Sum	488 267	8 743
Gjeld		
Leverandørgjeld innen konsern	364 219	627 007
Annen kortsiktig gjeld konsern	1 491 085	3 713 303
Sum	1 855 304	4 340 310

Morselskapets andel av avsatt utbytte pr. 31.12.2023 utgjør kr. 10 875 000.

Note 6 Bankinnskudd

Innstående midler på skattetrekkskonto (bundne midler) er på kr. 535 558.

Videre har selskapet innstående kr. 22 623 på egen klientkonto. Disse klientmidlene er i selskapets regnskap presentert netto mot tilsvarende klientforpliktelser.

Selskapet oppbevarer klientmidler på egne bankkonti. Klientmidler og klientansvar er i henhold til god regnskapsskikk ikke vist i regnskapet

Note 7 Aksjonærer

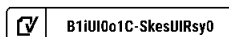
Aksjekapitalen i Malling & Co Næringsmegling AS pr. 31.12 består av:

	Antall	Pålydende	Bokført
Ordinære aksjer	1 000	500,0	500 000
Sum	1 000		500 000

Eierstruktur

De største aksjonærene i % pr. 31.12 var:

	Ordinære	Eierandel	Stemmeandel
Malling & Co Markets AS	750	75,0	75,0
Tanberg AS	75	7,5	7,5
Kadi Invest AS	55	5,5	5,5
Kas The Invest AS	55	5,5	5,5
Paulgaard Invest AS	50	5,0	5,0
Lofthus Terrasse AS	15	1,5	1,5
Totalt antall aksjer	1 000	100,0	100,0





Document history

COMPLETED BY ALL:
05.04.2024 13:12

SENT BY OWNER:
Tor-Arne Utgård · 04.04.2024 09:27

DOCUMENT ID:
SkesUIRsy0

ENVELOPE ID:
B1iUI0o1C-SkesUIRsy0

DOCUMENT NAME:
2023_MCN_Signeringsversjon.pdf
8 pages

Activity log

RECIPIENT	ACTION*	TIME STAMP (GMT)	METHOD	DETAILS
Håkon Tanberg hakon.tanberg@malling.no	Signed Authenticated	04.04.2024 09:33 04.04.2024 09:31	Email Low	IP: 217.173.250.3 IP: 217.173.250.3
Tor-Arne Utgård tor-arne.utgard@malling.no	Signed Authenticated	04.04.2024 09:55 04.04.2024 09:55	Email Low	IP: 217.173.250.3 IP: 217.173.250.3
Fredrik Sommerfeldt fredrik.sommerfeldt@malling.no	Signed Authenticated	04.04.2024 12:52 04.04.2024 12:51	Email Low	IP: 217.173.250.3 IP: 217.173.250.3
Anders Berggren anders.berggren@malling.no	Signed Authenticated	04.04.2024 14:50 04.04.2024 14:50	Email Low	IP: 217.173.250.3 IP: 217.173.250.3
Peter T Malling ptm.junior@malling.no	Signed Authenticated	05.04.2024 13:12 05.04.2024 13:12	Email Low	IP: 217.173.250.3 IP: 217.173.250.3

* Action describes both the signing and authentication performed by each recipient. Authentication refers to the ID method used to access the document.

Custom events

No custom events related to this document

Verified ensures that the document has been signed according to the method stated above. Copies of signed documents are securely stored by Verified.

To review the signature validity, please open this PDF using Adobe Reader.



GDPR
compliant



eIDAS
standard



PDF
sealed