



ÅRSREGNSKAPET FOR REGNSKAPSÅRET 2020 - GENERELL INFORMASJON

Enheten

Organisasjonsnummer: 914 321 166
Organisasjonsform: Aksjeselskap
Foretaksnavn: TRAILER & MASKINSERVICE AS
Forretningsadresse: Kleggveien 5
9514 ALTA

Regnskapsår

Årsregnskapets periode: 01.01.2020 - 31.12.2020

Konsern

Morselskap i konsern: Nei

Regnskapsregler

Regler for små foretak benyttet: Nei
Benyttet ved utarbeidelsen av årsregnskapet til selskapet: Forenklet IFRS

Årsregnskapet fastsatt av kompetent organ

Bekreftet av representant for selskapet: Thomas Schiøtz
Dato for fastsettelse av årsregnskapet: 30.05.2021

Grunnlag for avgivelse

År 2020: Årsregnskapet er elektronisk innlevert
År 2019: Tall er hentet fra elektronisk innlevert årsregnskap fra 2020

Det er ikke krav til at årsregnskapet m.v. som sendes til Regnskapsregisteret er undertegnet. Kontrollen på at dette er utført ligger hos revisor/enhetens øverste organ. Sikkerheten ivaretas ved at innsender har rolle/rettighet for innsending av årsregnskapet via Altinn, og ved at det bekreftes at årsregnskapet er fastsatt av kompetent organ.

Brønnøysundregistrene, 15.07.2022



Resultatregnskap

Beløp i: NOK	Note	2020	2019
RESULTATREGNSKAP			
Inntekter			
Salgsinntekt		32 792 738	27 306 168
Annen driftsinntekt		32 564	196 083
Sum inntekter		32 825 302	27 502 251
Kostnader			
Varekostnad		21 085 998	15 933 874
Lønnskostnad	1	5 432 340	5 742 829
Avskrivning på varige driftsmidler	2	1 242 939	1 255 326
Annen driftskostnad	1	3 366 686	2 906 971
Sum kostnader		31 127 963	25 838 999
Driftsresultat		1 697 339	1 663 252
Finansinntekter og finanskostnader			
Annen renteinntekt		50 646	43 424
Annen finansinntekt			4 040
Sum finansinntekter		50 646	47 465
Annen rentekostnad		1 368	5 395
Annen finanskostnad		357 564	385 277
Sum finanskostnader		358 931	390 671
Netto finans		-308 286	-343 207
Ordinært resultat før skattekostnad		1 389 054	1 320 046
Skattekostnad på ordinært resultat	3	305 592	301 780
Ordinært resultat etter skattekostnad		1 083 462	1 018 266
Årsresultat		1 083 462	1 018 266
Årsresultat etter minoritetsinteresser		1 083 462	1 018 266
Totalresultat		1 083 462	1 018 266



Resultatregnskap

Beløp i: NOK	Note	2020	2019
Overføringer og disponeringer			
Avgitt konsernbidrag		2 627 491	1 154 720
Overføringer annen egenkapital		-1 544 029	-136 454
Sum overføringer og disponeringer		1 083 462	1 018 266



Balanse

Beløp i: NOK	Note	2020	2019
BALANSE - EIENDELER			
Anleggsmidler			
Immaterielle eiendeler			
Utsatt skattefordel	3	563 613	128 118
Sum immaterielle eiendeler		563 613	128 118
Varige driftsmidler			
Investerings eiendommer	2	8 069 022	8 928 532
Maskiner og anlegg	2	233 350	324 167
Driftsløsøre, inventar, verktøy, kontorm.	2	401 228	471 528
Sum varige driftsmidler		8 703 600	9 724 227
Sum anleggsmidler		9 267 213	9 852 345
Omløpsmidler			
Varer			
Varer		5 910 686	6 404 056
Sum varer		5 910 686	6 404 056
Fordringer			
Kundefordringer		5 043 487	5 278 914
Andre fordringer		58 398	96 917
Sum fordringer		5 101 886	5 375 831
Bankinnskudd, kontanter og lignende			
Bankinnskudd, kontanter o.l.	4	3 650 760	2 222 240
Sum bankinnskudd, kontanter og lignende		3 650 760	2 222 240
Sum omløpsmidler		14 663 331	14 002 127
SUM EIENDELER		23 930 544	23 854 472

BALANSE - EGENKAPITAL OG GJELD

Egenkapital



Balanse

Beløp i: NOK	Note	2020	2019
Innskutt egenkapital			
Selskapskapital	5	100 000	100 000
Overkurs	6	3 606 977	3 606 977
Sum innskutt egenkapital		3 706 977	3 706 977
Opptjent egenkapital			
Annen egenkapital	6	1 508 686	3 052 715
Sum opptjent egenkapital		1 508 686	3 052 715
Sum egenkapital		5 215 663	6 759 692
Gjeld			
Langsiktig gjeld			
Andre avsetninger for forpliktelser	7	8 373 497	9 096 209
Sum avsetninger for forpliktelser		8 373 497	9 096 209
Annen langsiktig gjeld			
Langsiktig konserngjeld	8	4 500 000	4 500 000
Sum annen langsiktig gjeld		4 500 000	4 500 000
Sum langsiktig gjeld		12 873 497	13 596 209
Kortsiktig gjeld			
Leverandørgjeld		794 163	1 246 994
Skyldig offentlige avgifter		491 845	313 920
Kortsiktig konserngjeld	6	3 368 578	1 480 410
Annen kortsiktig gjeld		1 186 799	457 245
Sum kortsiktig gjeld		5 841 384	3 498 570
Sum gjeld		18 714 881	17 094 779
SUM EGENKAPITAL OG GJELD		23 930 544	23 854 472



**Årsoppgjør 2020
for**

Trailer & Maskinservice AS

Foretaksnr. 914321166

Årsoppgjøret er utarbeidet av



Autorisert regnskapsførerselskap

Org.nr 999 511 309

Transfarelvmoen 79, 9517 Alta

Tlf 99 62 65 12

e-post: justpresis@gmail.com

www.justpresis.no





Trailer & Maskinservice AS

Årsberetning 2020

TRAILER & MASKINSERVICE AS

Virksomhetens art og hvor den drives

Trailer & Maskinservice AS driver virksomhet innen salg av utstyr og deler til industri- og anleggsmaskiner, samt reparasjon av disse, fra leide lokaler på Aronnes i Alta.

Rettvisende oversikt over utvikling og resultat

	2020	2019	2018
Driftsinntekter	32 825 302	27 502 251	30 492 607
Driftsresultat	1 697 339	1 663 252	3 723 427
Årsresultat	1 083 462	1 018 266	2 839 889
	31.12.2020	31.12.2019	31.12.2018
Balansesum	23 930 544	23 854 472	13 475 438
Egenkapital	5 215 663	6 759 692	6 896 146
Egenkapitalprosent	21,8%	28,3%	51,2%
Rentedekningsgrad	101 676	24 569	27 078

Fortsatt drift

Forutsetningen om fortsatt drift er til stede, og årsregnskapet for 2017 er satt opp under denne forutsetningen.

Arbeidsmiljø

Det har ikke forekommet eller blitt rapportert alvorlige arbeidsuhell eller ulykker i løpet av året. Styret oppfatter arbeidsmiljøet i virksomheten som godt.

Ytre miljø

Selskapets virksomhet forurensrer ikke det ytre miljø mer enn hva som er vanlig for virksomheter i bransjen.

Likestilling

Selskapet retter seg etter lov om likestilling mellom kjønnene.

Ved ansettelser blir det foretatt vurderinger basert på kvalifikasjoner uavhengig av kjønn.

Styret mener det således ikke er nødvendig å iverksette spesielle tiltak for å fremme likestilling.

Årsresultat og disponering av årsoverskudd

Styret foreslår følgende disponering av årsoverskuddet, som er på kr 1 083 462:

Avgitt konsernbidrag	2 627 491
Overføring annen egenkapital	-1 544 029
Totalt	1 083 462

Alta, 07.03.2018

.....
Bjørn Ove Thomassen
Styreleder/Daglig leder



Trailer & Maskinservice AS

Resultatregnskap

	Note	2020	2019
DRIFTSINNEKTER OG DRIFTSKOSTNADER			
Driftsinntekter			
Salgsinntekt		32 792 738	27 306 168
Annen driftsinntekt		32 564	196 083
Sum driftsinntekter		32 825 302	27 502 251
Driftskostnader			
Varekostnad		21 085 998	15 933 874
Lønnskostnad	1	5 432 340	5 742 829
Avskrivning på varige driftsmidler	2	1 242 939	1 255 326
Annen driftskostnad	1	3 366 686	2 906 971
Sum driftskostnader		31 127 963	25 838 999
DRIFTSRESULTAT		1 697 339	1 663 252
FINANSINNEKTER OG FINANSKOSTNADER			
Finansinntekter			
Annen renteinntekt		50 646	43 424
Annen finansinntekt		0	4 040
Sum finansinntekter		50 646	47 465
Finanskostnader			
Annen rentekostnad		1 368	5 395
Annen finanskostnad		357 564	385 277
Sum finanskostnader		358 931	390 671
NETTO FINANSPOSTER		-308 286	-343 207
ORDINÆRT RES. FØR SKATTEKOSTNAD		1 389 054	1 320 046
Skattekostnad på ordinært resultat	3	305 592	301 780
ORDINÆRT RESULTAT		1 083 462	1 018 266
ÅRSRESULTAT		1 083 462	1 018 266
OVERFØRINGER OG DISPONERINGER			
Avgitt konsernbidrag		2 627 491	1 154 720
Overføringer annen egenkapital		-1 544 029	-136 454
SUM OVERFØRINGER OG DISPONERINGER		1 083 462	1 018 266



Trailer & Maskinservice AS

Balanse pr. 31.12.2020

	Note	31.12.2020	31.12.2019
EIENDELER			
ANLEGGSMIDLER			
Immaterielle eiendeler			
Utsatt skattefordel	3	563 613	128 118
Sum immaterielle eiendeler		563 613	128 118
Varige driftsmidler			
Maskiner og anlegg	2	233 350	324 167
Driftsløsøre, inventar, verktøy, kontorm.	2	401 228	471 528
Investerings eiendommer	2	8 069 022	8 928 532
Sum varige driftsmidler		8 703 600	9 724 227
SUM ANLEGGSMIDLER		9 267 213	9 852 345
OMLØPSMIDLER			
Varer		5 910 686	6 404 056
Fordringer			
Kundefordringer		5 043 487	5 278 914
Andre fordringer		58 398	96 917
Sum fordringer		5 101 886	5 375 831
Bankinnskudd, kontanter o.l.	4	3 650 760	2 222 240
SUM OMLØPSMIDLER		14 663 331	14 002 127
SUM EIENDELER		23 930 544	23 854 472



Trailer & Maskinservice AS

Balanse pr. 31.12.2020

	Note	31.12.2020	31.12.2019
EGENKAPITAL OG GJELD			
EGENKAPITAL			
Innskutt egenkapital			
Selskapskapital	5	100 000	100 000
Overkurs	6	3 606 977	3 606 977
Sum innskutt egenkapital		3 706 977	3 706 977
Opptjent egenkapital			
Annen egenkapital	6	1 508 686	3 052 715
Sum opptjent egenkapital		1 508 686	3 052 715
SUM EGENKAPITAL		5 215 663	6 759 692
GJELD			
LANGSIKTIG GJELD			
Avsetning for forpliktelser			
Andre avsetninger for forpliktelser	7	8 373 497	9 096 209
Sum avsetning for forpliktelser		8 373 497	9 096 209
Annen langsiktig gjeld			
Langsiktig gjeld til konsernselskap	8	4 500 000	4 500 000
Sum annen langsiktig gjeld		4 500 000	4 500 000
SUM LANGSIKTIG GJELD		12 873 497	13 596 209
KORTSIKTIG GJELD			
Leverandørgjeld		794 163	1 246 994
Skyldig offentlige avgifter		491 845	313 920
Kortsiktig gjeld til konsernselskap	6	3 368 578	1 480 410
Annen kortsiktig gjeld		1 186 799	457 245
SUM KORTSIKTIG GJELD		5 841 384	3 498 570
SUM GJELD		18 714 881	17 094 779
SUM EGENKAPITAL OG GJELD		23 930 544	23 854 472

Alta, 30.05.2021

Thomas Christer Schiøtz
Styrets leder-----
Torill Bjørnson
Styremedlem-----
Oddvar Bang
Daglig leder



Trailer & Maskinservice AS

Noter 2020

Note 1. Generell informasjon og sammendrag av viktige regnskapsprinsipper

Generell informasjon

Trailer- & Maskinservice AS driver verkstedvirksomhet og butikk for tyngre kjøretøy og anleggsmaskiner og er lokalisert i Alta.

Alle aksjene i Trailer- & Maskinservice AS eies av Team Verksted Holding AS, som igjen er et heleid datterselskap av Vy Buss AS. Vy Buss AS er et heleid datterselskap av Vygruppen AS.

Rammeverk for regnskapsavleggelsen

Trailer- & Maskinservice AS er en del av Vy Buss-konsernet. Konsernregnskapet til morselskapet Vy Buss AS er utarbeidet i samsvar med International Financial Reporting Standards (IFRS) og fortolkninger fra IFRS fortolkningskomité (IFRIC) som er godkjent av EU. Trailer- & Maskinservice AS benytter forenklet IFRS i henhold til Regnskapslovens § 3-9.

Nedenfor beskrives de viktigste regnskapsprinsippene som er benyttet ved utarbeidelsen av årsregnskapet. Disse prinsippene er benyttet konsistent for alle perioder som er med i presentasjonen dersom ikke annet konkret er nevnt.

Årsregnskapet er utarbeidet basert på historisk kost prinsippet og avlagt under forutsetning om fortsatt drift.

Endringer i regnskapsprinsipper, nye standarder og fortolkninger gjennomført med virkning fra 1. januar 2019

IFRS 6 - Leieavtaler

Selskapet har implementert IFRS 16 Leieavtaler fra og med regnskapsåret 2019. Leietaker skal ihht hovedregelen i IFRS16 innarbeide alle leieavtaler i balansen ved at forpliktelsen til å betale leie over leieperioden samt tilhørende rett til bruk av underliggende eiendel innregnes. Alle leieavtaler som overfører retten til å kontrollere bruken av en identifisert eiendel ved at leietaker bestemmer bruk og mottar de økonomiske fordelene innregnes. For leietaker vil det etter IFRS 16 ikke lenger være et skille mellom finansielle og operasjonelle leieavtaler. Ved beregning av implementeringseffekt for leieavtaler som eksisterte ved overgang til ny standard har selskapet valgt å legge modifisert retrospektiv metode til grunn, uten omarbeidelse av sammenligningstall. Implementeringseffekten er ført mot inngående balanse 1.januar 2019 ved at veriden av eiendelene (bruksrettighetene) er målt til verdi lik leieforpliktelsene.

Driftsinntekter

Inntektsføring ved salg av varer skjer på leveringstidspunktet. Tjenester inntektsføres etter hvert som de blir levert. Andelen av salgsinntekter som knytter seg til fremtidige serviceytelser, balanseføres som uopptjent inntekt ved salget og inntektsføres deretter i takt med levering av ytelsene.

Noter for Trailer & Maskinservice AS

Organisasjonsnr. 914321166



Trailer & Maskinservice AS

Noter 2020

Omløpsmidler og kortsiktig gjeld

Omløpsmidler og kortsiktig gjeld omfatter normalt poster som forfaller til betaling innen ett år etter siste dag i regnskapsåret, samt poster som knytter seg til varekretsløpet. Omløpsmidler vurderes til laveste verdi av anskaffelseskost og antatt virkelig verdi (Laveste verdis prinsipp).

Anleggsmidler og langsiktig gjeld

Anleggsmidler omfatter eiendeler bestemt til varig eie og bruk for virksomheten. Anleggsmidler er vurdert til anskaffelseskost. Varige driftsmidler føres opp i balansen og avskrives lineært over driftsmidlets forventede økonomiske levetid. Levetid fremkommer av de avskrivningssatsene som er angitt i noteopplysningene. Varige driftsmidler nedskrives til virkelig verdi ved verdifall som forventes ikke å være av forbigående art. Nedskrivninger blir reversert når grunnlaget for nedskrivningen ikke lenger finnes å være til stede. Langsiktig gjeld er gjeld som ikke faller inn under definisjonen av kortsiktig gjeld.

Vedlikehold / påkostning

Utgifter som påløper for å opprettholde eiendommenes kvalitetsnivå, kostnadsføres når de påløper. Utgifter som påløper for å bringe eiendommen tilbake til standarden ved vårt kjøp av eiendommen (tatt hensyn til bygningsteknisk utvikling fram til i dag) kostnadsføres direkte. Utgifter som representerer en standardheving av eiendommen ut over standarden ved vårt kjøp, tillegges kostpris, dvs. balanseføres.

Varer

Varer er vurdert til det laveste av anskaffelseskost (FIFO-prinsippet) og netto salgsverdi (Laveste verdis prinsipp). For råvarer er gjenanskaffelseskost anvendt ved vurdering av virkelig verdi som en tilnærming.

Egentilvirkede ferdigvarer og varer i arbeid

Anskaffelseskost for disse varene er direkte kostnader og en forholdsmessig andel av indirekte variable og faste tilvirkningskostnader. Andel av faste kostnader er begrenset til andel ved normal kapasitetsutnyttelse. Ved beregning av virkelig verdi er salgspris på et framtidig salgstidspunkt fradratt salgskostnader og tilvirkningskostnader som påløper for å bringe varer i arbeid i salgsferdig stand.

Fordringer

Kundefordringer føres opp i balansen til pålydende etter fradrag for avsetning til påregnelig tap. Avsetning til påregnelig tap gjøres på grunnlag av en individuell vurdering av de enkelte fordringene. I tillegg gjøres det for øvrige kundefordringer en uspesifisert avsetning for å dekke antatt tap.

Andre fordringer er også gjenstand for en tilsvarende vurdering.

Noter for Trailer & Maskinservice AS

Organisasjonsnr. 914321166



Trailer & Maskinservice AS

Noter 2020

Skatt

Skattekostnaden i resultatregnskapet omfatter periodens betalbare skatt som blir utlignet og forfaller til betaling i neste regnskapsår i tillegg til endring i utsatt skatt. Utsatt skatt er beregnet med skattesatsen ved utgangen av regnskapsåret (22 %) på grunnlag av skattereduserende og skatteøkende midlertidige forskjeller som eksisterer mellom regnskapsmessige og skattemessige verdier. I beregningen er det også medtatt skattemessig framførbart underskudd ved regnskapsårets utgang. Skatteøkende og skattereduserende midlertidige forskjeller som reverserer eller kan reversere i samme periode er utlignet og nettoført.

Eventuell utsatt skatt på merverdier i forbindelse med oppkjøp av datterselskap blir ikke utlignet.

Pensjonsforpliktelser

Pensjonsordninger finansiert via sikrede ordninger er ikke balanseført. Pensjonspremien går som pensjonskostnad og føres opp sammen med lønnskostnader. Forskuddsbetalt premie i form av innbetaling til premiefond blir ført opp i balansen under posten andre fordringer. Avkastning på premiefondet blir i resultatregnskapet oppført som en reduksjon av pensjonskostnadene.



Trailer & Maskinservice AS

Noter 2020

Note 1 - Lønnskostnad

	I år	I fjor
Lønn	5 189 577	5 495 031
Arbeidsgiveravgift	0	0
Pensjonskostnader	122 502	77 710
Andre lønnsrelaterte ytelser	120 261	170 087
Totalt	5 432 340	5 742 829

Selskapet har hatt 7 årsverk i regnskapsåret. Som leverandør av obligatorisk tjenstepensjon benytter firmaet Sparebank1 Liv.

Ytelser til ledende personer og revisor

Daglig leder	996 902	1 432 435
Styremedlemmer		
Bedriftsforsamling		0
Revisjonshonorar, som består avbestår av:		
Revisjon	85 650	20 000
Attestasjonsoppgaver	0	0
Skatterådgivning	0	0
Andre tjenester	0	0
Samlet honorar til revisor	85 650	20 000



Trailer & Maskinservice AS

Noter 2020

Note 2 - Avskrivning på varige driftsmidler

Avskrivningstablå for varige driftsmidler

	Maskiner og anlegg	Driftsløsøre, inventar, verktøy, kontorm.	Investeringsgjeld	Sum
Anskaffelseskost pr. 1/1	518 660	1 915 932	9 920 591	12 355 182
+ Tilgang	0	73 194	0	73 194
- Avgang	0	0	0	0
Anskaffelseskost pr. 31/12	518 660	1 989 126	9 920 591	12 428 376
Akk. av/nedskr. pr 1/1	194 493	1 444 404	0	1 638 897
+ Ordinære avskrivninger	90 817	143 494	0	234 311
+ Avskr. på oppskrivning	0	0	0	0
- Tilbakeført avskrivning	0	0	0	0
+ Ekstraord nedskrivninger	0	0	0	0
Akk. av/nedskr. pr. 31/12	285 310	1 587 898	2 000 687	3 873 895
Balanseført verdi pr 31/12	233 350	401 228	8 069 022	8 703 600
Prosentstørrelse for ord.avskr	14-33	10-50	100-1	



Trailer & Maskinservice AS

Noter 2020

Note 3 - Skattekostnad på ordinært resultat

Spesifikasjon av årets skattegrunnlag:

Resultat før skattekostnader	1 389 054
+ Permanente og andre forskjeller	0
+ Endring i midlertidige forskjeller	1 979 523
= Inntekt før fradrag for konsernbidrag	3 368 577
- Ytet konsernbidrag	3 368 577
= Inntekt	0

Spesifikasjon av årets skattekostnad:

Beregnet skatt av årets resultat	741 087
= Sum betalbar skatt	741 087
+/- Endring i utsatt skatt (regnskapsført)	0
+/- Endring i utsatt skattefordel (regnskapsført)	-435 495
= Ordinær skattekostnad	305 592
Skattesats i inntektsåret	22

Betalbar skatt i balansen består av

Sum betalbar skatt	741 087
- Refusjon av skatt tiltakspakke 2020	0
+/- Effekt av skatt på konsernbidrag	-741 087
= Betalbar skatt i balansen	0



Trailer & Maskinservice AS

Noter 2020

Midlertidige forskjeller som påvirker betalbar skatt

	2020	2019	Endring
+ Driftsmidler inkl. goodwill	-99 465	-57 813	41 652
+ Varebeholdning	-1 832 890	0	1 832 890
+ Utestående fordringer	-325 047	-356 864	-31 816
+ Leasingavt.(ikke skm. aktivert)	-304 475	-167 677	136 798
Sum	-2 561 877	-582 354	1 979 523
Endring midlertidige forskjeller som påvirker betalbar skatt			1 979 523

Utsatt skatt/utsatt skattefordel

	2020	2019
+ Driftsmidler inkl. goodwill	-99 465	-57 813
+ Varebeholdning	-1 832 890	0
+ Utestående fordringer	-325 047	-356 864
+ Leasingavtaler (ikke skm. aktivert)	-304 475	-167 677
= Grunnlag utsatt skatt	-2 561 877	-582 354
Utsatt skatt	0	0
Negativt grunnlag utsatt skatt	2 561 877	582 354
= Grunnlag utsatt skattefordel	2 561 877	582 354
Utsatt skattefordel	563 613	128 118

Note 4 - Bankinnskudd, kontanter o.l.

Skattetrekkinnnskudd utgjør pr 31.12. i år kr 53,- og utgjorde pr 31.12. i fjor kr 53,-.

Skyldig skattetrekk pr 31.12.20 er på kr 0,-



Trailer & Maskinservice AS

Noter 2020

Note 5 - Selskapskapital

Selskapet har 1 000 aksjer pålydende kr 100 pr. aksje, samlet aksjekapital utgjør kr 100 000.

Selskapet har en aksjonær:

Navn	Foretaksnr	Antall	Eierandel
Team Verksted Holding AS	997 106 377	1 000	100,00 %

Noteopplysninger for store selskaper:

Ingen av selskapets tillitsvalgte eller nærstående av selskapets tillitsvalgte eier aksjer i selskapet.

Note 6 - Annen egenkapital og overskurs

	Aksjekapital / selskapskapital	Overkurs	Annen egenkapital	Sum egenkapital
Pr 1.1.	100 000	3 606 977	3 052 715	6 759 692
-Til årets resultat			-1 544 029	-1 544 029
Pr 31.12.	100 000	3 606 977	1 508 686	5 215 663

Gitt konsernbidrag

Saldo på gjeldskonto for gitt konsernbidrag	3 368 578
Fradragsberettiget konsernbidrag	3 368 578



Trailer & Maskinservice AS

Noter 2020

Note 7 - Leasingforpliktelser ihht til IFRS 16

Leie- og leasingavtaler som er ansett som finansiell leasing, er oppført i balansen som eiendel.

Under langsiktig gjeld er det oppført følgende gjeldspost som motpost til de balanseførte leasing- og leieavtalene:

Regnskapspost	I år	I fjor
2182 Langsiktig forpliktelse	7 175 740	7 917 771
2988 Kortsiktig forpliktelse	1 197 757	1 178 439
SUM	8 373 497	9 096 209

Note 8 - Langsiktig gjeld til konsernselskap

Posten består i sin helhet av gjeld til mor Team Verksted Holding AS:

	2020	2019
Fordringer		
Sum fordringer	0	0
Gjeld		
Årets avsatte konsernbidrag	3 368 578	1 480 410
Annen langsiktig gjeld	4 500 000	4 500 000
Sum gjeld	7 868 578	5 980 410




Trailer & Maskinservice AS


Balanse pr. 31.12.2020

	Note	31.12.2020	31.12.2019
EGENKAPITAL OG GJELD			
EGENKAPITAL			
Innskutt egenkapital			
Selskapskapital	5	100 000	100 000
Overkurs	6	3 606 977	3 606 977
Sum innskutt egenkapital		3 706 977	3 706 977
Opptjent egenkapital			
Annen egenkapital	6	1 508 686	3 052 715
Sum opptjent egenkapital		1 508 686	3 052 715
SUM EGENKAPITAL		5 215 663	6 759 692
GJELD			
LANGSIKTIG GJELD			
Avsetning for forpliktelser			
Andre avsetninger for forpliktelser	7	8 373 497	9 096 209
Sum avsetning for forpliktelser		8 373 497	9 096 209
Annen langsiktig gjeld			
Langsiktig gjeld til konsernselskap	8	4 500 000	4 500 000
Sum annen langsiktig gjeld		4 500 000	4 500 000
SUM LANGSIKTIG GJELD		12 873 497	13 596 209
KORTSIKTIG GJELD			
Leverandørgjeld		794 163	1 246 994
Skyldig offentlige avgifter		491 845	313 920
Kortsiktig gjeld til konsernselskap	6	3 368 578	1 480 410
Annen kortsiktig gjeld		1 186 799	457 245
SUM KORTSIKTIG GJELD		5 841 384	3 498 570
SUM GJELD		18 714 881	17 094 779
SUM EGENKAPITAL OG GJELD		23 930 544	23 854 472

Alta, 30.05.2021



Thomas Christef Schiøtz
Styrets leder



Torilli Bjørnson
Styremedlem



Oddvar Bang
Daglig leder



Deloitte.

Deloitte AS
Dronning Eufemias gate 14
Postboks 221 Sentrum
NO-0103 Oslo
Norway

Tel: +47 23 27 90 00
www.deloitte.no

Til generalforsamlingen i Trailer & Maskinservice AS

UAVHENGIG REVISORS BERETNING

Uttalelse om revisjonen av årsregnskapet

Konklusjon

Vi har revidert Trailer & Maskinservice AS' årsregnskap som består av balanse per 31. desember 2020, resultatregnskap, utvidet resultatregnskap og kontantstrømoppstilling for regnskapsåret avsluttet per denne datoen og noteopplysninger til årsregnskapet, herunder et sammendrag av viktige regnskapsprinsipper.

Etter vår mening er det medfølgende årsregnskapet avgitt i samsvar med lov og forskrifter og gir et rettviseende bilde av selskapets finansielle stilling per 31. desember 2020, og av dets resultater og kontantstrømmer for regnskapsåret avsluttet per denne datoen i samsvar med forenklet anvendelse av internasjonale regnskapsstandarder etter regnskapsloven § 3–9.

Grunnlag for konklusjonen

Vi har gjennomført revisjonen i samsvar med lov, forskrift og god revisjonsskikk i Norge, herunder de internasjonale revisjonsstandardene International Standards on Auditing (ISA-ene). Våre oppgaver og plikter i henhold til disse standardene er beskrevet i Revisors oppgaver og plikter ved revisjon av årsregnskapet. Vi er uavhengige av selskapet slik det kreves i lov og forskrift, og har overholdt våre øvrige etiske forpliktelser i samsvar med disse kravene. Etter vår oppfatning er innhentet revisjonsbevis tilstrekkelig og hensiktsmessig som grunnlag for vår konklusjon.

Styrets og daglig leders ansvar for årsregnskapet

Styret og daglig leder (ledelsen) er ansvarlig for å utarbeide årsregnskapet i samsvar med lov og forskrifter, herunder for at det gir et rettviseende bilde i samsvar med forenklet anvendelse av internasjonale regnskapsstandarder etter regnskapsloven § 3–9. Ledelsen er også ansvarlig for slik internkontroll som den finner nødvendig for å kunne utarbeide et regnskap som ikke inneholder vesentlig feilinformasjon, verken som følge av misligheter eller utilsiktede feil.

Ved utarbeidelsen av årsregnskapet må ledelsen ta standpunkt til selskapets evne til fortsatt drift og opplyse om forhold av betydning for fortsatt drift. Forutsetningen om fortsatt drift skal legges til grunn for årsregnskapet med mindre ledelsen enten har til hensikt å avvikle selskapet eller legge ned virksomheten, eller ikke har noe realistisk alternativ til dette.

Revisors oppgaver og plikter ved revisjonen av årsregnskapet

Vårt mål med revisjonen er å oppnå betryggende sikkerhet for at årsregnskapet som helhet ikke inneholder vesentlig feilinformasjon, verken som følge av misligheter eller utilsiktede feil, og å avgi en revisjonsberetning som inneholder vår konklusjon. Betryggende sikkerhet er en høy grad av sikkerhet, men ingen garanti for at en revisjon utført i samsvar med lov, forskrift og god revisjonsskikk i Norge, herunder ISA-ene, alltid vil avdekke vesentlig feilinformasjon som eksisterer. Feilinformasjon kan oppstå som følge av misligheter eller utilsiktede feil. Feilinformasjon blir vurdert som vesentlig dersom den enkeltvis eller samlet med rimelighet kan forventes å påvirke økonomiske beslutninger som brukerne foretar basert på årsregnskapet.

Som del av en revisjon i samsvar med lov, forskrift og god revisjonsskikk i Norge, herunder ISA-ene, utøver vi profesjonelt skjønn og utviser profesjonell skepsis gjennom hele revisjonen. I tillegg:

Deloitte refers to one or more of Deloitte Touche Tohmatsu Limited ("DTTL"), its global network of member firms, and their related entities (collectively, the "Deloitte organization"). DTTL (also referred to as "Deloitte Global") and each of its member firms and related entities are legally separate and independent entities, which cannot obligate or bind each other in respect of third parties. DTTL and each DTTL member firm and related entity is liable only for its own acts and omissions, and not those of each other. DTTL does not provide services to clients. Please see www.deloitte.no to learn more.

© Deloitte AS

Registrert i Foretaksregisteret Medlemmer av Den norske Revisorforening
Organisasjonsnummer: 980 211 282

Penneo Dokumentnr: K283I-1A077-CG8NS-X8P67-06GMW-EZ8E1



Deloitte.

side 2

Uavhengig revisors beretning -
Trailer & Maskinservice AS

- identifiserer og anslår vi risikoen for vesentlig feilinformasjon i regnskapet, enten det skyldes misligheter eller utilsiktede feil. Vi utformer og gjennomfører revisjonshandlinger for å håndtere slike risikoer, og innhenter revisjonsbevis som er tilstrekkelig og hensiktsmessig som grunnlag for vår konklusjon. Risikoen for at vesentlig feilinformasjon som følge av misligheter ikke blir avdekket, er høyere enn for feilinformasjon som skyldes utilsiktede feil, siden misligheter kan innebære samarbeid, forfalskning, bevisste utelatelser, uriktige fremstillinger eller overstyring av internkontroll.
- opparbeider vi oss en forståelse av den interne kontroll som er relevant for revisjonen, for å utforme revisjonshandlinger som er hensiktsmessige etter omstendighetene, men ikke for å gi uttrykk for en mening om effektiviteten av selskapets interne kontroll.
- evaluerer vi om de anvendte regnskapsprinsippene er hensiktsmessige og om regnskapsestimaterne og tilhørende noteopplysninger utarbeidet av ledelsen er rimelige.
- konkluderer vi på hensiktsmessigheten av ledelsens bruk av fortsatt drift-forutsetningen ved avleggelsen av regnskapet, basert på innhentede revisjonsbevis, og hvorvidt det foreligger vesentlig usikkerhet knyttet til hendelser eller forhold som kan skape tvil av betydning om selskapets evne til fortsatt drift. Dersom vi konkluderer med at det eksisterer vesentlig usikkerhet, kreves det at vi i revisjonsberetningen henleder oppmerksomheten på tilleggsopplysningene i regnskapet, eller, dersom slike tilleggsopplysninger ikke er tilstrekkelige, at vi modifierer vår konklusjon om årsregnskapet. Våre konklusjoner er basert på revisjonsbevis innhentet inntil datoen for revisjonsberetningen. Etterfølgende hendelser eller forhold kan imidlertid medføre at selskapet ikke fortsetter driften.
- evaluerer vi den samlede presentasjonen, strukturen og innholdet, inkludert tilleggsopplysningene, og hvorvidt årsregnskapet representerer de underliggende transaksjonene og hendelsene på en måte som gir et rettviseende bilde.

Vi kommuniserer med dem som har overordnet ansvar for styring og kontroll blant annet om det planlagte omfanget av revisjonen og til hvilken tid revisjonsarbeidet skal utføres. Vi utveksler også informasjon om forhold av betydning som vi har avdekket i løpet av revisjonen, herunder om eventuelle svakheter av betydning i den interne kontrollen.

Uttalelse om andre lovmessige krav

Konklusjon om registrering og dokumentasjon

Basert på vår revisjon av årsregnskapet som beskrevet ovenfor, og kontrollhandlinger vi har funnet nødvendig i henhold til internasjonal standard for attestasjonsoppdrag (ISAE) 3000 «Attestasjonsoppdrag som ikke er revisjon eller forenklet revisorkontroll av historisk finansiell informasjon», mener vi at ledelsen har oppfylt sin plikt til å sørge for ordentlig og oversiktlig registrering og dokumentasjon av selskapets regnskapsopplysninger i samsvar med lov og god bokføringskikk i Norge.

Oslo, 30. mai 2021
Deloitte AS

Jon-Osvold Harila
statsautorisert revisor

Penneco Dokument nr: K283I-1A077-CG8NS-X8P67-06GMMW-EZ8E1



PENNEO

Signaturene i dette dokumentet er juridisk bindende. Dokument signert med "Penneo"™ - sikker digital signatur.
De signerende parter sin identitet er registrert, og er listet nedenfor.

"Med min signatur bekrefter jeg alle datoer og innholdet i dette dokument."

Jon-Osvold Harila

Statsautorisert revisor

Serienummer: 9578-5994-4-540381

IP: 95.34.xxx.xxx

2021-06-07 08:01:13Z



Penneo Dokumentnøkkel: K283J-1A077-C68NS-X8P67-06GMMW-EZ8E1

Dokumentet er signert digitalt, med **Penneo.com**. Alle digitale signatur-data i dokumentet er sikret og validert av den datamaskin-utregnede hash-verdien av det opprinnelige dokument. Dokumentet er låst og tids-stemplet med et sertifikat fra en betrodd tredjepart. All kryptografisk bevis er integrert i denne PDF, for fremtidig validering (hvis nødvendig).

Hvordan bekrefter at dette dokumentet er originalen?

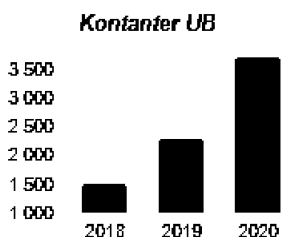
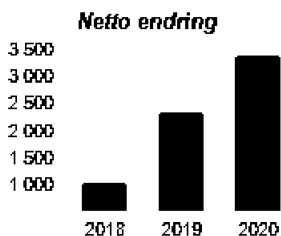
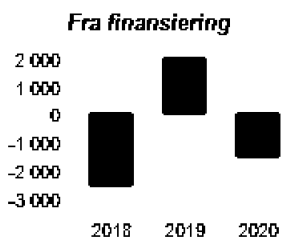
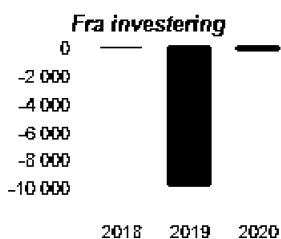
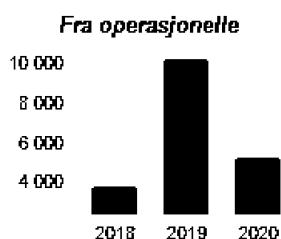
Dokumentet er beskyttet av ett Adobe CDS sertifikat. Når du åpner dokumentet i

Adobe Reader, skal du kunne se at dokumentet er sertifisert av **Penneo e-signature service <penneo@penneo.com>**. Dette garanterer at innholdet i dokumentet ikke har blitt endret.

Det er lett å kontrollere de kryptografiske beviser som er lokalisert inne i dokumentet, med Penneo validator - <https://penneo.com/validate>



Trailer & Maskinservice AS



Kontantstrømoppstilling

Resultat før skatt	3 759	1 320	1 389
Periodens betalte skatt	1 046	916	
+ Tap/- Gevinst ved salg av anleggsmidler	-9	-196	
Ordinære avskrivninger	407	1 255	1 243
Nedskrivning anleggsmidler			
Endring i varelager	-911	97	493
Endring i kundefordringer	2 314	-935	235
Endring i leverandørgjeld	-315	-557	-453
Pensjonskostnad - nto. utbetaling			
Effekt av valutakursendringer			
Poster klass.som inv.- / fin.aktivit.			
Endring i andre tidsavgrensn.sposter	-559	9 993	2 111
Nto kontantstrøm fra operasjonelle aktiv.	3 638	10 061	5 019
Innbet. ved salg av varige driftsmidler			
Utbet. ved kjøp av varige driftsmidler	159	9 793	222
Innbet. ved salg av aksjer/andeler			
Utbet. ved kjøp av aksjer og andeler			
Innbet. ved salg av andre investeringer			
Utbet. ved kjøp av andre investeringer			
Nto. kontantstrøm fra inv.aktiviteter	-159	-9 793	-222
Innbet. ved opptak av ny langsiktig gjeld			
Innbet. ved opptak av ny kortsiktig gjeld			
Utbet. ved nedbet. av langsiktig gjeld	-500	4 500	
Utbet. ved nedbet. av kortsiktig gjeld			
Netto endring i kassekreditt			
Innbetalinger av egenkapital			
Privatuttak			
Utbetalinger av utbytte	-2 000	-2 500	
Inn-/Utbetalinger av aksjonærbidrag			
Inn-/Utbetalinger av konsernbidrag			
Nto. kontantstrøm fra fin.aktiviteter	-2 500	2 000	-1 480
Effekt av valutakursendringer			
Netto endring i kontanter og kontantekv.	980	2 268	3 317
Beh. av kontanter og kontantekv. IB	455	1 434	2 222
Beh. av kontanter og kontantekv. UB	1 434	3 703	5 539

Spesifikasjon av kontantbeholdning UB

Kontanter og bankinnskudd UB	1 434	2 222	3 651
Bankinnskudd med restriksjoner UB			
Skattetrekkinnskudd UB			
Andre kontantekvivalenter UB			
Beholdning av kontanter mv UB	1 434	2 222	3 651