



ÅRSREGNSKAPET FOR REGNSKAPSÅRET 2022 - GENERELL INFORMASJON

Enheten

Organisasjonsnummer: 993 061 123
Organisasjonsform: Aksjeselskap
Foretaksnavn: MARTIN LINGES VEI 2 AS
Forretningsadresse: Professor Kohts vei 9
1366 LYSAKER

Regnskapsår

Årsregnskapets periode: 01.01.2022 - 31.12.2022

Konsern

Morselskap i konsern: Nei

Regnskapsregler

Regler for små foretak benyttet: Ja
Benyttet ved utarbeidelsen av årsregnskapet til selskapet: Regnskapslovens alminnelige regler

Årsregnskapet fastsatt av kompetent organ

Bekreftet av representant for selskapet: ou1@storebrand.no
Dato for fastsettelse av årsregnskapet: 08.02.2023

Grunnlag for avgivelse

År 2022: Årsregnskapet er elektronisk innlevert
År 2021: Tall er hentet fra elektronisk innlevert årsregnskap fra 2022

Det er ikke krav til at årsregnskapet m.v. som sendes til Regnskapsregisteret er undertegnet. Kontrollen på at dette er utført ligger hos revisor/enhetens øverste organ. Sikkerheten ivaretas ved at innsender har rolle/rettighet for innsending av årsregnskapet via Altinn, og ved at det bekreftes at årsregnskapet er fastsatt av kompetent organ.

Brønnøysundregistrene, 19.03.2024



Resultatregnskap

Beløp i: NOK	Note	2022	2021
RESULTATREGNSKAP			
Inntekter			
Annen driftsinntekt		38 017 495	22 589 889
Sum inntekter		38 017 495	22 589 889
Kostnader			
Avskrivning på varige driftsmidler og immaterielle eiendeler	2	16 434 436	16 218 271
Annen driftskostnad	3	5 138 128	4 803 089
Sum kostnader		21 572 564	21 021 360
Driftsresultat		16 444 931	1 568 529
Finansinntekter og finanskostnader			
Annen renteinntekt		235 111	51 300
Annen finansinntekt		435	783
Sum finansinntekter		235 546	52 083
Rentekostnad til foretak i samme konsern	3	5 190 842	4 401 486
Sum finanskostnader		5 190 842	4 401 486
Netto finans		-4 955 296	-4 349 403
Ordinært resultat før skattekostnad		11 489 635	-2 780 874
Skattekostnad på ordinært resultat	4	2 527 720	-611 792
Ordinært resultat etter skattekostnad		8 961 915	-2 169 082
Årsresultat	5	8 961 915	-2 169 082
Overføringer og disponeringer			
Konsernbidrag		12 426 936	
Overføringer til/fra annen egenkapital		-3 465 020	-2 169 082
Sum overføringer og disponeringer		8 961 916	-2 169 082



Balanse

Beløp i: NOK	Note	2022	2021
BALANSE - EIENDELER			
Anleggsmidler			
Immaterielle eiendeler			
Sum immaterielle eiendeler		0	0
Varige driftsmidler			
Tomter, bygninger og annen fast eiendom		285 114 599	301 462 543
Sum varige driftsmidler	2	285 114 599	301 462 543
Finansielle anleggsmidler			
Sum finansielle anleggsmidler		0	0
Sum anleggsmidler		285 114 599	301 462 543
Omløpsmidler			
Varer			
Sum varer		0	0
Fordringer			
Kundefordringer		1 962 300	832 101
Sum fordringer		1 962 300	832 101
Investeringer			
Sum investeringer		0	0
Bankinnskudd, kontanter og lignende			
Bankinnskudd, kontanter og lignende		16 636 056	19 124 693
Sum bankinnskudd, kontanter og lignende		16 636 056	19 124 693
Sum omløpsmidler		18 598 356	19 956 794
SUM EIENDELER		303 712 955	321 419 337

BALANSE - EGENKAPITAL OG GJELD



Balanse

Beløp i: NOK	Note	2022	2021
Egenkapital			
Innskutt egenkapital			
Selskapskapital		19 800 000	19 800 000
Overkurs		69 992 795	69 992 795
Annen innskutt egenkapital		41 213 998	52 067 752
Sum innskutt egenkapital	5	131 006 793	141 860 547
Opptjent egenkapital			
Annen egenkapital			-7 388 734
Sum opptjent egenkapital			-7 388 734
Sum egenkapital	5	131 006 793	134 471 813
Gjeld			
Langsiktig gjeld			
Utsatt skatt	4	10 538 839	11 516 152
Sum avsetninger for forpliktelser		10 538 839	11 516 152
Annen langsiktig gjeld			
Langsiktig konserngjeld	6	144 373 129	174 182 287
Sum annen langsiktig gjeld		144 373 129	174 182 287
Sum langsiktig gjeld		154 911 968	185 698 439
Kortsiktig gjeld			
Leverandørgjeld		445 440	33 566
Skyldige offentlige avgifter		1 416 785	1 078 879
Kortsiktig konserngjeld	4,6	15 931 969	
Annen kortsiktig gjeld			136 640
Sum kortsiktig gjeld		17 794 194	1 249 085
Sum gjeld		172 706 162	186 947 524
SUM EGENKAPITAL OG GJELD		303 712 955	321 419 337



Brønnøysundregistrene

ÅRSREGNSKAP FOR REGNSKAPSÅRET 2022 - GENERELL INFORMASJON

Journalnummer: 2023 366492

Enheten

Organisasjonsnummer: 993 061 123
Organisasjonsform: Aksjeselskap
Foretaksnavn: FORNEBU HOTELL AS
Forretningsadresse: Professor Kohts vei 9
1366 LYSAKER

Regnskapsår

Årsregnskapets periode: 01.01.2022 - 31.12.2022

Konsern

Morselskap i konsern: Nei

Regnskapsregler

Regler for små foretak benyttet: Ja
Benyttet ved utarbeidelsen av
årsregnskapet til selskapet: Regnskapslovens alminnelige regler

Årsregnskapet fastsatt av kompetent organ

Bekreftet av representant for selskapet: oul@storebrand.no
Dato for fastsettelse av årsregnskapet: 08.02.2023

Grunnlag for avgivelse

År 2022: Årsregnskap er elektronisk innlevert.
År 2021: Tall er hentet fra elektronisk innlevert årsregnskap fra 2022.

Det er ikke krav til at årsregnskapet m.v. som sendes til Regnskapsregisteret er undertegnet. Kontrollen på at dette er utført ligger hos revisor/enhetens øverste organ. Sikkerheten ivaretas ved at innsender har rolle/rettighet for innsending av årsregnskapet via Altinn, og ved at det bekreftes at årsregnskapet er fastsatt av kompetent organ.

Brønnøysundregistrene, 04.05.2023



Organisasjonsnr: 993 061 123
FORNEBU HOTELL AS

RESULTATREGNSKAP

Beløp i: NOK	Note	2022	2021
RESULTATREGNSKAP			
Inntekter			
Annen driftsinntekt		38 017 495	22 589 889
Sum inntekter		38 017 495	22 589 889
Kostnader			
Avskrivning på varige driftsmidler og immaterielle eiendeler	2	16 434 436	16 218 271
Annen driftskostnad	3	5 138 128	4 803 089
Sum kostnader		21 572 564	21 021 360
Driftsresultat		16 444 931	1 568 529
Finansinntekter og finanskostnader			
Annen renteinntekt		235 111	51 300
Annen finansinntekt		435	783
Sum finansinntekter		235 546	52 083
Rentekostnad til foretak i samme konsern	3	5 190 842	4 401 486
Sum finanskostnader		5 190 842	4 401 486
Netto finans		-4 955 296	-4 349 403
Ordinært resultat før skattekostnad			
Skattekostnad på ordinært resultat	4	2 527 720	-611 792
Ordinært resultat etter skattekostnad		8 961 915	-2 169 082
Årsresultat	5	8 961 915	-2 169 082
Overføringer og disponeringer			
Konsernbidrag		12 426 936	
Overføringer til/fra annen egenkapital		-3 465 020	-2 169 082
Sum overføringer og disponeringer		8 961 916	-2 169 082



Organisasjonsnr: 993 061 123
FORNEBU HOTELL AS

BALANSE

Beløp i: NOK	Note	2022	2021
BALANSE - EIENDELER			
Anleggsmidler			
Immaterielle eiendeler			
Sum immaterielle eiendeler		0	0
Varige driftsmidler			
Tomter, bygninger og annen fast eiendom			
Sum varige driftsmidler	2	285 114 599	301 462 543
Finansielle anleggsmidler			
Sum finansielle anleggsmidler		0	0
Sum anleggsmidler		285 114 599	301 462 543
Omløpsmidler			
Varer			
Sum varer		0	0
Fordringer			
Kundefordringer		1 962 300	832 101
Sum fordringer		1 962 300	832 101
Investeringer			
Sum investeringer		0	0
Bankinnskudd, kontanter og lignende			
Bankinnskudd, kontanter og lignende			
Sum bankinnskudd, kontanter og lignende		16 636 056	19 124 693
Sum omløpsmidler		18 598 356	19 956 794
SUM EIENDELER		303 712 955	321 419 337
BALANSE - EGENKAPITAL OG GJELD			
Egenkapital			
Innskutt egenkapital			
Selskapskapital		19 800 000	19 800 000
Overkurs		69 992 795	69 992 795
Annen innskutt egenkapital		41 213 998	52 067 752
Sum innskutt egenkapital	5	131 006 793	141 860 547



Opptjent egenkapital			
Annen egenkapital			-7 388 734
Sum opptjent egenkapital			-7 388 734
Sum egenkapital	5	131 006 793	134 471 813
Gjeld			
Langsiktig gjeld			
Utsatt skatt	4	10 538 839	11 516 152
Sum avsetninger for forpliktelses		10 538 839	11 516 152
Annen langsiktig gjeld			
Langsiktig konserngjeld	6	144 373 129	174 182 287
Sum annen langsiktig gjeld		144 373 129	174 182 287
Sum langsiktig gjeld		154 911 968	185 698 439
Kortsiktig gjeld			
Leverandørgjeld		445 440	33 566
Skyldige offentlige avgifter		1 416 785	1 078 879
Kortsiktig konserngjeld	4,6	15 931 969	
Annen kortsiktig gjeld			136 640
Sum kortsiktig gjeld		17 794 194	1 249 085
Sum gjeld		172 706 162	186 947 524
SUM EGENKAPITAL OG GJELD		303 712 955	321 419 337



Organisasjonsnr: 993 061 123
FORNEBU HOTELL AS

NOTEOPPLYSNINGER - SELSKAP - alle poster oppgitt i hele tall

Note

Antall årsverk i regnskapsåret
0.00

<u>Sum</u>	<u>Beløp</u>
------------	--------------

<u>Balanseført verdi 31.12.</u>	<u>Varige driftsmidler</u>	<u>Immaterielle eiend.</u>
---------------------------------	----------------------------	----------------------------

Konsernregnskap

Morselskapet sitt navn

Forretningskontor for morselskapet

Begrunnelse for at datterselskap er utelatt fra konsolideringen

<u>Samlet beløp - tilknyttet selskap</u>	<u>Årets</u>	<u>Fjorårets</u>
------------------------------------------	--------------	------------------

<u>Samlet beløp - foretak i samme konsern</u>	<u>Årets</u>	<u>Fjorårets</u>
-----------------------------------------------	--------------	------------------

<u>Samlet beløp - foretak i samme konsern</u>	<u>Årets</u>	<u>Fjorårets</u>
-----------------------------------------------	--------------	------------------

<u>Samlet beløp - felles kontrollert virksomhet</u>	<u>Årets</u>	<u>Fjorårets</u>
-----------------------------------------------------	--------------	------------------

<u>Pantstillelse</u>	<u>Beløp</u>
----------------------	--------------

<u>Beholdning av egne aksjer</u>	<u>Antall</u>	<u>Pålydende</u>	<u>Andel av aksjek.</u>
----------------------------------	---------------	------------------	-------------------------



Til generalforsamlingen i Fornebu Hotell AS

Uavhengig revisors beretning

Konklusjon

Vi har revidert årsregnskapet for Fornebu Hotell AS som består av balanse per 31. desember 2022, resultatregnskap for regnskapsåret avsluttet per denne datoen og noter til årsregnskapet, herunder et sammendrag av viktige regnskapsprinsipper.

Etter vår mening

- oppfyller årsregnskapet gjeldende lovkrav, og
- gir årsregnskapet et rettviseende bilde av selskapets finansielle stilling per 31. desember 2022, og av dets resultater for regnskapsåret avsluttet per denne datoen i samsvar med regnskapslovens regler og god regnskapsskikk i Norge.

Grunnlag for konklusjonen

Vi har gjennomført revisjonen i samsvar med International Standards on Auditing (ISA-ene). Våre oppgaver og plikter i henhold til disse standardene er beskrevet nedenfor under *Revisors oppgaver og plikter ved revisjonen av årsregnskapet*. Vi er uavhengige av selskapet i samsvar med kravene i relevante lover og forskrifter i Norge og International Code of Ethics for Professional Accountants (inkludert internasjonale uavhengighetsstandarder) utstedt av International Ethics Standards Board for Accountants (IESBA-reglene), og vi har overholdt våre øvrige etiske forpliktelser i samsvar med disse kravene. Innhentet revisjonsbevis er etter vår vurdering tilstrekkelig og hensiktsmessig som grunnlag for vår konklusjon.

Styrets ansvar for årsregnskapet

Styret (ledelsen) er ansvarlig for å utarbeide årsregnskapet og for at det gir et rettviseende bilde i samsvar med regnskapslovens regler og god regnskapsskikk i Norge. Ledelsen er også ansvarlig for slik internkontroll som den finner nødvendig for å kunne utarbeide et årsregnskap som ikke inneholder vesentlig feilinformasjon, verken som følge av misligheter eller utilsiktede feil.

Ved utarbeidelsen av årsregnskapet må ledelsen ta standpunkt til selskapets evne til fortsatt drift og opplyse om forhold av betydning for fortsatt drift. Forutsetningen om fortsatt drift skal legges til grunn for årsregnskapet så lenge det ikke er sannsynlig at virksomheten vil bli avvirket.

Revisors oppgaver og plikter ved revisjonen av årsregnskapet

Vårt mål er å oppnå betryggende sikkerhet for at årsregnskapet som helhet ikke inneholder vesentlig feilinformasjon, verken som følge av misligheter eller utilsiktede feil, og å avgi en revisjonsberetning som inneholder vår konklusjon. Betryggende sikkerhet er en høy grad av sikkerhet, men ingen garanti for at en revisjon utført i samsvar med ISA-ene, alltid vil avdekke vesentlig feilinformasjon. Feilinformasjon kan oppstå som følge av misligheter eller utilsiktede feil. Feilinformasjon er å anse som vesentlig dersom den enkeltvis eller samlet med rimelighet kan forventes å påvirke de økonomiske beslutningene som brukerne foretar på grunnlag av årsregnskapet.

For videre beskrivelse av revisors oppgaver og plikter vises det til:
<https://revisorforeningen.no/revisjonsberetninger>

PricewaterhouseCoopers AS, Dronning Eufemias gate 71, Postboks 748 Sentrum, NO-0106 Oslo
T: 02316, org. no.: 987 009 713 MVA, www.pwc.no
Statsautoriserte revisorer, medlemmer av Den norske Revisorforening og autorisert regnskapsførerselskap



Oslo, 8. februar 2023
PricewaterhouseCoopers AS

Chris Håvard Jakobsen
Statsautorisert revisor
(elektronisk signert)



 Securely signed with Brevio

Revisjonsberetning - Fornebu Hotell AS

Signers:

Name	Method	Date
Jakobsen, Chris Håvard	BANKID	2023-02-09 21:20

This document package contains:

- Closing page (this page)
- The original document(s)
- The electronic signatures. These are not visible in the document, but are electronically integrated.



This file is sealed with a digital signature.
The seal is a guarantee for the authenticity
of the document.



[Admincontrol](#)

List of Signatures Page 1/1

Fornebu Hotell AS Årsregnskap 2022.pdf

Name	Method	Signed at
Endresen, Ellen Christine	BANKID_MOBILE	2023-02-08 22:45 GMT+01
Tønder,Dag Johannes	BANKID	2023-02-08 18:51 GMT+01
Lindaas, Sveinung	BANKID_MOBILE	2023-02-08 10:05 GMT+01



This file is sealed with a digital signature. The seal is a guarantee for the authenticity of the document.

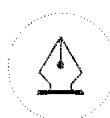
External reference: 7C9C33B966D44485A62A1D156FCFCD23



Fornebu Hotell AS

RESULTATREGNSKAP

	Note	2022	2021
DRIFTSINNTEKTER			
Leieinntekt		38 017 495	22 589 889
Sum driftsinntekter		38 017 495	22 589 889
DRIFTSKOSTNADER			
Av- og nedskrivninger	2	16 426 888	16 212 984
Honorarer		100 805	105 106
Administrasjonskostnader	3	3 797 288	3 577 255
Løpende driftskostnader		525 140	431 278
Vedlikeholdskostnader		717 688	691 815
Utleie/markeds kostnader		1 900	0
Annen driftskostnad		2 856	2 922
Sum driftskostnader		21 572 564	21 021 360
Driftsresultat		16 444 931	1 568 529
FINANSINNTEKTER OG FINANSKOSTNADER			
Annen renteinntekt		235 547	52 083
Rentekostnad til foretak i samme konsern	3	-5 190 842	-4 401 486
Netto finansresultat		-4 955 295	-4 349 403
Resultat før skattekostnad		11 489 636	-2 780 874
Skattekostnad	4	2 527 720	-611 792
ÅRSRESULTAT	5	8 961 916	-2 169 082
OVERFØRINGER			
Overføringer annen egenkapital		-3 465 020	-2 169 082
Avgitt konsernbidrag		12 426 936	0
Sum overføringer		8 961 916	-2 169 082



This file is sealed with a digital signature.
The seal is a guarantee for the authenticity
of the document.

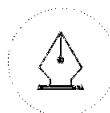
Document ID:
7C9C33B966D44485A62A1D156FCFC23



Fornebu Hotell AS

BALANSE PR 31. DESEMBER

	Note	2022	2021
EIENDELER			
Anleggsmidler			
Varige driftsmidler			
Tomter		31 134 162	31 134 162
Bygninger og annen fast eiendom		245 717 023	262 064 967
Kunst		8 263 414	8 263 414
Sum varige driftsmidler	2	285 114 599	301 462 543
Sum anleggsmidler		285 114 599	301 462 543
Omløpsmidler			
Fordringer			
Kundefordringer		390 652	832 101
Andre fordringer		1 571 648	0
Sum Fordringer		1 962 300	832 101
Bankinnskudd		16 636 056	19 124 693
Sum omløpsmidler		18 598 356	19 956 794
SUM EIENDELER		303 712 955	321 419 336



This file is sealed with a digital signature.
The seal is a guarantee for the authenticity
of the document.

Document ID:
7C9C33B966D44485A62A1D156FCFCD23



Fornebu Hotell AS

BALANSE PR 31. DESEMBER

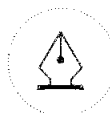
	Note	2022	2021
GJELD OG EGENKAPITAL			
Egenkapital			
Innskutt egenkapital			
Aksjekapital		19 800 000	19 800 000
Overkurs		69 992 795	69 992 795
Annen innskutt egenkapital		41 213 998	52 067 752
Sum innskutt egenkapital		131 006 793	141 860 547
Opptjent egenkapital			
Annen egenkapital		0	-7 388 734
Sum opptjent egenkapital		0	-7 388 734
Sum egenkapital	5	131 006 793	134 471 813
Gjeld			
Langsiktig gjeld			
Utsatt skatt	4	10 538 839	11 516 152
Gjeld til foretak i samme konsern	6	144 373 129	174 182 287
Sum langsiktig gjeld		154 911 968	185 698 439
Kortsiktig gjeld			
Leverandørgjeld		445 440	33 566
Offentlige avgifter		1 416 785	1 078 879
Skyldig konsernbidrag	4,6	15 931 969	0
Annen kortsiktig gjeld		0	136 640
Sum kortsiktig gjeld		17 794 194	1 249 084
Sum Gjeld		172 706 162	186 947 524
SUM EGENKAPITAL OG GJELD		303 712 955	321 419 336

Lysaker, 8. februar 2023

Sveinung Lindaas
Styrets leder

Dag Tønder
Styremedlem

Ellen C. Endresen
Styremedlem



This file is sealed with a digital signature.
The seal is a guarantee for the authenticity
of the document.

Document ID:
7C9C33B966D44485A62A1D156FCFC23



Fornebu Hotell AS Noter til regnskapet 2022

Note 1 Regnskapsprinsipper

Årsregnskapet er satt opp i samsvar med regnskapsloven 1998 og god regnskapsskikk for små foretak i Norge.

Hovedregel for vurdering og klassifisering av eiendeler og gjeld.

Eiendeler bestemt til varig eie eller bruk er klassifisert som anleggsmidler. Andre eiendeler er klassifisert som omløpsmidler. Fordringer som skal tilbakebetales innen et år er uansett klassifisert som omløpsmidler. Ved klassifiseringen av kortsiktig og langsiktig gjeld er tilsvarende kriterier lagt til grunn.

Omløpsmidler vurderes til laveste av anskaffelseskost og virkelig verdi.

Anleggsmidler vurderes til anskaffelseskost, men nedskrives til gjenvinnbart beløp dersom dette er lavere enn bokført verdi, og verdifallet forventes ikke å være forbigående. Anleggsmidler med begrenset økonomisk levetid avskrives planmessig.

Annen langsiktig gjeld og kortsiktig gjeld er vurdert til pålydende beløp.

Inntekter

Leieinntekter inntektsføres med avtalt kontraktsbeløp fordelt over leieperioden. Viderefakturering av fellesutgifter eller andre utlegg presenteres netto i regnskapet.

Fordringer

Kundefordringer og andre fordringer er oppført til pålydende etter fradrag for avsetning til forventet tap. Avsetning til tap gjøres på grunnlag av en individuell vurdering av de enkelte fordringene.

Bankinnskudd, kontanter og lignende

Bankinnskudd, kontanter og lignende inkluderer kontanter, bankinnskudd og andre betalingsmidler med forfallsdato som er kortere enn tre måneder fra anskaffelse.

Kostnader

Kostnader regnskapsføres som hovedregel i samme periode som tilhørende inntekt. Kostnader ifbm utleiehonorar periodiseres over løpetid på tilhørende inngått leiekontrakt. I de tilfeller det ikke er en klar sammenheng mellom utgifter og inntekter fastsettes fordelingen etter skjønnsmessige kriterier. Øvrige unntak fra sammenstillingsprinsippet er angitt der det er aktuelt.

Skatter

Skattekostnaden sammenstilles med regnskapsmessig resultat før skatt. Skatt knyttet til egenkapitaltransaksjoner er ført mot egenkapitalen. Skattekostnaden består av betalbar skatt (skatt på årets direkte skattepliktige inntekt) og endring i netto utsatt skatt. Skattekostnaden er fordelt på ordinært resultat og resultat av ekstraordinære poster i henhold til skattegrunnlaget. Utsatt skatt og utsatt skattefordel er presentert netto i balansen.

Note 2 Varige driftsmidler

	Tomt	Bygg	Teknisk	Prosjekt	Kunst	Sum
Anskaffelseskost 01.01	31 134 162	235 380 897	143 576 761	2 235 355	8 263 414	420 590 588
Tilgang				78 944		78 944
Anskaffelseskost 31.12	31 134 162	235 380 897	143 576 761	2 314 299	8 263 414	420 669 532
Akk. avskrivninger 01.01		41 771 330	77 356 716			119 128 046
Årets av- og nedskrivninger		4 983 252	11 443 636			16 426 888
Akk. avskr. 31.12.		46 754 582	88 800 352	-	-	135 554 934
Bokført verdi pr. 31.12	31 134 162	188 626 315	54 776 409	2 314 299	8 263 414	285 114 598
Økonomisk levetid		Inntil 50 år	Inntil 15 år			
Avskrivningsplan		lineær	lineær			



This file is sealed with a digital signature.
The seal is a guarantee for the authenticity
of the document.

Document ID:
7C9C33B966D44485A62A1D156FCFC23



Note 3 Transaksjoner med nærstående parter

	2022	2021
Kjøp av tjenester	3 797 288	3 577 255
Renter på mellomværende, kostnad	5 190 842	4 401 486

Kjøp av tjenester fra nærstående vedrører forvaltningstjenester fra Storebrand Asset Management AS.

Note 4 Skattekostnad

Årets skattekostnad fremkommer slik:	2022	2021
Betalbar skatt	-	-
Skatt på konsernbidrag	3 505 033	-
Endring i utsatt skatt	-977 313	-611 792
Skattekostnad ordinært resultat	2 527 720	-611 792

Beregning av skattepliktig inntekt:	2022	2021
Resultat før skattekostnad	11 489 636	-2 780 874
Endring midlertidige forskjeller	4 442 333	2 780 874
Avgitt (-)/mottatt(+) konsernbidrag	-15 931 969	-
Årets skattegrunnlag	0	-
Betalbar skatt	0	-
Betalbar skatt i balansen	0	-

Spesifikasjon av midlertidige forskjeller:	2022	2021	Endring
Driftsmidler	47 762 133	53 164 869	-5 402 736
Gevinst og tapskonto	452 446	565 557	-113 111
Fremførbart underskudd	-	-1 073 514	1 073 514
Avskåret rentefradrag til fremføring	-310 768	-310 768	-
Sum	47 903 811	52 346 144	-4 442 333
Utsatt skatt	10 538 839	11 516 152	977 313

Note 5 Egenkapital

	Aksjekapital	Overkurs	Annen innskutt egenkapital	Annen egenkapital	Sum egenkapital
Egenkapital 01.01	19 800 000	69 992 795	52 067 752	-7 388 734	134 471 813
Årets resultat				8 961 916	8 961 916
Overføring			-10 853 754	10 853 754	
Avgitt konsernbidrag				-12 426 936	-12 426 936
Egenkapital 31.12	19 800 000	69 992 795	41 213 998	0	131 006 793

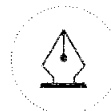
Note 6 Mellomværende med selskap i samme konsern

	Kortsiktig gjeld		Annen langsiktig gjeld	
	2022	2021	2022	2021
SEN Holding AS	15 931 969	-	144 373 129	174 182 287
Sum	15 931 969	-	144 373 129	174 182 287

Kortsiktig gjeld er avsatt konsernbidrag.

Langsiktig lån er avdragsfrie men forfaller ved påkrav fra långiver.

Langsiktig lån forrentes årlig med 3,3 % som er gjenstand for årlig regulering.



This file is sealed with a digital signature. The seal is a guarantee for the authenticity of the document.

Document ID:
7C9C33B966D44485A62A1D156FCFCD23