



## ÅRSREGNSKAPET FOR REGNSKAPSÅRET 2021 - GENERELL INFORMASJON

### Enheten

Organisasjonsnummer: 951 750 387  
Organisasjonsform: Aksjeselskap  
Foretaksnavn: NorVest AS  
Forretningsadresse: 8400 SORTLAND

### Regnskapsår

Årsregnskapets periode: 01.01.2021 - 31.12.2021

### Konsern

Morselskap i konsern: Ja  
Konsernregnskap lagt ved: Ja

### Regnskapsregler

Regler for små foretak benyttet: Ja  
Benyttet ved utarbeidelsen av årsregnskapet til selskapet: Regnskapslovens alminnelige regler  
Benyttet ved utarbeidelsen av årsregnskapet til konsernet: Regnskapslovens alminnelige regler

### Årsregnskapet fastsatt av kompetent organ

Bekreftet av representant for selskapet: Karl Einar Nordahl  
Dato for fastsettelse av årsregnskapet: 11.05.2022

### Grunnlag for avgivelse

År 2021: Årsregnskapet er elektronisk innlevert  
År 2020: Tall er hentet fra elektronisk innlevert årsregnskap fra 2021

*Det er ikke krav til at årsregnskapet m.v. som sendes til Regnskapsregisteret er undertegnet. Kontrollen på at dette er utført ligger hos revisor/enhetens øverste organ. Sikkerheten ivaretas ved at innsender har rolle/rettighet for innsending av årsregnskapet via Altinn, og ved at det bekreftes at årsregnskapet er fastsatt av kompetent organ.*

Brønnøysundregistrene, 04.06.2023



## Resultatregnskap

Beløp i: NOK	Note	2021	2020
<b>RESULTATREGNSKAP</b>			
<b>Kostnader</b>			
Lønnskostnad	5		
Annen driftskostnad		562 752	530 824
<b>Sum kostnader</b>		<b>562 752</b>	<b>530 824</b>
<b>Driftsresultat</b>		<b>-562 752</b>	<b>-530 824</b>
<b>Finansinntekter og finanskostnader</b>			
Inntekt på investering i datterselskap	1		
Renteinntekt fra foretak i samme konsern	1	50 157	86 902
Annen renteinntekt		11 993	37 472
Annen finansinntekt		1 394 744	608 031
Verdiøkning markedsbaserte omløpsmidler		4 203 583	
<b>Sum finansinntekter</b>		<b>5 660 476</b>	<b>732 405</b>
Verdireduksjon markedsbaserte omløpsmidler			255 089
Annen rentekostnad		44 477	2 145
Annen finanskostnad		62 304	110 033
<b>Sum finanskostnader</b>		<b>106 781</b>	<b>367 267</b>
<b>Netto finans</b>		<b>5 553 696</b>	<b>365 138</b>
<b>Ordinært resultat før skattekostnad</b>		<b>4 990 944</b>	<b>-165 686</b>
Skattekostnad på ordinært resultat	2		-58 130
<b>Ordinært resultat etter skattekostnad</b>		<b>4 990 944</b>	<b>-107 557</b>
<b>Årsresultat</b>		<b>4 990 944</b>	<b>-107 557</b>
<b>Årsresultat etter minoritetsinteresser</b>		<b>4 990 944</b>	<b>-107 557</b>
<b>Totalresultat</b>		<b>4 990 944</b>	<b>-107 557</b>
<b>Overføringer og disponeringer</b>			
Ordinært utbytte	3		30 000
Tilleggsutbytte	3	4 000 000	



## Resultatregnskap

<b>Beløp i: NOK</b>	<b>Note</b>	<b>2021</b>	<b>2020</b>
Avsatt til annen egenkapital	3	990 944	-137 557
<b>Sum overføringer og disponeringer</b>		<b>4 990 944</b>	<b>-107 557</b>



## Balanse

Beløp i: NOK	Note	2021	2020
<b>BALANSE - EIENDELER</b>			
<b>Anleggsmidler</b>			
<b>Immaterielle eiendeler</b>			
Utsatt skattefordel	2		
<b>Finansielle anleggsmidler</b>			
Investering i datterselskap	1	2 999 574	2 999 574
Lån til foretak i samme konsern	1	3 227 453	4 386 902
Investeringer i aksjer og andeler		620 000	570 000
<b>Sum finansielle anleggsmidler</b>		<b>6 847 027</b>	<b>7 956 476</b>
<b>Sum anleggsmidler</b>		<b>6 847 027</b>	<b>7 956 476</b>
<b>Omløpsmidler</b>			
<b>Varer</b>			
<b>Fordringer</b>			
Andre kortsiktige fordringer			58 130
Konsernfordringer	1	7 821	12 859
<b>Sum fordringer</b>		<b>7 821</b>	<b>70 989</b>
<b>Investeringer</b>			
Markedsbaserte aksjer		14 138 172	9 238 512
<b>Sum investeringer</b>		<b>14 138 172</b>	<b>9 238 512</b>
<b>Bankinnskudd, kontanter og lignende</b>			
Bankinnskudd, kontanter o.l.		1 607 217	598 703
<b>Sum bankinnskudd, kontanter og lignende</b>		<b>1 607 217</b>	<b>598 703</b>
<b>Sum omløpsmidler</b>		<b>15 753 210</b>	<b>9 908 204</b>
<b>SUM EIENDELER</b>		<b>22 600 237</b>	<b>17 864 680</b>

## BALANSE - EGENKAPITAL OG GJELD



### Balanse

Beløp i: NOK	Note	2021	2020
<b>Egenkapital</b>			
<b>Innskutt egenkapital</b>			
Aksjekapital	3, 4	5 850 000	7 050 000
Beholdning av egne aksjer	4		
<b>Sum innskutt egenkapital</b>		<b>5 850 000</b>	<b>7 050 000</b>
<b>Opptjent egenkapital</b>			
Annen egenkapital	3	10 062 725	9 071 782
Udekket tap	3		
<b>Sum opptjent egenkapital</b>		<b>10 062 725</b>	<b>9 071 782</b>
<b>Sum egenkapital</b>		<b>15 912 725</b>	<b>16 121 782</b>
<b>Gjeld</b>			
<b>Langsiktig gjeld</b>			
Utsatt skatt	2		
<b>Annen langsiktig gjeld</b>			
<b>Sum langsiktig gjeld</b>		<b>0</b>	<b>0</b>
<b>Kortsiktig gjeld</b>			
Leverandørgjeld		20 058	2 059
Betalbar skatt	2		-168 760
Utbytte	3		30 000
Kortsiktig konserngjeld	1	2 619 471	1 846 373
Annen kortsiktig gjeld		4 047 983	33 226
<b>Sum kortsiktig gjeld</b>		<b>6 687 512</b>	<b>1 742 898</b>
<b>Sum gjeld</b>		<b>6 687 512</b>	<b>1 742 898</b>
<b>SUM EGENKAPITAL OG GJELD</b>		<b>22 600 237</b>	<b>17 864 680</b>



### Konsernets resultatregnskap

Beløp i: NOK	Note	2021	2020
<b>RESULTATREGNSKAP</b>			
<b>Inntekter</b>			
Salgsinntekt		34 947 121	33 707 480
Annen driftsinntekt		732 277	1 324 335
<b>Sum inntekter</b>		<b>35 679 399</b>	<b>35 031 815</b>
<b>Kostnader</b>			
Varekostnad		3 148 768	3 691 302
Lønnskostnad		16 874 209	16 981 208
Avskrivning av driftsmidler og immaterielle eiendeler		1 283 362	1 233 604
Annen driftskostnad		12 651 736	12 427 498
<b>Sum kostnader</b>		<b>33 958 075</b>	<b>34 333 612</b>
<b>Driftsresultat</b>		<b>1 721 324</b>	<b>698 203</b>
<b>Finansinntekter og finanskostnader</b>			
Annen renteinntekt		25 821	142 102
Annen finansinntekt		859 978	608 031
Verdiøkning markedsbaserte omløpsmidler		4 204 251	
<b>Sum finansinntekter</b>		<b>5 090 050</b>	<b>750 133</b>
Annen rentekostnad		46 584	4 636
Annen finanskostnad		63 032	380 220
<b>Sum finanskostnader</b>		<b>109 615</b>	<b>384 856</b>
<b>Netto finans</b>		<b>4 980 434</b>	<b>365 277</b>
<b>Ordinært resultat før skattekostnad</b>		<b>6 701 758</b>	<b>1 063 480</b>
Skattekostnad på ordinært resultat		453 212	212 288
<b>Ordinært resultat etter skattekostnad</b>		<b>6 248 546</b>	<b>851 192</b>
<b>Årsresultat</b>		<b>6 248 546</b>	<b>851 192</b>
<b>Årsresultat etter minoritetsinteresser</b>		<b>6 248 546</b>	<b>851 192</b>
<b>Totalresultat</b>		<b>6 248 546</b>	<b>851 192</b>



## Konsernets resultatregnskap

<b>Beløp i: NOK</b>	<b>Note</b>	<b>2021</b>	<b>2020</b>
<b>Overføringer og disponeringer</b>			
Ordinært utbytte	3	4 000 000	30 000
Avsatt til annen egenkapital	3	2 248 546	37 716
Overført fra annen egenkapital			783 476
<b>Sum overføringer og disponeringer</b>		<b>6 248 546</b>	<b>851 192</b>



## Konsernets balanse

Beløp i: NOK	Note	2021	2020
<b>BALANSE - EIENDELER</b>			
<b>Anleggsmidler</b>			
<b>Immaterielle eiendeler</b>			
Utsatt skattefordel		827 747	939 826
<b>Sum immaterielle eiendeler</b>		<b>827 747</b>	<b>939 826</b>
<b>Varige driftsmidler</b>			
Tomter, bygninger o.a. fast eiendom		1 061 922	1 139 543
Driftsløsøre, inventar o.a. utstyr		4 699 499	3 533 850
<b>Sum varige driftsmidler</b>		<b>5 761 421</b>	<b>4 673 393</b>
<b>Finansielle anleggsmidler</b>			
Investering i datterselskap	1		
Lån til foretak i samme konsern		4 380	
Investeringer i aksjer og andeler		684 650	619 650
Andre langsiktige fordringer		7 500	7 500
<b>Sum finansielle anleggsmidler</b>		<b>696 530</b>	<b>627 150</b>
<b>Sum anleggsmidler</b>		<b>7 285 698</b>	<b>6 240 369</b>
<b>Omløpsmidler</b>			
<b>Varer</b>			
<b>Sum varer</b>		<b>547 300</b>	<b>410 000</b>
<b>Fordringer</b>			
Kundefordringer		3 131 949	3 128 111
Andre kortsiktige fordringer		500 100	694 991
<b>Sum fordringer</b>		<b>3 632 049</b>	<b>3 823 102</b>
<b>Investeringer</b>			
Markedsbaserte aksjer		14 138 172	9 238 512
<b>Sum investeringer</b>		<b>14 138 172</b>	<b>9 238 512</b>
<b>Bankinnskudd, kontanter og lignende</b>			
Bankinnskudd, kontanter o.l.		8 699 512	10 252 368
<b>Sum bankinnskudd, kontanter og lignende</b>		<b>8 699 512</b>	<b>10 252 368</b>



## Konsernets balanse

Beløp i: NOK	Note	2021	2020
Sum omløpsmidler		27 017 033	23 723 982
<b>SUM EIENDELER</b>		<b>34 302 731</b>	<b>29 964 351</b>
<b>BALANSE - EGENKAPITAL OG GJELD</b>			
<b>Egenkapital</b>			
<b>Innskutt egenkapital</b>			
Aksjekapital	3, 4	5 850 000	7 050 000
Beholdning av egne aksjer	3, 4		
<b>Sum innskutt egenkapital</b>		<b>5 850 000</b>	<b>7 050 000</b>
<b>Opptjent egenkapital</b>			
Annen egenkapital	3	15 415 624	13 167 078
<b>Sum opptjent egenkapital</b>		<b>15 415 624</b>	<b>13 167 078</b>
<b>Sum egenkapital</b>		<b>21 265 624</b>	<b>20 217 078</b>
<b>Gjeld</b>			
<b>Langsiktig gjeld</b>			
Andre avsetninger for forpliktelser		30 000	30 000
<b>Sum avsetninger for forpliktelser</b>		<b>30 000</b>	<b>30 000</b>
<b>Annen langsiktig gjeld</b>			
<b>Sum langsiktig gjeld</b>		<b>30 000</b>	<b>30 000</b>
<b>Kortsiktig gjeld</b>			
Leverandørgjeld		1 011 179	1 936 275
Betalbar skatt		341 133	204 088
Skyldig offentlige avgifter		1 073 809	1 062 350
Utbytte			30 000
Annen kortsiktig gjeld		10 580 986	6 484 560
<b>Sum kortsiktig gjeld</b>		<b>13 007 107</b>	<b>9 717 273</b>
<b>Sum gjeld</b>		<b>13 037 107</b>	<b>9 747 273</b>



## Konsernets balanse

<b>Beløp i: NOK</b>	<b>Note</b>	<b>2021</b>	<b>2020</b>
<b>SUM EGENKAPITAL OG GJELD</b>		<b>34 302 731</b>	<b>29 964 351</b>



## Brønnøysundregistrene

### ÅRSREGNSKAP FOR REGNSKAPSÅRET 2021 - GENERELL INFORMASJON

Journalnummer: 2022 500311

#### Enheten

Organisasjonsnummer: 951 750 387  
Organisasjonsform: Aksjeselskap  
Foretaksnavn: NorVest AS  
8400 SORTLAND

#### Regnskapsår

Årsregnskapets periode: 01.01.2021 - 31.12.2021

#### Konsern

Morselskap i konsern: Ja  
Konsernregnskap lagt ved: Ja

#### Regnskapsregler

Regler for små foretak benyttet: Ja  
Benyttet ved utarbeidelsen av  
årsregnskapet til selskapet: Regnskapslovens alminnelige regler  
Benyttet ved utarbeidelsen av  
årsregnskapet til konsernet: Regnskapslovens alminnelige regler

#### Årsregnskapet fastsatt av kompetent organ

Bekreftet av representant for selskapet: Karl Einar Nordahl  
Dato for fastsettelse av årsregnskapet: 11.05.2022

#### Revisjon

Årsregnskapet er utarbeidet av ekstern  
autorisert regnskapsfører: Ja  
Ekstern autorisert regnskapsfører har i  
løpet av regnskapsåret bistått ved den  
løpende regnskapsføringen eller utført  
andre tjenester for selskapet enn å  
utarbeide årsregnskapet: Ja

#### Grunnlag for avgivelse

År 2021: Årsregnskap er elektronisk innlevert.  
År 2020: Tall er hentet fra elektronisk innlevert årsregnskap fra 2021.

*Det er ikke krav til at årsregnskapet m.v. som sendes til Regnskapsregisteret er undertegnet. Kontrollen på at dette er utført ligger hos revisor/enhetens øverste organ. Sikkerheten ivaretas ved at innsender har rolle/rettighet for innsending av årsregnskapet via Altinn, og ved at det bekreftes at årsregnskapet er fastsatt av kompetent organ.*

Brønnøysundregistrene, 25.06.2022

---

Brønnøysundregistrene  
Postadresse: Postboks 900, 8910 Brønnøysund  
Telefon: 75 00 75 00  
E-post: firmapost@brreg.no Internett: www.brreg.no  
Organisasjonsnummer: 974 760 673



Organisasjonsnr: 951 750 387  
NorVest AS

## RESULTATREGNSKAP

<b>Beløp i: NOK</b>	<b>Note</b>	<b>2021</b>	<b>2020</b>
<b>RESULTATREGNSKAP</b>			
<b>Kostnader</b>			
Lønnskostnad	5		
Annen driftskostnad		562 752	530 824
<b>Sum kostnader</b>		<b>562 752</b>	<b>530 824</b>
<b>Driftsresultat</b>		<b>-562 752</b>	<b>-530 824</b>
<b>Finansinntekter og finanskostnader</b>			
Inntekt på investering i datterselskap	1		
Renteinntekt fra foretak i samme konsern	1	50 157	86 902
Annen renteinntekt		11 993	37 472
Annen finansinntekt		1 394 744	608 031
Verdiøkning markedsbaserte omløpsmidler		4 203 583	
<b>Sum finansinntekter</b>		<b>5 660 476</b>	<b>732 405</b>
Verdireduksjon markedsbaserte omløpsmidler			255 089
Annen rentekostnad		44 477	2 145
Annen finanskostnad		62 304	110 033
<b>Sum finanskostnader</b>		<b>106 781</b>	<b>367 267</b>
<b>Netto finans</b>		<b>5 553 696</b>	<b>365 138</b>
<b>Ordinært resultat før skattekostnad</b>		<b>4 990 944</b>	<b>-165 686</b>
Skattekostnad på ordinært resultat	2		-58 130
<b>Ordinært resultat etter skattekostnad</b>		<b>4 990 944</b>	<b>-107 557</b>
<b>Årsresultat</b>		<b>4 990 944</b>	<b>-107 557</b>
<b>Årsresultat etter minoritetsinteresser</b>		<b>4 990 944</b>	<b>-107 557</b>
<b>Totalresultat</b>		<b>4 990 944</b>	<b>-107 557</b>
<b>Overføringer og disponeringer</b>			
Ordinært utbytte	3		30 000
Tilleggsutbytte	3	4 000 000	
Avsatt til annen egenkapital	3	990 944	-137 557
<b>Sum overføringer og disponeringer</b>		<b>4 990 944</b>	<b>-107 557</b>





Organisasjonsnr: 951 750 387  
NorVest AS

## BALANSE

Beløp i: NOK	Note	2021	2020
--------------	------	------	------

### BALANSE - EIENDELER

#### Anleggsmidler

##### Immaterielle eiendeler

Utsatt skattefordel 2

##### Finansielle anleggsmidler

Investering i datterselskap 1 2 999 574 2 999 574

Lån til foretak i samme konsern 1 3 227 453 4 386 902

Investeringer i aksjer og andeler 620 000 570 000

Sum finansielle anleggsmidler 6 847 027 7 956 476

Sum anleggsmidler 6 847 027 7 956 476

#### Omløpsmidler

##### Varer

##### Fordringer

Andre kortsiktige fordringer 58 130

Konsernfordringer 1 7 821 12 859

Sum fordringer 7 821 70 989

##### Investeringer

Markedsbaserte aksjer 14 138 172 9 238 512

Sum investeringer 14 138 172 9 238 512

##### Bankinnskudd, kontanter og lignende

Bankinnskudd, kontanter o. l. 1 607 217 598 703

Sum bankinnskudd, kontanter og lignende 1 607 217 598 703

Sum omløpsmidler 15 753 210 9 908 204

SUM EIENDELER 22 600 237 17 864 680

### BALANSE - EGENKAPITAL OG GJELD

#### Egenkapital

##### Innskutt egenkapital

Aksjekapital 3, 4 5 850 000 7 050 000

Beholdning av egne aksjer 4 5 850 000 7 050 000

Sum innskutt egenkapital 5 850 000 7 050 000



<b>Opptjent egenkapital</b>			
Annen egenkapital	3	10 062 725	9 071 782
Udekket tap	3		
<b>Sum opptjent egenkapital</b>		<b>10 062 725</b>	<b>9 071 782</b>
<b>Sum egenkapital</b>		<b>15 912 725</b>	<b>16 121 782</b>
<b>Gjeld</b>			
<b>Langsiktig gjeld</b>			
Utsatt skatt	2		
<b>Annen langsiktig gjeld</b>			
<b>Sum langsiktig gjeld</b>		<b>0</b>	<b>0</b>
<b>Kortsiktig gjeld</b>			
Leverandørgjeld		20 058	2 059
Betalbar skatt	2		-168 760
Utbytte	3		30 000
Kortsiktig konserngjeld	1	2 619 471	1 846 373
Annen kortsiktig gjeld		4 047 983	33 226
<b>Sum kortsiktig gjeld</b>		<b>6 687 512</b>	<b>1 742 898</b>
<b>Sum gjeld</b>		<b>6 687 512</b>	<b>1 742 898</b>
<b>SUM EGENKAPITAL OG GJELD</b>		<b>22 600 237</b>	<b>17 864 680</b>



Organisasjonsnr: 951 750 387  
NorVest AS

## KONSERNRESULTATREGNSKAP

<b>Beløp i: NOK</b>	<b>Note</b>	<b>2021</b>	<b>2020</b>
<b>RESULTATREGNSKAP</b>			
<b>Inntekter</b>			
Salgsinntekt		34 947 121	33 707 480
Annen driftsinntekt		732 277	1 324 335
<b>Sum inntekter</b>		<b>35 679 399</b>	<b>35 031 815</b>
<b>Kostnader</b>			
Varekostnad		3 148 768	3 691 302
Lønnskostnad		16 874 209	16 981 208
Avskrivning av driftsmidler og immaterielle eiendeler		1 283 362	1 233 604
Annen driftskostnad		12 651 736	12 427 498
<b>Sum kostnader</b>		<b>33 958 075</b>	<b>34 333 612</b>
<b>Driftsresultat</b>		<b>1 721 324</b>	<b>698 203</b>
<b>Finansinntekter og finanskostnader</b>			
Annen renteinntekt		25 821	142 102
Annen finansinntekt		859 978	608 031
Verdiøkning markedsbaserte omløpsmidler		4 204 251	
<b>Sum finansinntekter</b>		<b>5 090 050</b>	<b>750 133</b>
Annen rentekostnad		46 584	4 636
Annen finanskostnad		63 032	380 220
<b>Sum finanskostnader</b>		<b>109 615</b>	<b>384 856</b>
<b>Netto finans</b>		<b>4 980 434</b>	<b>365 277</b>
<b>Ordinært resultat før skattekostnad</b>			
Skattekostnad på ordinært resultat		453 212	212 288
<b>Ordinært resultat etter skattekostnad</b>		<b>6 248 546</b>	<b>851 192</b>
<b>Årsresultat</b>		<b>6 248 546</b>	<b>851 192</b>
<b>Årsresultat etter minoritetsinteresser</b>		<b>6 248 546</b>	<b>851 192</b>
<b>Totalresultat</b>		<b>6 248 546</b>	<b>851 192</b>
<b>Overføringer og disponeringer</b>			
Ordinært utbytte	3	4 000 000	30 000
Avsatt til annen egenkapital	3	2 248 546	37 716



Overført fra annen egenkapital		783 476
Sum overføringer og disponeringer	6 248 546	851 192



Organisasjonsnr: 951 750 387  
NorVest AS

## KONSERNBALANSE

<b>Beløp i: NOK</b>	<b>Note</b>	<b>2021</b>	<b>2020</b>
<b>BALANSE - EIENDELER</b>			
<b>Anleggsmidler</b>			
<b>Immaterielle eiendeler</b>			
Utsatt skattefordel		827 747	939 826
<b>Sum immaterielle eiendeler</b>		<b>827 747</b>	<b>939 826</b>
<b>Varige driftsmidler</b>			
Tomter, bygninger o.a. fast eiendom		1 061 922	1 139 543
Driftsløsøre, inventar o. a. utstyr		4 699 499	3 533 850
<b>Sum varige driftsmidler</b>		<b>5 761 421</b>	<b>4 673 393</b>
<b>Finansielle anleggsmidler</b>			
Investering i datterselskap 1			
Lån til foretak i samme konsern		4 380	
Investeringer i aksjer og andeler		684 650	619 650
Andre langsiktige fordringer		7 500	7 500
<b>Sum finansielle anleggsmidler</b>		<b>696 530</b>	<b>627 150</b>
<b>Sum anleggsmidler</b>		<b>7 285 698</b>	<b>6 240 369</b>
<b>Omløpsmidler</b>			
<b>Varer</b>			
<b>Sum varer</b>		<b>547 300</b>	<b>410 000</b>
<b>Fordringer</b>			
Kundefordringer		3 131 949	3 128 111
Andre kortsiktige fordringer		500 100	694 991
<b>Sum fordringer</b>		<b>3 632 049</b>	<b>3 823 102</b>
<b>Investeringer</b>			
Markedsbaserte aksjer		14 138 172	9 238 512
<b>Sum investeringer</b>		<b>14 138 172</b>	<b>9 238 512</b>
<b>Bankinnskudd, kontanter og lignende</b>			
Bankinnskudd, kontanter o. l.		8 699 512	10 252 368
<b>Sum bankinnskudd, kontanter og lignende</b>		<b>8 699 512</b>	<b>10 252 368</b>
<b>Sum omløpsmidler</b>		<b>27 017 033</b>	<b>23 723 982</b>



<b>SUM EIENDELER</b>		<b>34 302 731</b>	<b>29 964 351</b>
<b>BALANSE - EGENKAPITAL OG GJELD</b>			
<b>Egenkapital</b>			
<b>Innskutt egenkapital</b>			
Aksjekapital	3, 4	5 850 000	7 050 000
Beholdning av egne aksjer	3, 4		
<b>Sum innskutt egenkapital</b>		<b>5 850 000</b>	<b>7 050 000</b>
<b>Opptjent egenkapital</b>			
Annen egenkapital	3	15 415 624	13 167 078
<b>Sum opptjent egenkapital</b>		<b>15 415 624</b>	<b>13 167 078</b>
<b>Sum egenkapital</b>		<b>21 265 624</b>	<b>20 217 078</b>
<b>Gjeld</b>			
<b>Langsiktig gjeld</b>			
Andre avsetninger for forpliktelses		30 000	30 000
<b>Sum avsetninger for forpliktelses</b>		<b>30 000</b>	<b>30 000</b>
<b>Annen langsiktig gjeld</b>			
<b>Sum langsiktig gjeld</b>		<b>30 000</b>	<b>30 000</b>
<b>Kortsiktig gjeld</b>			
Leverandørgjeld		1 011 179	1 936 275
Betalbar skatt		341 133	204 088
Skyldig offentlige avgifter		1 073 809	1 062 350
Utbytte			30 000
Annen kortsiktig gjeld		10 580 986	6 484 560
<b>Sum kortsiktig gjeld</b>		<b>13 007 107</b>	<b>9 717 273</b>
<b>Sum gjeld</b>		<b>13 037 107</b>	<b>9 747 273</b>
<b>SUM EGENKAPITAL OG GJELD</b>		<b>34 302 731</b>	<b>29 964 351</b>



Organisasjonsnr: 951 750 387  
NorVest AS

NOTEOPPLYSNINGER - SELSKAP - alle poster oppgitt i hele tall

Note

Antall aksjer og aksjeeiere

Note  
5

Antall årsverk i regnskapsåret

Virksomheten har hatt følgende antall årsverk:  
0.00

Omløpsmidler                      Startdato      Sluttdato      Endring

Skattemessig fremf.undersk. Startdato      Sluttdato      Endring

Kortsiktig gjeld                      Startdato      Sluttdato      Endring



Organisasjonsnr: 951 750 387  
NorVest AS

NOTEOPPLYSNINGER - KONSERN

- alle poster oppgitt i hele tall



---

# Årsregnskap KONSERN

2021

**NORVEST AS**

Org.nr.:951 750 387

---

Resultatregnskap  
Balanse  
Noter  
Revisjonsberetning  
Generalforsamling

Utarbeidet av:  
ADWICE VESTERÅLEN AS





### RESULTATREGNSKAP

#### NORVEST AS

DRIFTSINNEKTER OG DRIFTSKOSTNADER	Note	2021	2020
Annen driftskostnad		<u>562 752</u>	<u>530 824</u>
<b>Sum driftskostnader</b>		<b><u>562 752</u></b>	<b><u>530 824</u></b>
<b>Driftsresultat</b>		<b><u>-562 752</u></b>	<b><u>-530 824</u></b>
<b>FINANSINNEKTER OG FINANSKOSTNADER</b>			
Renteinntekt fra foretak i samme konsern	1	50 157	86 902
Annen renteinntekt		11 993	37 472
Annen finansinntekt		1 394 744	608 031
Verdipøkning markedsbaserte omløpsmidler		4 203 583	0
Verdireduksjon markedsbaserte omløpsmidler		0	255 089
Annen rentekostnad		44 477	2 145
Annen finanskostnad		<u>62 304</u>	<u>110 033</u>
<b>Resultat av finansposter</b>		<b><u>5 553 696</u></b>	<b><u>365 138</u></b>
<b>Ordinært resultat før skattekostnad</b>		<b><u>4 990 944</u></b>	<b><u>-165 686</u></b>
Skattekostnad på ordinært resultat	2	0	-58 130
<b>Ordinært resultat</b>		<b><u>4 990 944</u></b>	<b><u>-107 557</u></b>
<b>Årsresultat</b>		<b><u>4 990 944</u></b>	<b><u>-107 557</u></b>
<b>OVERFØRINGER</b>			
Avsatt til utbytte	3	0	30 000
Tilleggsutbytte	3	4 000 000	0
Avsatt til annen egenkapital	3	<u>990 944</u>	<u>-137 557</u>
<b>Sum overføringer</b>		<b><u>4 990 944</u></b>	<b><u>-107 557</u></b>



### BALANSE

#### NORVEST AS

EIENDELER	Note	2021	2020
<b>ANLEGGSMIDLER</b>			
<b>FINANSIELLE DRIFTSMIDLER</b>			
Investeringer i datterselskap	1	2 999 574	2 999 574
Lån til foretak i samme konsern	1	3 227 453	4 386 902
Investeringer i aksjer og andeler		620 000	570 000
<b>Sum finansielle anleggsmidler</b>		<b>6 847 027</b>	<b>7 956 476</b>
<b>Sum anleggsmidler</b>		<b>6 847 027</b>	<b>7 956 476</b>
<b>OMLØPSMIDLER</b>			
<b>FORDRINGER</b>			
Fordring på foretak i samme konsern	1	7 821	12 859
Andre kortsiktige fordringer		0	58 130
<b>Sum fordringer</b>		<b>7 821</b>	<b>70 989</b>
<b>INVESTERINGER</b>			
Markedsbaserte aksjer og aksjefond		14 138 172	9 238 512
<b>Sum investeringer</b>		<b>14 138 172</b>	<b>9 238 512</b>
Bankinnskudd, kontanter o.l.		1 607 217	598 703
<b>Sum omløpsmidler</b>		<b>15 753 210</b>	<b>9 908 204</b>
<b>Sum eiendeler</b>		<b>22 600 237</b>	<b>17 864 680</b>



## BALANSE

### NORVEST AS

EGENKAPITAL OG GJELD	Note	2021	2020
<b>INNSKUTT EGENKAPITAL</b>			
Aksjekapital	3, 4	5 850 000	7 050 000
<b>Sum innskutt egenkapital</b>		<b>5 850 000</b>	<b>7 050 000</b>
<b>OPPTJENT EGENKAPITAL</b>			
Annen egenkapital	3	10 062 725	9 071 782
<b>Sum opptjent egenkapital</b>		<b>10 062 725</b>	<b>9 071 782</b>
<b>Sum egenkapital</b>		<b>15 912 725</b>	<b>16 121 782</b>
<b>KORTSIKTIG GJELD</b>			
Leverandørgjeld		20 058	2 059
Betalbar skatt	2	0	-168 760
Utbytte	3	0	30 000
Gjeld til foretak i samme konsern	1	2 619 471	1 846 373
Annen kortsiktig gjeld		4 047 983	33 226
<b>Sum kortsiktig gjeld</b>		<b>6 687 512</b>	<b>1 742 898</b>
<b>Sum gjeld</b>		<b>6 687 512</b>	<b>1 742 898</b>
<b>Sum egenkapital og gjeld</b>		<b>22 600 237</b>	<b>17 864 680</b>

Sortland, \_\_\_\_\_, 11.05.2022  
Styret i Norvest AS

\_\_\_\_\_  
Karl Einar Nordahl  
styreleder

\_\_\_\_\_  
Svanhild Nordahl  
nestleder

\_\_\_\_\_  
Karl Glad Nordahl  
styremedlem/daglig leder



## Regnskapsprinsipper

Årsregnskapet er satt opp i samsvar med regnskapsloven og NRS 8 - God regnskapsskikk for små foretak.

### Konsolideringsprinsipper:

Konsernregnskapet for NorVest AS omfatter følgende selskaper:

Morselskap:

- NorVest AS

Datterselskap:

- Nordeng AS

- Bladet Vesterålen AS

- K Nordahls Trykkeri AS

Det er ingen stemmebegrensninger i datterselskapene.

Morselskapet er ikke pliktig til å utarbeide konsernregnskap. Imidlertid ønsker ledelsen i selskapet en oversikt over konsernets inntjening, og utarbeider derfor allikevel konsernregnskap.

Interne kjøp/salg og interne fordringer/gjeld mellom selskapene er eliminert til bokført verdi. Morselskapets andel av aksjekapital i datterselskapene er eliminert. I de tilfeller hvor bokført verdi av aksjene avviker fra aksjekapitalen i datterselskapene, er avviket bokført mot annen egenkapital.

## **SKATT**

Skattekostnaden i resultatregnskapet omfatter både periodens betalbare skatt og endring i utsatt skatt. Utsatt skatt er beregnet med 22 % på grunnlag av de midlertidige forskjeller som eksisterer mellom regnskapsmessige og skattemessige verdier, samt ligningsmessig underskudd til fremføring ved utgangen av regnskapsåret. Skatteøkende og skattereduserende midlertidige forskjeller som reverserer eller kan reverseres i samme periode er utlignet og nettoført.

## **KLASSIFISERING OG VURDERING AV OMLØPSMIDLER**

Omløpsmidler og kortsiktig gjeld omfatter normalt poster som forfaller til betaling innen ett år etter balansedagen, samt poster som knytter seg til varekretsløpet. Omløpsmidler vurderes til laveste verdi av anskaffelseskost og virkelig verdi.

## **AKSJER I DATTERSELSKAP**

Datterselskap vurderes etter kostmetoden i selskapsregnskapet. Investeringen er vurdert til anskaffelseskost for aksjene med mindre nedskrivning har vært nødvendig. Det er foretatt nedskrivning til virkelig verdi når verdifall skyldes årsaker som ikke kan forventes å være forbigående og det må anses nødvendig etter god regnskapsskikk.

Nedskrivninger er reversert når grunnlaget for nedskrivning ikke lenger er til stede.

Utbytte, konsernbidrag og andre utdelinger fra datterselskap er inntektsført samme år som det er avsatt i givers regnskap.

## **FORDRINGER**

Kundefordringer og andre fordringer oppføres til pålydende etter fradrag for avsetning til forventet tap. Avsetning til tap gjøres på grunnlag av en individuell vurdering av de enkelte fordringene.

## Note 1 Datterselskap

	Kontor- kommune	Eier- andel	Anskaffelses kost	Balanseført verdi	Andel egenkapital	Andel resultat
<b>DS</b>						
Bladet Vesterålen AS	Sortland	100%	1 877 600	1 877 600	4 201 108	813 899
K Nordahls Trykkeri AS	Sortland	100%	609 775	609 775	1 207 513	348 642
Nordeng AS	Sortland	100%	512 199	512 199	3 743 431	894 642
<b>Sum</b>			<b>2 999 574</b>	<b>2 999 574</b>	<b>9 152 053</b>	<b>2 057 183</b>

Datterselskaper er selskaper der morselskapet har bestemmende innflytelse (>50%).

**NORVEST AS****NOTER TIL REGNSKAP****Fordringer på og gjeld til DS, FKV og TS og andre foretak i konsernet:**

	2021	2020
Fordringer	3 235 274	4 399 761
Gjeld	2 619 471	1 846 373
<b>Netto</b>	<b>615 803</b>	<b>2 553 388</b>

**Note 2 Skatt**

<b>Årets skattekostnad</b>	2021	2020
Resultatført skatt på ordinært resultat:		
Betalbar skatt	0	-58 130
Endring i utsatt skattefordel	0	0
<b>Skattekostnad ordinært resultat</b>	<b>0</b>	<b>-58 130</b>

Skattepliktig inntekt:		
Ordinært resultat før skatt	4 990 944	-165 686
Permanente forskjeller	-4 991 608	0
<b>Skattepliktig inntekt</b>	<b>-664</b>	<b>-165 686</b>

Betalbar skatt i balansen:		
Betalbar skatt på årets resultat	-128 920	-168 760
Betalbar skatt på mottatt konsernbidrag	128 920	0
<b>Sum betalbar skatt i balansen</b>	<b>0</b>	<b>-168 760</b>

Skatteeffekten av midlertidige forskjeller og underskudd til fremføring som har gitt opphav til utsatt skatt og utsatte skattefordeler, spesifisert på typer av midlertidige forskjeller

	2021	2020	Endring
Akkumulert fremførbart underskudd	-664	0	664
<b>Grunnlag for utsatt skattefordel</b>	<b>-664</b>	<b>0</b>	<b>664</b>
<b>Utsatt skattefordel (22 %)</b>	<b>-146</b>	<b>0</b>	<b>146</b>

Utsatt skattefordel er ikke balanseført.

**Note 3 Egenkapital****NorVest AS:**

	Aksjekapital	Overkurs	Annen egenkapital	Sum egenkapital
Pr. 31.12.2020	7 050 000	0	9 071 782	16 121 782
<b>Pr. 01.01.2021</b>	<b>7 050 000</b>	<b>0</b>	<b>9 071 782</b>	<b>16 121 782</b>
Årets resultat			4 990 944	4 990 944
Tilleggsutbytte			-4 000 000	-4 000 000
Kapitalnedsettelse	-1 200 000			-1 200 000
<b>Pr. 31.12.2021</b>	<b>5 850 000</b>	<b>0</b>	<b>10 062 725</b>	<b>15 912 725</b>

**NORVEST AS****NOTER TIL REGNSKAP****Konsernet NorVest AS:**

	Aksjekapital	Overkurs	Annen egenkapital	Sum egenkapital
Pr. 31.12.2020	7 050 000	0	13 167 078	20 217 078
<b>Pr. 01.01.2021</b>	<b>7 050 000</b>	<b>0</b>	<b>13 167 078</b>	<b>20 217 078</b>
Årets resultat			6 248 546	6 248 546
Tilleggsutbytte			-4 000 000	-4 000 000
Kapitalnedsettelse	-1 200 000			-1 200 000
<b>Pr. 31.12.2021</b>	<b>5 850 000</b>	<b>0</b>	<b>15 415 624</b>	<b>21 265 624</b>

**Note 4 Aksjonærer****AKSJEKAPITALEN I NORVEST AS PR. 31.12 BESTÅR AV FØLGENDE AKSJEKLASSER:**

	Antall	Pålydende	Bokført
A-aksjer	20	5 850,0	117 000
B-aksjer	980	5 850,0	5 733 000
<b>Sum</b>	<b>1 000</b>		<b>5 850 000</b>

**EIERSTRUKTUR**

De største aksjonærene i % pr. 31.12 var:

	A-aksjer	B-aksjer	Sum	Eierandel	Stemmeandel
Karl Einar Nordahl	10	814	824	82,4	82,4
Karl Glad Nordahl	10	166	176	17,6	17,6
<b>Totalt antall aksjer</b>	<b>20</b>	<b>980</b>	<b>1 000</b>	<b>100,0</b>	<b>100,0</b>

**AKSJER OG OPSJONER EIET AV MEDLEMMER I STYRET OG DAGLIG LEDER:**

Navn	Verv	A-aksjer	B-aksjer	Sum
Karl Glad Nordahl	styremedlem/daglig leder	10	166	176
Karl Einar Nordahl	styreleder	10	814	824
<b>Totalt antall aksjer</b>		<b>20</b>	<b>980</b>	<b>1 000</b>

Morselskapets A-aksjer har stemmerett, B-aksjene har det ikke. A og B aksjene har lik rett til utbytte.

**Note 5 Lønnskostnader og ytelser**Selskapet har i 2021 sysselsatt 0 årsverk.  
Konsernet har sysselsatt 29 årsverk.



**Note 6 Lån og sikkerhetsstillelse til nærstående parter**

Det er ikke gitt lån eller sikkerhetsstillelser til ledende personer, aksjeeiere, deres nærstående eller ansatte.

**Note 7 Fortsatt drift og hendelser i året**

Styret mener at konsekvensene av koronapandemiens påvirkning på selskapet, ikke er av en slik grad eller art at det skaper usikkerhet med hensyn til fortsatt drift. Det bekreftes derfor at forutsetningen om fortsatt drift er til stede, og dette er lagt til grunn ved utarbeidelsen av regnskapet.



## RESULTATREGNSKAP - MOR/KONSERN

		NORVEST AS			
2021	Morselskap 2020		Note	Konsern 2021	2020
<b>DRIFTSINNEKTER OG DRIFTSKOSTNADER</b>					
0	0	Salgsinntekt		34 947 121	33 707 480
0	0	Annen driftsinntekt		732 277	1 324 335
0	0	<b>Sum driftsinntekter</b>		<b>35 679 399</b>	<b>35 031 815</b>
0	0	<b>VAREKOSTNAD</b>		<b>3 148 768</b>	<b>3 691 302</b>
0	0	Lønnskostnad		16 874 209	16 981 208
0	0	Avskrivning av driftsmidler og immaterielle eie		1 283 362	1 233 604
562 752	524 727	Annen driftskostnad		12 651 736	12 427 498
<b>562 752</b>	<b>524 727</b>	<b>Sum driftskostnader</b>		<b>33 958 075</b>	<b>34 333 612</b>
<b>-562 752</b>	<b>-524 727</b>	<b>Driftsresultat</b>		<b>1 721 324</b>	<b>698 203</b>
<b>FINANSINNEKTER OG FINANSKOSTNADER</b>					
50 157	86 902	Renteinntekt fra foretak i samme konsern		0	0
11 993	37 472	Annen renteinntekt		25 821	142 102
1 394 744	608 031	Annen finansinntekt		859 978	608 031
4 203 583	0	Verdløkning markedsbaserte omløpsmidler		4 204 251	0
44 477	2 145	Annen rentekostnad		46 584	4 636
62 304	371 219	Annen finanskostnad		63 032	380 220
<b>5 553 696</b>	<b>359 041</b>	<b>Resultat av finansposter</b>		<b>4 980 434</b>	<b>365 277</b>
<b>4 990 944</b>	<b>-165 686</b>	<b>Ordinært resultat før skattekostnad</b>		<b>6 701 758</b>	<b>1 063 480</b>
0	-58 130	Skattekostnad på ordinært resultat		453 212	212 288
<b>4 990 944</b>	<b>-107 556</b>	<b>Ordinært resultat</b>		<b>6 248 546</b>	<b>851 192</b>
<b>4 990 944</b>	<b>-107 556</b>	<b>EKSTRAORDINÆRE INNEKTER OG KOSTNADER</b>		<b>6 248 546</b>	<b>851 192</b>
		<b>Årsresultat</b>			
<b>4 990 944</b>	<b>-107 556</b>	<b>Majoritetens andel</b>		<b>6 248 546</b>	<b>851 192</b>
<b>OVERFØRINGER</b>					
0	30 000	Avsatt til utbytte		0	30 000
4 000 000	0	Tilleggsutbytte	3	4 000 000	0
990 944	0	Avsatt til annen egenkapital	3	2 248 546	37 716
0	137 556	Overført fra annen egenkapital		0	-783 476
<b>4 990 944</b>	<b>-107 556</b>	<b>Sum disponert</b>		<b>6 248 546</b>	<b>851 192</b>





<b>BALANSE - MOR/KONERN</b>					
<b>NORVEST AS</b>					
2021	Morselskap 2020		Note	Konsern 2021	2020
<b>EIENDELER</b>					
<b>ANLEGGSMIDLER</b>					
<b>IMMATERIELLE EIENDELER</b>					
0	0	Utsatt skattefordel		827 747	939 826
0	0	<b>Sum immaterielle eiendeler</b>		<b>827 747</b>	<b>939 826</b>
<b>VARIGE DRIFTSMIDLER</b>					
0	0	Tomter, bygninger o.a. fast eiendom		1 061 922	1 139 543
0	0	Driftsløsøre, inventar o.a. utstyr		4 699 499	3 533 850
0	0	<b>Sum varige driftsmidler</b>		<b>5 761 421</b>	<b>4 673 393</b>
<b>FINANSIELLE ANLEGGSMIDLER</b>					
2 999 574	2 999 574	Investeringer i datterselskap	1	0	0
3 227 453	4 386 902	Lån til foretak i samme konsern		4 380	0
620 000	570 000	Investeringer i aksjer og andeler		684 650	619 650
0	0	Andre langsiktige fordringer		7 500	7 500
<b>6 847 027</b>	<b>7 956 476</b>	<b>Sum finansielle anleggsmidler</b>		<b>696 530</b>	<b>627 150</b>
<b>6 847 027</b>	<b>7 956 476</b>	<b>Sum anleggsmidler</b>		<b>7 285 698</b>	<b>6 240 369</b>
<b>OMLØPSMIDLER</b>					
0	0	Lager av varer og annen beholdning		547 300	410 000
<b>FORDRINGER</b>					
0	0	Kundefordringer		3 131 949	3 128 111
0	226 890	Andre kortsiktige fordringer		500 100	694 991
7 821	12 859	Konsernfordringer		0	0
<b>7 821</b>	<b>239 749</b>	<b>Sum fordringer</b>		<b>3 632 049</b>	<b>3 823 102</b>
<b>INVESTERINGER</b>					
14 138 172	9 238 512	Markedsbaserte aksjer		14 138 172	9 238 512
<b>14 138 172</b>	<b>9 238 512</b>	<b>Sum investeringer</b>		<b>14 138 172</b>	<b>9 238 512</b>
1 607 217	598 703	Bankinnskudd, kontanter o.l.		8 699 512	10 252 368
<b>15 753 210</b>	<b>10 076 964</b>	<b>Sum omløpsmidler</b>		<b>27 017 033</b>	<b>23 723 982</b>
<b>22 600 237</b>	<b>18 033 440</b>	<b>Sum eiendeler</b>		<b>34 302 731</b>	<b>29 964 351</b>
<b>EGENKAPITAL OG GJELD</b>					
<b>INNSKUTT EGENKAPITAL</b>					
5 850 000	7 050 000	Aksjekapital	3, 4	5 850 000	7 050 000
<b>5 850 000</b>	<b>7 050 000</b>	<b>Sum innskutt egenkapital</b>		<b>5 850 000</b>	<b>7 050 000</b>
<b>OPPTJENT EGENKAPITAL</b>					
10 062 725	9 071 782	Annen egenkapital	3	15 415 624	13 167 078
<b>10 062 725</b>	<b>9 071 782</b>	<b>Sum opptjent egenkapital</b>		<b>15 415 624</b>	<b>13 167 078</b>
<b>15 912 725</b>	<b>16 121 782</b>	<b>Sum egenkapital</b>		<b>21 265 624</b>	<b>20 217 078</b>
<b>GJELD</b>					
<b>AVSETNING FOR FORPLIKTELSE</b>					
0	0	Andre avsetninger for forpliktelser		30 000	30 000
0	0	<b>Sum avsetning for forpliktelser</b>		<b>30 000</b>	<b>30 000</b>
NORVEST AS			SIDE 1		



**BALANSE - MOR/KONSERN**

Morselskap		NORVEST AS		Konsern	
2021	2020		Note	2021	2020
		<b>KORTSIKTIG GJELD</b>			
20 058	2 059	Leverandørgjeld		1 011 179	1 936 275
0	0	Betalbar skatt		341 133	204 088
0	0	Skyldig offentlige avgifter		1 073 809	1 062 350
0	30 000	Utbytte		0	30 000
2 619 471	1 846 373	Konserngjeld		0	0
4 047 983	33 226	Annen kortsiktig gjeld		10 580 986	6 484 560
<b>6 687 512</b>	<b>1 911 658</b>	<b>Sum kortsiktig gjeld</b>		<b>13 007 107</b>	<b>9 717 273</b>
<b>6 687 512</b>	<b>1 911 658</b>	<b>Sum gjeld</b>		<b>13 037 107</b>	<b>9 747 273</b>
<b>22 600 237</b>	<b>18 033 440</b>	<b>Sum egenkapital og gjeld</b>		<b>34 302 731</b>	<b>29 964 351</b>

  
Karl Einat Nordahl  
styreleder

Sortland, 31.05.2022  
Styret i Norvest AS  
  
Karl Glad Nordahl  
styremedlem/daglig leder

  
Svanhild Nordahl  
styremedlem



## REVIQOM

Til generalforsamlingen i  
NorVest AS

### UAVHENGIG REVISORS BERETNING

#### Uttalelse om revisjonen av årsregnskapet

##### Konklusjon

Vi har revidert NorVest AS sitt årsregnskap som viser et overskudd for selskapsregnskapet på NOK 4 990 944, og et overskudd for konsernregnskapet på NOK 6 248 546.

Årsregnskapet består av:

- selskapsregnskapet, som består av balanse per 31. desember 2021, samt resultatregnskap og for regnskapsåret avsluttet per denne datoen og noter, herunder et sammendrag av viktige regnskapsprinsipper, og
- konsernregnskapet som består av balanse per 31. desember 2021, samt resultatregnskap for regnskapsåret avsluttet per denne datoen og noter, herunder et sammendrag av viktige regnskapsprinsipper.

Etter vår mening:

- er årsregnskapet avgitt i samsvar med lov og forskrifter.
- gir det medfølgende selskapsregnskapet et rettviseende bilde av den finansielle stillingen til NorVest AS per 31. desember 2021 og av selskapets resultater og kontantstrømmer for regnskapsåret som ble avsluttet per denne datoen i samsvar med regnskapslovens regler og god regnskapsskikk i Norge.
- gir det medfølgende konsernregnskapet et rettviseende bilde av den finansielle stillingen til konsernet NorVest AS per 31. desember 2021 og av konsernets resultater og kontantstrømmer for det avsluttede regnskapsåret i samsvar med regnskapslovens regler og god regnskapsskikk i Norge.

##### Grunnlag for konklusjonen

Vi har gjennomført revisjonen i samsvar med lov, forskrift og god revisjonsskikk i Norge, herunder de internasjonale revisjonsstandardene International Standards on Auditing (ISA-ene).

Våre oppgaver og plikter i henhold til disse standardene er beskrevet i Revisors oppgaver og plikter ved revisjon av årsregnskapet. Vi er uavhengige av selskapet slik det kreves i lov og forskrift, og har overholdt

Revicom AS  
Org.nr. 931 282 506 MVA  
Kto.nr. 1503 45 31584

Adresse:  
Pb. 264  
8401 Sortland

Telefon  
459 00500

E-post  
post@revicom.no

Web:  
www.revicom.no

Kontorer: Sortland, Myre, Tromsø



## REVICOM

våre øvrige etiske forpliktelser i samsvar med disse kravene. Etter vår oppfatning er innhentet revisjonsbevis tilstrekkelig og hensiktsmessig som grunnlag for vår konklusjon.

### Styret og daglig leders ansvar for årsregnskapet

Styret og daglig leder (ledelsen) er ansvarlig for å utarbeide årsregnskapet i samsvar med lov og forskrifter, herunder for at det gir et rettviseende bilde i samsvar med regnskapslovens regler og god regnskapsskikk i Norge. Ledelsen er også ansvarlig for slik intern kontroll som den finner nødvendig for å kunne utarbeide et årsregnskap som ikke inneholder vesentlig feilinformasjon, verken som følge av misligheter eller utilsiktede feil. Ved utarbeidelsen av årsregnskapet må ledelsen ta standpunkt til selskapets og konsernets evne til fortsatt drift og opplyse om forhold av betydning for fortsatt drift. Forutsetningen om fortsatt drift skal legges til grunn for årsregnskapet så lenge det ikke er sannsynlig at virksomheten vil bli avvirket.

### Revisors oppgaver og plikter ved revisjonen av årsregnskapet

Vårt mål er å oppnå betryggende sikkerhet for at årsregnskapet som helhet ikke inneholder vesentlig feilinformasjon, verken som følge av misligheter eller utilsiktede feil, og å avgi en revisjonsberetning som inneholder vår konklusjon. Betryggende sikkerhet er en høy grad av sikkerhet, men ingen garanti for at en revisjon utført i samsvar med lov, forskrift og god revisjonsskikk i Norge, herunder ISA-ene, alltid vil avdekke vesentlig feilinformasjon som eksisterer. Feilinformasjon kan oppstå som følge av misligheter eller utilsiktede feil. Feilinformasjon blir vurdert som vesentlig dersom den enkeltvis eller samlet med rimelighet kan forventes å påvirke økonomiske beslutninger som brukerne foretar basert på årsregnskapet. Det henvises til <https://revisorforeningen.no/revisjonsberetninger> som inneholder en beskrivelse av revisors oppgaver og plikter.

Sortland, 19. mai 2022

### REVICOM AS

Solfrid Andersen  
Statsautorisert revisor

*Dokumentet er godkjent elektronisk og har derfor ikke håndskrevne signaturer.*

Revicom AS  
Org.nr. 931 282 506 MVA  
Kto.nr. 1503 45 31584

Adresse:  
Pb. 264  
8401 Sortland

Telefon  
459 00500

E-post  
post@revicom.no

Web:  
www.revicom.no

Kontorer: Sortland, Myre, Tromsø




## BALANSE


### NORVEST AS

EGENKAPITAL OG GJELD	Note	2021	2020
<b>INNSKUTT EGENKAPITAL</b>			
Aksjekapital	3, 4	5 850 000	7 050 000
<b>Sum innskutt egenkapital</b>		<b>5 850 000</b>	<b>7 050 000</b>
<b>OPPTJENT EGENKAPITAL</b>			
Annen egenkapital	3	10 062 725	9 071 782
<b>Sum opptjent egenkapital</b>		<b>10 062 725</b>	<b>9 071 782</b>
<b>Sum egenkapital</b>		<b>15 912 725</b>	<b>16 121 782</b>
<b>KORTSIKTIG GJELD</b>			
Leverandørgjeld		20 058	2 059
Betalbar skatt	2	0	-168 760
Utbytte	3	0	30 000
Gjeld til foretak i samme konsern	1	2 619 471	1 846 373
Annen kortsiktig gjeld		4 047 983	33 226
<b>Sum kortsiktig gjeld</b>		<b>6 687 512</b>	<b>1 742 898</b>
<b>Sum gjeld</b>		<b>6 687 512</b>	<b>1 742 898</b>
<b>Sum egenkapital og gjeld</b>		<b>22 600 237</b>	<b>17 864 680</b>

Sortland, 01/5-22  
Styret i Norvest AS

  
Karl Einar Nordahl  
styreleder

  
Svanhild Nordahl  
nestleder

  
Karl Glad Nordahl  
styremedlem/daglig leder