



## ÅRSREGNSKAPET FOR REGNSKAPSÅRET 2021 - GENERELL INFORMASJON

### Enheten

Organisasjonsnummer: 919 702 575  
Organisasjonsform: Aksjeselskap  
Foretaksnavn: ANLEGGSSUTLEIE AS  
Forretningsadresse: Melfjordveien 6  
8615 SKONSENG

### Regnskapsår

Årsregnskapets periode: 01.01.2021 - 31.12.2021

### Konsern

Morselskap i konsern: Nei

### Regnskapsregler

Regler for små foretak benyttet: Ja  
Benyttet ved utarbeidelsen av årsregnskapet til selskapet: Regnskapslovens alminnelige regler

### Årsregnskapet fastsatt av kompetent organ

Bekreftet av representant for selskapet: Per Steinar Granlund  
Dato for fastsettelse av årsregnskapet: 31.05.2022

### Grunnlag for avgivelse

År 2021: Årsregnskapet er elektronisk innlevert  
År 2020: Tall er hentet fra elektronisk innlevert årsregnskap fra 2021

*Det er ikke krav til at årsregnskapet m.v. som sendes til Regnskapsregisteret er undertegnet. Kontrollen på at dette er utført ligger hos revisor/enhetens øverste organ. Sikkerheten ivaretas ved at innsender har rolle/rettighet for innsending av årsregnskapet via Altinn, og ved at det bekreftes at årsregnskapet er fastsatt av kompetent organ.*

Brønnøysundregistrene, 25.04.2023



## Resultatregnskap

Beløp i: NOK	Note	2021	2020
<b>RESULTATREGNSKAP</b>			
<b>Inntekter</b>			
Salgsinntekt		5 575 455	2 779 547
<b>Sum inntekter</b>		<b>5 575 455</b>	<b>2 779 547</b>
<b>Kostnader</b>			
Varekostnad		3 573 423	1 955 664
Lønnskostnad	1	622 001	345 070
Avskrivning av driftsmidler og immaterielle eiendeler		100	
Annen driftskostnad		898 730	397 667
<b>Sum kostnader</b>		<b>5 094 254</b>	<b>2 698 401</b>
<b>Driftsresultat</b>		<b>481 201</b>	<b>81 146</b>
<b>Finansinntekter og finanskostnader</b>			
Annen renteinntekt			321
<b>Sum finansinntekter</b>			<b>321</b>
Annen rentekostnad		308	920
<b>Sum finanskostnader</b>		<b>308</b>	<b>920</b>
<b>Netto finans</b>		<b>-308</b>	<b>-599</b>
<b>Ordinært resultat før skattekostnad</b>		<b>480 892</b>	<b>80 547</b>
Skattekostnad på ordinært resultat	2	105 796	9 026
<b>Ordinært resultat etter skattekostnad</b>		<b>375 096</b>	<b>71 521</b>
<b>Årsresultat</b>	4	<b>375 096</b>	<b>71 521</b>
<b>Årsresultat etter minoritetsinteresser</b>		<b>375 096</b>	<b>71 521</b>
<b>Totalresultat</b>		<b>375 096</b>	<b>71 521</b>
<b>Overføringer og disponeringer</b>			
Avsatt til annen egenkapital		375 096	71 521
<b>Sum overføringer og disponeringer</b>		<b>375 096</b>	<b>71 521</b>



## Resultatregnskap

<b>Beløp i: NOK</b>	<b>Note</b>	<b>2021</b>	<b>2020</b>
---------------------	-------------	-------------	-------------

---



### Balanse

Beløp i: NOK	Note	2021	2020
<b>BALANSE - EIENDELER</b>			
<b>Anleggsmidler</b>			
<b>Immaterielle eiendeler</b>			
<b>Varige driftsmidler</b>			
Driftsløsøre, inventar o.a. utstyr		4 900	
<b>Sum varige driftsmidler</b>		<b>4 900</b>	
<b>Sum anleggsmidler</b>		<b>4 900</b>	<b>0</b>
<b>Omløpsmidler</b>			
<b>Varer</b>			
<b>Fordringer</b>			
Kundefordringer		704 959	483 964
Andre kortsiktige fordringer			
<b>Sum fordringer</b>		<b>704 959</b>	<b>483 963</b>
<b>Bankinnskudd, kontanter og lignende</b>			
Bankinnskudd, kontanter o.l.		1 378 505	290 169
<b>Sum bankinnskudd, kontanter og lignende</b>		<b>1 378 505</b>	<b>290 169</b>
<b>Sum omløpsmidler</b>		<b>2 083 464</b>	<b>774 132</b>
<b>SUM EIENDELER</b>		<b>2 088 364</b>	<b>774 132</b>
<b>BALANSE - EGENKAPITAL OG GJELD</b>			
<b>Egenkapital</b>			
<b>Innskutt egenkapital</b>			
Aksjekapital	3	100 000	100 000
<b>Sum innskutt egenkapital</b>		<b>100 000</b>	<b>100 000</b>
<b>Opptjent egenkapital</b>			
Annen egenkapital		700 981	325 885



## Balanse

<b>Beløp i: NOK</b>	<b>Note</b>	<b>2021</b>	<b>2020</b>
<b>Sum opptjent egenkapital</b>		<b>700 981</b>	<b>325 885</b>
<b>Sum egenkapital</b>	4	<b>800 981</b>	<b>425 885</b>
<b>Gjeld</b>			
<b>Langsiktig gjeld</b>			
Utsatt skatt	2	1 078	
<b>Sum avsetninger for forpliktelser</b>		<b>1 078</b>	
<b>Annen langsiktig gjeld</b>			
<b>Sum langsiktig gjeld</b>		<b>1 078</b>	<b>0</b>
<b>Kortsiktig gjeld</b>			
Leverandørgjeld		834 740	32 875
Betalbar skatt	2	104 718	9 026
Skyldig offentlige avgifter		151 915	125 439
Annen kortsiktig gjeld		194 932	180 907
<b>Sum kortsiktig gjeld</b>		<b>1 286 305</b>	<b>348 247</b>
<b>Sum gjeld</b>		<b>1 287 383</b>	<b>348 247</b>
<b>SUM EGENKAPITAL OG GJELD</b>		<b>2 088 364</b>	<b>774 132</b>



## Brønnøysundregistrene

### ÅRSREGNSKAP FOR REGNSKAPSÅRET 2021 - GENERELL INFORMASJON

Journalnummer: 2022 530990

#### Enheten

Organisasjonsnummer: 919 702 575  
Organisasjonsform: Aksjeselskap  
Foretaksnavn: ANLEGGSTLEIE AS  
Forretningsadresse: Melfjordveien 6  
8615 SKONSENG

#### Regnskapsår

Årsregnskapets periode: 01.01.2021 - 31.12.2021

#### Konsern

Morselskap i konsern: Nei

#### Regnskapsregler

Regler for små foretak benyttet: Ja  
Benyttet ved utarbeidelsen av  
årsregnskapet til selskapet: Regnskapslovens alminnelige regler

#### Årsregnskapet fastsatt av kompetent organ

Bekreftet av representant for selskapet: Per Steinar Granlund  
Dato for fastsettelse av årsregnskapet: 31.05.2022

#### Revisjon

Selskapet har besluttet at årsregnskapet  
ikke skal revideres: Ja  
Årsregnskapet er utarbeidet av ekstern  
autorisert regnskapsfører: Ja  
Ekstern autorisert regnskapsfører har i  
løpet av regnskapsåret bistått ved den  
løpende regnskapsføringen eller utført  
andre tjenester for selskapet enn å  
utarbeide årsregnskapet: Ja

#### Grunnlag for avgivelse

År 2021: Årsregnskap er elektronisk innlevert.  
År 2020: Tall er hentet fra elektronisk innlevert årsregnskap fra 2021.

*Det er ikke krav til at årsregnskapet m.v. som sendes til Regnskapsregisteret er undertegnet. Kontrollen på at dette er utført ligger hos revisor/enhetens øverste organ. Sikkerheten ivaretas ved at innsender har rolle/rettighet for innsending av årsregnskapet via Altinn, og ved at det bekreftes at årsregnskapet er fastsatt av kompetent organ.*

Brønnøysundregistrene, 27.06.2022

---

Brønnøysundregistrene  
Postadresse: Postboks 900, 8910 Brønnøysund  
Telefon: 75 00 75 00  
E-post: firmapost@brreg.no Internett: www.brreg.no  
Organisasjonsnummer: 974 760 673



Organisasjonsnr: 919 702 575  
ANLEGGSTLEIE AS

## RESULTATREGNSKAP

<b>Beløp i: NOK</b>	<b>Note</b>	<b>2021</b>	<b>2020</b>
<b>RESULTATREGNSKAP</b>			
<b>Inntekter</b>			
Salgsinntekt		5 575 455	2 779 547
<b>Sum inntekter</b>		<b>5 575 455</b>	<b>2 779 547</b>
<b>Kostnader</b>			
Varekostnad		3 573 423	1 955 664
Lønnskostnad	1	622 001	345 070
Avskrivning av driftsmidler og immaterielle eiendeler		100	
Annen driftskostnad		898 730	397 667
<b>Sum kostnader</b>		<b>5 094 254</b>	<b>2 698 401</b>
<b>Driftsresultat</b>		<b>481 201</b>	<b>81 146</b>
<b>Finansinntekter og finanskostnader</b>			
Annen renteinntekt			321
<b>Sum finansinntekter</b>			<b>321</b>
Annen rentekostnad		308	920
<b>Sum finanskostnader</b>		<b>308</b>	<b>920</b>
<b>Netto finans</b>		<b>-308</b>	<b>-599</b>
<b>Ordinært resultat før skattekostnad</b>			
Skattekostnad på ordinært resultat	2	105 796	9 026
<b>Ordinært resultat etter skattekostnad</b>		<b>375 096</b>	<b>71 521</b>
<b>Årsresultat</b>	4	<b>375 096</b>	<b>71 521</b>
<b>Årsresultat etter minoritetsinteresser</b>		<b>375 096</b>	<b>71 521</b>
<b>Totalresultat</b>		<b>375 096</b>	<b>71 521</b>
<b>Overføringer og disponeringer</b>			
Avsatt til annen egenkapital		375 096	71 521
<b>Sum overføringer og disponeringer</b>		<b>375 096</b>	<b>71 521</b>



Organisasjonsnr: 919 702 575  
ANLEGGSTLEIE AS

## BALANSE

**Beløp i: NOK** **Note** **2021** **2020**

### BALANSE - EIENDELER

#### Anleggsmidler Immaterielle eiendeler

#### Varige driftsmidler

Driftsløsøre, inventar o.

a. utstyr

4 900

Sum varige driftsmidler

4 900

Sum anleggsmidler

4 900

0

#### Omløpsmidler

#### Varer

#### Fordringer

Kundefordringer

704 959

483 964

Andre kortsiktige

fordringer

Sum fordringer

704 959

483 963

#### Bankinnskudd, kontanter og lignende

Bankinnskudd, kontanter o.

l.

1 378 505

290 169

Sum bankinnskudd,

kontanter og lignende

1 378 505

290 169

Sum omløpsmidler

2 083 464

774 132

SUM EIENDELER

2 088 364

774 132

### BALANSE - EGENKAPITAL OG GJELD

#### Egenkapital

#### Innskutt egenkapital

Aksjekapital

3

100 000

100 000

Sum innskutt egenkapital

100 000

100 000

#### Opptjent egenkapital

Annen egenkapital

700 981

325 885

Sum opptjent egenkapital

700 981

325 885

Sum egenkapital

4

800 981

425 885

#### Gjeld

Langsiktig gjeld

Utsatt skatt

2

1 078



Sum avsetninger for forpliktelser	1 078	
Annen langsiktig gjeld		
Sum langsiktig gjeld	1 078	0
Kortsiktig gjeld		
Leverandørgjeld	834 740	32 875
Betalbar skatt	104 718	9 026
Skyldig offentlige avgifter	151 915	125 439
Annen kortsiktig gjeld	194 932	180 907
Sum kortsiktig gjeld	1 286 305	348 247
Sum gjeld	1 287 383	348 247
SUM EGENKAPITAL OG GJELD	2 088 364	774 132



Organisasjonsnr: 919 702 575  
ANLEGGsutLEIE AS

NOTEOPPLYSNINGER - SELSKAP - alle poster oppgitt i hele tall

Note

Antall aksjer og aksjeeiere

Note

1

Antall årsverk i regnskapsåret

Virksomheten har hatt følgende antall årsverk:

1.00

Omløpsmidler                      Startdato      Sluttdato      Endring

Skattemessig fremf.undersk. Startdato      Sluttdato      Endring

Kortsiktig gjeld                      Startdato      Sluttdato      Endring



# Årsregnskap 2021

## Anleggsutleie AS

Resultat  
Balanse  
Noter til regnskapet

Utarbeidet av:  
Økonomene AS  
Kirkegata 10  
8622 Mo i Rana



Org.nr.: 919 702 575



### RESULTATREGNSKAP

#### ANLEGGsutLEIE AS

DRIFTSINNEKTER OG DRIFTSKOSTNADER	Note	2021	2020
Salgsinntekt		5 575 455	2 779 547
<b>Sum driftsinntekter</b>		<b>5 575 455</b>	<b>2 779 547</b>
Varekostnad		3 573 423	1 955 664
Lønnskostnad	1	622 001	345 070
Avskrivning av driftsmidler og immaterielle eiendeler		100	0
Annen driftskostnad		898 730	397 667
<b>Sum driftskostnader</b>		<b>5 094 254</b>	<b>2 698 401</b>
<b>Driftsresultat</b>		<b>481 201</b>	<b>81 146</b>
<b>FINANSINNEKTER OG FINANSKOSTNADER</b>			
Annen renteinntekt		0	321
Annen rentekostnad		308	920
<b>Resultat av finansposter</b>		<b>-308</b>	<b>-599</b>
Ordinært resultat før skattekostnad		480 892	80 547
Skattekostnad på ordinært resultat	2	105 796	9 026
<b>Ordinært resultat</b>		<b>375 096</b>	<b>71 521</b>
<b>EKSTRAORDINÆRE INNEKTER OG KOSTNADER</b>			
<b>Årsresultat</b>	4	<b>375 096</b>	<b>71 521</b>
<b>OVERFØRINGER</b>			
Avsatt til annen egenkapital		375 096	71 521
<b>Sum overføringer</b>		<b>375 096</b>	<b>71 521</b>



### BALANSE

#### ANLEGGsutLEIE AS

EIENDELER	Note	2021	2020
<b>ANLEGGSMIDLER</b>			
<b>IMMATERIELLE EIENDELER</b>			
<b>VARIGE DRIFTSMIDLER</b>			
Driftsløsøre, inventar o.a. utstyr		4 900	0
<b>Sum varige driftsmidler</b>		<b>4 900</b>	<b>0</b>
<b>FINANSIELLE ANLEGGSMIDLER</b>			
<b>Sum anleggsmidler</b>		<b>4 900</b>	<b>0</b>
<b>OMLØPSMIDLER</b>			
<b>FORDRINGER</b>			
Kundefordringer		704 959	483 964
<b>Sum fordringer</b>		<b>704 959</b>	<b>483 963</b>
<b>INVESTERINGER</b>			
Bankinnskudd, kontanter o.l.		1 378 505	290 169
<b>Sum omløpsmidler</b>		<b>2 083 464</b>	<b>774 132</b>
<b>Sum eiendeler</b>		<b>2 088 364</b>	<b>774 132</b>



### BALANSE

#### ANLEGGsutLEIE AS

EGENKAPITAL OG GJELD	Note	2021	2020
<b>EGENKAPITAL</b>			
<b>INNSKUTT EGENKAPITAL</b>			
Aksjekapital	3	100 000	100 000
<b>Sum innskutt egenkapital</b>		<b>100 000</b>	<b>100 000</b>
<b>OPPTJENT EGENKAPITAL</b>			
Annen egenkapital		700 981	325 885
<b>Sum opptjent egenkapital</b>		<b>700 981</b>	<b>325 885</b>
<b>Sum egenkapital</b>	<b>4</b>	<b>800 981</b>	<b>425 885</b>
<b>GJELD</b>			
<b>AVSETNING FOR FORPLIKTELSER</b>			
Utsatt skatt	2	1 078	0
<b>Sum avsetning for forpliktelser</b>		<b>1 078</b>	<b>0</b>
<b>ANNEN LANGSIKTIG GJELD</b>			
<b>KORTSIKTIG GJELD</b>			
Leverandørgjeld		834 740	32 875
Betalbar skatt	2	104 718	9 026
Skyldig offentlige avgifter		151 915	125 439
Annen kortsiktig gjeld		194 932	180 907
<b>Sum kortsiktig gjeld</b>		<b>1 286 305</b>	<b>348 247</b>
<b>Sum gjeld</b>		<b>1 287 383</b>	<b>348 247</b>
<b>Sum egenkapital og gjeld</b>		<b>2 088 364</b>	<b>774 132</b>

Storforshei, 02.06.2022  
Styret i Anleggsutleie AS

Alf Arne Eide  
styreleder

Per Steinar Granlund  
styremedlem/daglig leder

Bjarne Leif Pedersen  
styremedlem

Geir Magnor Olsen  
styremedlem



## Regnskapsprinsipper

Årsregnskapet er satt opp i samsvar med regnskapsloven og NRS 8 - God regnskapsskikk for små foretak.

### DRIFTSINNTEKTER

Inntektsføring ved salg av varer skjer på leveringstidspunktet. Tjenester inntektsføres etter hvert som de leveres.

### SKATT

Skattekostnaden i resultatregnskapet omfatter både periodens betalbare skatt og endring i utsatt skatt. Utsatt skatt er beregnet med 22 % på grunnlag av de midlertidige forskjeller som eksisterer mellom regnskapsmessige og skattemessige verdier, samt ligningsmessig underskudd til fremføring ved utgangen av regnskapsåret. Skatteøkende og skattereduserende midlertidige forskjeller som reverserer eller kan reverseres i samme periode er utlignet og nettoført.

### KLASSIFISERING OG VURDERING AV ANLEGGSMIDLER

Anleggsmidler omfatter eiendeler bestemt til varig eie og bruk. Anleggsmidler er vurdert til anskaffelseskost. Varige driftsmidler balanseføres og avskrives over driftsmidlets økonomiske levetid. Avskrivningsperioden for fast eiendom anskaffet etter 2009 er dekomponert i en del som gjelder råbygget og en del som gjelder faste tekniske installasjoner. Varige driftsmidler nedskrives til gjenvinnbart beløp ved verdifall som forventes ikke å være forbigående. Gjenvinnbart beløp er det høyeste av netto salgsverdi og verdi i bruk. Verdi i bruk er nåverdi av fremtidige kontantstrømmer knyttet til eiendelen. Nedskrivningen reverseres når grunnlaget for nedskrivningen ikke lenger er til stede.

### KLASSIFISERING OG VURDERING AV OMLØPSMIDLER

Omløpsmidler og kortsiktig gjeld omfatter normalt poster som forfaller til betaling innen ett år etter balansedagen, samt poster som knytter seg til varekretsløpet. Omløpsmidler vurderes til laveste verdi av anskaffelseskost og virkelig verdi.

### FORDRINGER

Kundefordringer og andre fordringer oppføres til pålydende etter fradrag for avsetning til forventet tap. Avsetning til tap gjøres på grunnlag av en individuell vurdering av de enkelte fordringene.

### Note 1 Lønnskostnader og ytelser, godtgjørelser til daglig leder og styret.

<b>Lønnskostnader</b>	<b>2021</b>	<b>2020</b>
Lønninger	588 498	309 445
Arbeidsgiveravgift	30 155	16 421
Pensjonskostnader	2 767	10 933
Andre ytelser	581	8 271
<b>Sum</b>	<b>622 001</b>	<b>345 070</b>

Selskapet har i 2021 sysselsatt 1 årsverk.



## Note 2 Skatt

<b>Årets skattekostnad</b>	<b>2021</b>	<b>2020</b>
Resultatført skatt på ordinært resultat:		
Betalbar skatt	104 718	9 026
Endring i utsatt skatt	1 078	0
<b>Skattekostnad ordinært resultat</b>	<b>105 796</b>	<b>9 026</b>
Skattepliktig inntekt:		
Ordinært resultat før skatt	480 892	80 547
Permanente forskjeller	0	0
Endring i midlertidige forskjeller	-4 900	0
Anvendelse av fremførbart underskudd	0	-39 519
<b>Skattepliktig inntekt</b>	<b>475 992</b>	<b>41 028</b>
Betalbar skatt i balansen:		
Betalbar skatt på årets resultat	104 718	9 026
<b>Sum betalbar skatt i balansen</b>	<b>104 718</b>	<b>9 026</b>

Skatteeffekten av midlertidige forskjeller som har gitt opphav til utsatt skatt og utsatte skattefordeler, spesifisert på typer av midlertidige forskjeller

	<b>2021</b>	<b>2020</b>	<b>Endring</b>
Varige driftsmidler	4 900	0	-4 900
<b>Sum</b>	<b>4 900</b>	<b>0</b>	<b>-4 900</b>
<b>Grunnlag for utsatt skatt</b>	<b>4 900</b>	<b>0</b>	<b>-4 900</b>
<b>Utsatt skatt (22 %)</b>	<b>1 078</b>	<b>0</b>	<b>-1 078</b>



## Note 3 Aksjonærer

### AKSJEKAPITALEN I ANLEGGsutLEIE AS PR. 31.12 BESTÅR AV:

	Antall	Pålydende	Bokført
Ordinære aksjer	100	1 000,0	100 000
<b>Sum</b>	<b>100</b>		<b>100 000</b>

### EIERSTRUKTUR

De største aksjonærene i % pr. 31.12 var:

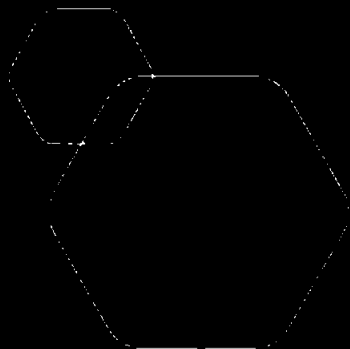
	Ordinære	Eierandel	Stemmeandel
Bjarne Leif Pedersen	25	25,0	25,0
Geir Magnor Olsen AS	25	25,0	25,0
Ingeniør Alf Arne Eide AS	25	25,0	25,0
Per Steinar Granlund	25	25,0	25,0
<b>Totalt antall aksjer</b>	<b>100</b>	<b>100,0</b>	<b>100,0</b>

### AKSJER OG OPSJONER EIET AV MEDLEMMER I STYRET OG DAGLIG LEDER:

Navn	Verv	Ordinære
Per Steinar Granlund	styremedlem/daglig leder	25
Bjarne Leif Pedersen	styremedlem	25
<b>Totalt antall aksjer</b>		<b>50</b>

## Note 4 Egenkapital

	Aksjekapital	Overkurs	Annen Innskutt egenkapital	Annen egenkapital	Sum egenkapital
Pr. 31.12.2020	100 000	0	0	325 885	425 885
<b>Pr 01.01.2021</b>	<b>100 000</b>	<b>0</b>	<b>0</b>	<b>325 885</b>	<b>425 885</b>
Årets resultat				375 096	375 096
<b>Pr 31.12.2021</b>	<b>100 000</b>	<b>0</b>	<b>0</b>	<b>700 981</b>	<b>800 981</b>



# Årsregnskap 2021 Anleggsutleie AS

Resultat  
Balanse  
Noter til regnskapet

Utarbeidet av:  
Økonomene AS  
Kirkegata 10  
8622 Mo i Rana

Org.nr.: 919 702 575



### RESULTATREGNSKAP

#### ANLEGGSTLEIE AS

DRIFTSINNEKTER OG DRIFTSKOSTNADER	Note	2021	2020
Salgsinntekt		5 575 455	2 779 547
<b>Sum driftsinntekter</b>		<b>5 575 455</b>	<b>2 779 547</b>
Varekostnad		3 573 423	1 955 664
Lønnskostnad	1	622 001	345 070
Avskrivning av driftsmidler og immaterielle eiendeler		100	0
Annen driftskostnad		898 730	397 667
<b>Sum driftskostnader</b>		<b>5 094 254</b>	<b>2 698 401</b>
<b>Driftsresultat</b>		<b>481 201</b>	<b>81 146</b>
<b>FINANSINNEKTER OG FINANSKOSTNADER</b>			
Annen renteinntekt		0	321
Annen rentekostnad		308	920
<b>Resultat av finansposter</b>		<b>-308</b>	<b>-599</b>
Ordinært resultat før skattekostnad		480 892	80 547
Skattekostnad på ordinært resultat	2	105 796	9 026
<b>Ordinært resultat</b>		<b>375 096</b>	<b>71 521</b>
<b>EKSTRAORDINÆRE INNTEKTER OG KOSTNADER</b>			
<b>Årsresultat</b>	<b>4</b>	<b>375 096</b>	<b>71 521</b>
<b>OVERFØRINGER</b>			
Avsatt til annen egenkapital		375 096	71 521
<b>Sum overføringer</b>		<b>375 096</b>	<b>71 521</b>



**BALANSE**

**ANLEGGsutLEIE AS**

<b>EIENDELER</b>	<b>Note</b>	<b>2021</b>	<b>2020</b>
<b>ANLEGGSMIDLER</b>			
<b>IMMATERIELLE EIENDELER</b>			
<b>VARIGE DRIFTSMIDLER</b>			
Driftsløsøre, inventar o.a. utstyr		4 900	0
<b>Sum varige driftsmidler</b>		<b>4 900</b>	<b>0</b>
<b>FINANSIELLE ANLEGGSMIDLER</b>			
<b>Sum anleggsmidler</b>		<b>4 900</b>	<b>0</b>
<b>OMLØPSMIDLER</b>			
<b>FORDRINGER</b>			
Kundefordringer		704 959	483 964
<b>Sum fordringer</b>		<b>704 959</b>	<b>483 963</b>
<b>INVESTERINGER</b>			
Bankinnskudd, kontanter o.l.		1 378 505	290 169
<b>Sum omløpsmidler</b>		<b>2 083 464</b>	<b>774 132</b>
<b>Sum eiendeler</b>		<b>2 088 364</b>	<b>774 132</b>

ANLEGGsutLEIE AS

SIDE 3

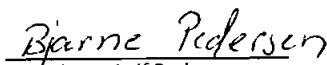
**BALANSE**

## ANLEGGsutLEIE AS


EGENKAPITAL OG GJELD	Note	2021	2020
<b>EGENKAPITAL</b>			
<b>INNSKUTT EGENKAPITAL</b>			
Aksjekapital	3	100 000	100 000
<b>Sum innskutt egenkapital</b>		<b>100 000</b>	<b>100 000</b>
<b>OPPTJENT EGENKAPITAL</b>			
Annen egenkapital		700 981	325 885
<b>Sum opptjent egenkapital</b>		<b>700 981</b>	<b>325 885</b>
<b>Sum egenkapital</b>	<b>4</b>	<b>800 981</b>	<b>425 885</b>
<b>GJELD</b>			
<b>AVSETNING FOR FORPLIKTELSER</b>			
Utsatt skatt	2	1 078	0
<b>Sum avsetning for forpliktelser</b>		<b>1 078</b>	<b>0</b>
<b>ANNEN LANGSIKTIG GJELD</b>			
<b>KORTSIKTIG GJELD</b>			
Leverandørgjeld		834 740	32 875
Betalbar skatt	2	104 718	9 026
Skyldig offentlige avgifter		151 915	125 439
Annen kortsiktig gjeld		194 932	180 907
<b>Sum kortsiktig gjeld</b>		<b>1 286 305</b>	<b>348 247</b>
<b>Sum gjeld</b>		<b>1 287 383</b>	<b>348 247</b>
<b>Sum egenkapital og gjeld</b>		<b>2 088 364</b>	<b>774 132</b>

Mo i Rana, 31.05.2022  
Styret i Anleggsutleie AS

  
Alf Arne Eide  
styreleder

  
Bjarne Leif Pedersen  
styremedlem

  
Per Steinar Granlund  
styremedlem/daglig leder

  
Geir Magnor Olsen  
styremedlem



## Regnskapsprinsipper

Årsregnskapet er satt opp i samsvar med regnskapsloven og NRS 8 - God regnskapsskikk for små foretak.

### DRIFTSINNTEKTER

Inntektsføring ved salg av varer skjer på leveringstidspunktet. Tjenester inntektsføres etter hvert som de leveres.

### SKATT

Skattekostnaden i resultatregnskapet omfatter både periodens betalbare skatt og endring i utsatt skatt. Utsatt skatt er beregnet med 22 % på grunnlag av de midlertidige forskjeller som eksisterer mellom regnskapsmessige og skattemessige verdier, samt ligningsmessig underskudd til fremføring ved utgangen av regnskapsåret. Skatteøkende og skattereduserende midlertidige forskjeller som reverserer eller kan reverseres i samme periode er utlignet og nettoført.

### KLASSIFISERING OG VURDERING AV ANLEGGSMIDLER

Anleggsmidler omfatter eiendeler bestemt til varig eie og bruk. Anleggsmidler er vurdert til anskaffelseskost. Varige driftsmidler balanseføres og avskrives over driftsmidlets økonomiske levetid. Avskrivningsperioden for fast eiendom anskaffet etter 2009 er dekomponert i en del som gjelder råbygget og en del som gjelder faste tekniske installasjoner. Varige driftsmidler nedskrives til gjenvinnbart beløp ved verdifall som forventes ikke å være forbigående. Gjenvinnbart beløp er det høyeste av netto salgsverdi og verdi i bruk. Verdi i bruk er nåverdi av fremtidige kontantstrømmer knyttet til eiendelen. Nedskrivningen reverseres når grunnlaget for nedskrivningen ikke lenger er til stede.

### KLASSIFISERING OG VURDERING AV OMLØPSMIDLER

Omløpsmidler og kortsiktig gjeld omfatter normalt poster som forfaller til betaling innen ett år etter balansedagen, samt poster som knytter seg til varekretsløpet. Omløpsmidler vurderes til laveste verdi av anskaffelseskost og virkelig verdi.

### FORDRINGER

Kundefordringer og andre fordringer oppføres til pålydende etter fradrag for avsetning til forventet tap. Avsetning til tap gjøres på grunnlag av en individuell vurdering av de enkelte fordringene.

### Note 1 Lønnskostnader og ytelser, godtgjørelser til daglig leder og styret.

Lønnskostnader	2021	2020
Lønninger	588 498	309 445
Arbeidsgiveravgift	30 155	16 421
Pensjonskostnader	2 767	10 933
Andre ytelser	581	8 271
<b>Sum</b>	<b>622 001</b>	<b>345 070</b>

Selskapet har i 2021 sysselsatt 1 årsverk.



## Note 2 Skatt

<b>Årets skattekostnad</b>	<b>2021</b>	<b>2020</b>
Resultatført skatt på ordinært resultat:		
Betalbar skatt	104 718	9 026
Endring i utsatt skatt	1 078	0
<b>Skattekostnad ordinært resultat</b>	<b>105 796</b>	<b>9 026</b>
Skattepliktig inntekt:		
Ordinært resultat før skatt	480 892	80 547
Permanente forskjeller	0	0
Endring i midlertidige forskjeller	-4 900	0
Anvendelse av fremførbart underskudd	0	-39 519
<b>Skattepliktig inntekt</b>	<b>475 992</b>	<b>41 028</b>
Betalbar skatt i balansen:		
Betalbar skatt på årets resultat	104 718	9 026
<b>Sum betalbar skatt i balansen</b>	<b>104 718</b>	<b>9 026</b>

Skatteeffekten av midlertidige forskjeller som har gitt opphav til utsatt skatt og utsatte skattefordeler, spesifisert på typer av midlertidige forskjeller

	<b>2021</b>	<b>2020</b>	<b>Endring</b>
Varige driftsmidler	4 900	0	-4 900
<b>Sum</b>	<b>4 900</b>	<b>0</b>	<b>-4 900</b>
<b>Grunnlag for utsatt skatt</b>	<b>4 900</b>	<b>0</b>	<b>-4 900</b>
<b>Utsatt skatt (22 %)</b>	<b>1 078</b>	<b>0</b>	<b>-1 078</b>



## Note 3 Aksjonærer

### AKSJEKAPITALEN I ANLEGGsutLEIE AS PR. 31.12 BESTÅR AV:

	Antall	Pålydende	Bokført
Ordinære aksjer	100	1 000,0	100 000
<b>Sum</b>	<b>100</b>		<b>100 000</b>

### EIERSTRUKTUR

De største aksjonærene i % pr. 31.12 var:

	Ordinære	Eierandel	Stemmeandel
Bjarne Leif Pedersen	25	25,0	25,0
Geir Magnor Olsen AS	25	25,0	25,0
Ingeniør Alf Arne Eide AS	25	25,0	25,0
Per Steinar Granlund	25	25,0	25,0
<b>Totalt antall aksjer</b>	<b>100</b>	<b>100,0</b>	<b>100,0</b>

### AKSJER OG OPSJONER EIET AV MEDLEMMER I STYRET OG DAGLIG LEDER:

Navn	Verv	Ordinære
Per Steinar Granlund	styremedlem/daglig leder	25
Bjarne Leif Pedersen	styremedlem	25
<b>Totalt antall aksjer</b>		<b>50</b>

## Note 4 Egenkapital

	Aksjekapital	Overkurs	Annen Innskutt egenkapital	Annen egenkapital	Sum egenkapital
Pr. 31.12.2020	100 000	0	0	325 885	425 885
<b>Pr 01.01.2021</b>	<b>100 000</b>	<b>0</b>	<b>0</b>	<b>325 885</b>	<b>425 885</b>
Årets resultat				375 096	375 096
<b>Pr 31.12.2021</b>	<b>100 000</b>	<b>0</b>	<b>0</b>	<b>700 981</b>	<b>800 981</b>