



## ÅRSREGNSKAPET FOR REGNSKAPSÅRET 2022 - GENERELL INFORMASJON

### Enheten

Organisasjonsnummer:	990 814 473
Organisasjonsform:	Aksjeselskap
Foretaksnavn:	TAUGBØL INVEST AS
Forretningsadresse:	Pålsvegen 5 2212 KONGSVINGER

### Regnskapsår

Årsregnskapets periode:	01.01.2022 - 31.12.2022
-------------------------	-------------------------

### Konsern

Morselskap i konsern:	Ja
Konsernregnskap lagt ved:	Nei

### Regnskapsregler

Regler for små foretak benyttet:	Ja
Benyttet ved utarbeidelsen av årsregnskapet til selskapet:	Regnskapslovens alminnelige regler

### Årsregnskapet fastsatt av kompetent organ

Bekreftet av representant for selskapet:	Odd Sigurd Taugbøl
Dato for fastsettelse av årsregnskapet:	29.06.2023

### Grunnlag for avgivelse

År 2022: Årsregnskapet er elektronisk innlevert  
År 2021: Tall er hentet fra elektronisk innlevert årsregnskap fra 2022

*Det er ikke krav til at årsregnskapet m.v. som sendes til Regnskapsregisteret er undertegnet. Kontrollen på at dette er utført ligger hos revisor/enhetens øverste organ. Sikkerheten ivaretas ved at innsender har rolle/rettighet for innsending av årsregnskapet via Altinn, og ved at det bekreftes at årsregnskapet er fastsatt av kompetent organ.*

Brønnøysundregistrene, 23.06.2024



### Resultatregnskap

Beløp i: NOK	Note	2022	2021
<b>RESULTATREGNSKAP</b>			
<b>Kostnader</b>			
Annen driftskostnad		44 938	47 296
<b>Sum kostnader</b>	2	<b>44 938</b>	<b>47 296</b>
<b>Driftsresultat</b>		<b>-44 938</b>	<b>-47 296</b>
<b>Finansinntekter og finanskostnader</b>			
Annen renteinntekt		20 268	3 495
Annen finansinntekt		383 493	32 491
Verdiøkning markedsbaserte omløpsmidler		45 000	
<b>Sum finansinntekter</b>		<b>448 761</b>	<b>35 986</b>
Verdireduksjon markedsbaserte omløpsmidler		5 370	45 000
Nedskrivning av andre finansielle anleggsmidler			-33 000
Annen rentekostnad		25 747	
Annen finanskostnad		8 000	5 456
<b>Sum finanskostnader</b>		<b>39 117</b>	<b>17 456</b>
<b>Netto finans</b>		<b>409 644</b>	<b>18 530</b>
<b>Ordinært resultat før skattekostnad</b>		<b>364 706</b>	<b>-28 766</b>
Skattekostnad på resultat	3	64 487	
<b>Ordinært resultat etter skattekostnad</b>		<b>300 219</b>	<b>-28 766</b>
<b>Årsresultat</b>		<b>300 219</b>	<b>-28 766</b>
<b>Årsresultat etter minoritetsinteresser</b>		<b>300 219</b>	<b>-28 766</b>
<b>Totalresultat</b>		<b>300 219</b>	<b>-28 766</b>
<b>Overføringer og disponeringer</b>			
Avsatt til annen egenkapital		300 219	
Overført fra annen egenkapital			-28 766
<b>Sum overføringer og disponeringer</b>		<b>300 219</b>	<b>-28 766</b>



## Balanse

Beløp i: NOK	Note	2022	2021
<b>BALANSE - EIENDELER</b>			
<b>Anleggsmidler</b>			
<b>Immaterielle eiendeler</b>			
<b>Varige driftsmidler</b>			
Tomter, bygninger o.a. fast eiendom	1	372 439	372 439
<b>Sum varige driftsmidler</b>	1	<b>372 439</b>	<b>372 439</b>
<b>Finansielle anleggsmidler</b>			
Investeringer i aksjer og andeler	4	500 000	500 000
<b>Sum finansielle anleggsmidler</b>		<b>500 000</b>	<b>500 000</b>
<b>Sum anleggsmidler</b>		<b>872 439</b>	<b>872 439</b>
<b>Omløpsmidler</b>			
<b>Varer</b>			
<b>Fordringer</b>			
Andre kortsiktige fordringer		303 750	303 750
<b>Sum fordringer</b>		<b>303 750</b>	<b>303 750</b>
<b>Investeringer</b>			
Markedsbaserte aksjer		4 488 446	5 588 593
<b>Sum investeringer</b>		<b>4 488 446</b>	<b>5 588 593</b>
<b>Bankinnskudd, kontanter og lignende</b>			
Bankinnskudd, kontanter o.l.		1 963 013	474 211
<b>Sum bankinnskudd, kontanter og lignende</b>		<b>1 963 013</b>	<b>474 211</b>
<b>Sum omløpsmidler</b>		<b>6 755 209</b>	<b>6 366 554</b>
<b>SUM EIENDELER</b>		<b>7 627 648</b>	<b>7 238 993</b>

## BALANSE - EGENKAPITAL OG GJELD



### Balanse

Beløp i: NOK	Note	2022	2021
<b>Egenkapital</b>			
<b>Innskutt egenkapital</b>			
Aksjekapital	5, 6	100 000	100 000
<b>Sum innskutt egenkapital</b>		<b>100 000</b>	<b>100 000</b>
<b>Opptjent egenkapital</b>			
Annen egenkapital	6	7 044 475	6 744 257
<b>Sum opptjent egenkapital</b>		<b>7 044 475</b>	<b>6 744 257</b>
<b>Sum egenkapital</b>		<b>7 144 475</b>	<b>6 844 257</b>
<b>Sum langsiktig gjeld</b>		<b>0</b>	<b>0</b>
<b>Kortsiktig gjeld</b>			
Leverandørgjeld			1 798
Betalbar skatt	3	64 487	
Annen kortsiktig gjeld		418 686	392 939
<b>Sum kortsiktig gjeld</b>		<b>483 173</b>	<b>394 737</b>
<b>Sum gjeld</b>		<b>483 173</b>	<b>394 737</b>
<b>SUM EGENKAPITAL OG GJELD</b>		<b>7 627 648</b>	<b>7 238 993</b>



## Brønnøysundregistrene

### ÅRSREGNSKAP FOR REGNSKAPSÅRET 2022 - GENERELL INFORMASJON

Journalnummer: 2023 601238

#### Enheten

Organisasjonsnummer: 990 814 473  
Organisasjonsform: Aksjeselskap  
Foretaksnavn: TAUGBØL INVEST AS  
Forretningsadresse: Pålsvegen 5  
2212 KONGSVINGER

#### Regnskapsår

Årsregnskapets periode: 01.01.2022 - 31.12.2022

#### Konsern

Morselskap i konsern: Ja  
Konsernregnskap lagt ved: Nei

#### Regnskapsregler

Regler for små foretak benyttet: Ja  
Benyttet ved utarbeidelsen av  
årsregnskapet til selskapet: Regnskapslovens alminnelige regler

#### Årsregnskapet fastsatt av kompetent organ

Bekreftet av representant for selskapet: Odd Sigurd Taugbøl  
Dato for fastsettelse av årsregnskapet: 29.06.2023

#### Revisjon

Selskapet har besluttet at årsregnskapet  
ikke skal revideres: Ja  
Årsregnskapet er utarbeidet av ekstern  
autorisert regnskapsfører: Ja  
Ekstern autorisert regnskapsfører har i  
løpet av regnskapsåret bistått ved den  
løpende regnskapsføringen eller utført  
andre tjenester for selskapet enn å  
utarbeide årsregnskapet: Ja

#### Grunnlag for avgivelse

År 2022: Årsregnskap er elektronisk innlevert.  
År 2021: Tall er hentet fra elektronisk innlevert årsregnskap fra 2022.

*Det er ikke krav til at årsregnskapet m.v. som sendes til Regnskapsregisteret er undertegnet. Kontrollen på at dette er utført ligger hos revisor/enhetens øverste organ. Sikkerheten ivaretas ved at innsender har rolle/rettighet for innsending av årsregnskapet via Altinn, og ved at det bekreftes at årsregnskapet er fastsatt av kompetent organ.*

Brønnøysundregistrene, 10.07.2023

---

Brønnøysundregistrene  
Postadresse: Postboks 900, 8910 Brønnøysund  
Telefon: 75 00 75 00  
E-post: firmapost@brreg.no Internett: www.brreg.no  
Organisasjonsnummer: 974 760 673



Organisasjonsnr: 990 814 473  
TAUGBØL INVEST AS

## RESULTATREGNSKAP

<b>Beløp i: NOK</b>	<b>Note</b>	<b>2022</b>	<b>2021</b>
<b>RESULTATREGNSKAP</b>			
<b>Kostnader</b>			
Annen driftskostnad		44 938	47 296
<b>Sum kostnader</b>	<b>2</b>	<b>44 938</b>	<b>47 296</b>
<b>Driftsresultat</b>		<b>-44 938</b>	<b>-47 296</b>
<b>Finansinntekter og finanskostnader</b>			
Annen renteinntekt		20 268	3 495
Annen finansinntekt		383 493	32 491
Verdiøkning markedsbaserte omløpsmidler		45 000	
<b>Sum finansinntekter</b>		<b>448 761</b>	<b>35 986</b>
Verdireduksjon markedsbaserte omløpsmidler		5 370	45 000
Nedskrivning av andre finansielle anleggsmidler			-33 000
Annen rentekostnad		25 747	
Annen finanskostnad		8 000	5 456
<b>Sum finanskostnader</b>		<b>39 117</b>	<b>17 456</b>
<b>Netto finans</b>		<b>409 644</b>	<b>18 530</b>
<b>Ordinært resultat før skattekostnad</b>		<b>364 706</b>	<b>-28 766</b>
Skattekostnad på resultat	<b>3</b>	64 487	
<b>Ordinært resultat etter skattekostnad</b>		<b>300 219</b>	<b>-28 766</b>
<b>Årsresultat</b>		<b>300 219</b>	<b>-28 766</b>
<b>Årsresultat etter minoritetsinteresser</b>		<b>300 219</b>	<b>-28 766</b>
<b>Totalresultat</b>		<b>300 219</b>	<b>-28 766</b>
<b>Overføringer og disponeringer</b>			
Avsatt til annen egenkapital		300 219	
Overført fra annen egenkapital			-28 766
<b>Sum overføringer og disponeringer</b>		<b>300 219</b>	<b>-28 766</b>



Organisasjonsnr: 990 814 473  
TAUGBØL INVEST AS

## BALANSE

Beløp i: NOK	Note	2022	2021
<b>BALANSE - EIENDELER</b>			
<b>Anleggsmidler</b>			
<b>Immaterielle eiendeler</b>			
<b>Varige driftsmidler</b>			
Tomter, bygninger o.a. fast eiendom			
	1	372 439	372 439
<b>Sum varige driftsmidler</b>	1	<b>372 439</b>	<b>372 439</b>
<b>Finansielle anleggsmidler</b>			
Investeringer i aksjer og andeler			
	4	500 000	500 000
<b>Sum finansielle anleggsmidler</b>		<b>500 000</b>	<b>500 000</b>
<b>Sum anleggsmidler</b>		<b>872 439</b>	<b>872 439</b>
<b>Omløpsmidler</b>			
<b>Varer</b>			
<b>Fordringer</b>			
Andre kortsiktige fordringer			
		303 750	303 750
<b>Sum fordringer</b>		<b>303 750</b>	<b>303 750</b>
<b>Investeringer</b>			
Markedsbaserte aksjer			
		4 488 446	5 588 593
<b>Sum investeringer</b>		<b>4 488 446</b>	<b>5 588 593</b>
<b>Bankinnskudd, kontanter og lignende</b>			
Bankinnskudd, kontanter o. l.			
		1 963 013	474 211
<b>Sum bankinnskudd, kontanter og lignende</b>		<b>1 963 013</b>	<b>474 211</b>
<b>Sum omløpsmidler</b>		<b>6 755 209</b>	<b>6 366 554</b>
<b>SUM EIENDELER</b>		<b>7 627 648</b>	<b>7 238 993</b>
<b>BALANSE - EGENKAPITAL OG GJELD</b>			
<b>Egenkapital</b>			
<b>Innskutt egenkapital</b>			
Aksjekapital			
	5, 6	100 000	100 000
<b>Sum innskutt egenkapital</b>		<b>100 000</b>	<b>100 000</b>



<b>Opptjent egenkapital</b>			
Annen egenkapital	6	7 044 475	6 744 257
<b>Sum opptjent egenkapital</b>		<b>7 044 475</b>	<b>6 744 257</b>
<b>Sum egenkapital</b>		<b>7 144 475</b>	<b>6 844 257</b>
<b>Sum langsiktig gjeld</b>		<b>0</b>	<b>0</b>
<b>Kortsiktig gjeld</b>			
Leverandørgjeld			1 798
Betalbar skatt	3	64 487	
Annen kortsiktig gjeld		418 686	392 939
<b>Sum kortsiktig gjeld</b>		<b>483 173</b>	<b>394 737</b>
<b>Sum gjeld</b>		<b>483 173</b>	<b>394 737</b>
<b>SUM EGENKAPITAL OG GJELD</b>		<b>7 627 648</b>	<b>7 238 993</b>



Organisasjonsnr: 990 814 473  
TAUGBØL INVEST AS

NOTEOPPLYSNINGER - SELSKAP - alle poster oppgitt i hele tall

Note  
2

Antall årsverk i regnskapsåret  
0.00

Sum Beløp

Balanseført verdi 31.12. Varige driftsmidler Immaterielle eiend.

Konsernregnskap

Morselskapet sitt navn

Forretningskontor for morselskapet

Begrunnelse for at datterselskap er utelatt fra konsolideringen

Samlet beløp - tilknyttet selskap Årets Fjorårets

Samlet beløp - foretak i samme konsern Årets Fjorårets

Samlet beløp - foretak i samme konsern Årets Fjorårets

Samlet beløp - felles kontrollert virksomhet Årets Fjorårets

Pantstillelse Beløp

Beholdning av egne aksjer Antall Pålydende Andel av aksjek.



Taugbøl Invest AS  
Org. nr. 990 814 473

ÅRSREGNSKAP  
2022

**Består av:**  
Finansregnskap med noter

**Útarbeidet av:**  
Sparebank 1 Forretningspartner Østlandet AS  
Org.nr. 967 661 643  
Regnskapselskap



<b>Resultatregnskap</b>			
Taugbøl Invest AS			
<b>Driftsinntekter og driftskostnader</b>	<b>Note</b>	<b>2022</b>	<b>2021</b>
Annen driftskostnad		44 938	47 296
Sum driftskostnader	2	<u>44 938</u>	<u>47 296</u>
<b>Driftsresultat</b>		<u><b>-44 938</b></u>	<u><b>-47 296</b></u>
<b>Finansinntekter og finanskostnader</b>			
Annen renteinntekt		20 268	3 495
Annen finansinntekt		383 493	32 491
Verdiøkning markedsbaserte omløpsmidler		45 000	0
Verdireduksjon markedsbaserte omløpsmidler		5 370	45 000
Nedskrivning av andre finansielle anleggsmidler		0	-33 000
Annen rentekostnad		25 747	0
Annen finanskostnad		8 000	5 456
Resultat av finansposter		<u>409 644</u>	<u>18 530</u>
Resultat før skattekostnad		364 706	-28 766
Skattekostnad på resultat	3	64 487	0
Resultat		<u>300 219</u>	<u>-28 766</u>
<b>Ekstraordinære inntekter og kostnader</b>			
Årsunderskudd/årsoverskudd		<u>300 219</u>	<u>-28 766</u>
<b>Overføringer</b>			
Avsatt til annen egenkapital		300 219	0
Overført fra annen egenkapital		0	28 766
Sum overføringer		<u>300 219</u>	<u>-28 766</u>



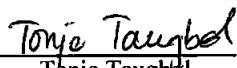
<b>Balanse</b>			
Taugbøl Invest AS			
<b>Eiendeler</b>	<b>Note</b>	<b>2022</b>	<b>2021</b>
<b>Anleggsmidler</b>			
<b>Immaterielle eiendeler</b>			
<b>Varige driftsmidler</b>			
Tomter, bygninger o.a. fast eiendom	1	372 439	372 439
Sum varige driftsmidler	1	<u>372 439</u>	<u>372 439</u>
<b>Finansielle anleggsmidler</b>			
Investeringer i aksjer og andeler	4	500 000	500 000
Sum finansielle anleggsmidler		<u>500 000</u>	<u>500 000</u>
Sum anleggsmidler		<u>872 439</u>	<u>872 439</u>
<b>Omløpsmidler</b>			
<b>Fordringer</b>			
Andre kortsiktige fordringer		303 750	303 750
Sum fordringer		<u>303 750</u>	<u>303 750</u>
<b>Investeringer</b>			
Markedsbaserte aksjer og verdipapirfondsandeler		4 488 446	5 588 593
Sum investeringer		<u>4 488 446</u>	<u>5 588 593</u>
Bankinnskudd, kontanter o.l.		1 963 013	474 211
Sum omløpsmidler		<u>6 755 209</u>	<u>6 366 554</u>
Sum eiendeler		<u>7 627 648</u>	<u>7 238 993</u>


**Balanse**

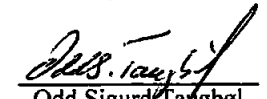
## Taugbøl Invest AS

Egenkapital og gjeld	Note	2022	2021
<b>Innskutt egenkapital</b>			
Aksjekapital	5, 6	100 000	100 000
Sum innskutt egenkapital		<u>100 000</u>	<u>100 000</u>
<b>Opptjent egenkapital</b>			
Annen egenkapital	6	7 044 475	6 744 257
Sum opptjent egenkapital		<u>7 044 475</u>	<u>6 744 257</u>
Sum egenkapital		<u>7 144 475</u>	<u>6 844 257</u>
<b>Gjeld</b>			
<b>Avsetning for forpliktelser</b>			
<b>Annen langsiktig gjeld</b>			
<b>Kortsiktig gjeld</b>			
Leverandørgjeld		0	1 798
Betalbar skatt	3	64 487	0
Annen kortsiktig gjeld		418 686	392 939
Sum kortsiktig gjeld		<u>483 173</u>	<u>394 737</u>
Sum gjeld		<u>483 173</u>	<u>394 737</u>
Sum egenkapital og gjeld		<u>7 627 648</u>	<u>7 238 993</u>

Kongsvinger, 28/6-2023  
Styret i Taugbøl Invest AS

  
Tønje Taugbøl  
Styremedlem

  
Magnus Taugbøl  
Styremedlem

  
Odd Sigurd Taugbøl  
Daglig leder / Styreleder



## Regnskapsprinsipper

Årsregnskapet er satt opp i samsvar med regnskapsloven og NRS 8 - God regnskapsskikk for små foretak.

## Skatt

Skattekostnaden i resultatregnskapet omfatter både periodens betalbare skatt og endring i utsatt skatt. Utsatt skatt er beregnet med 22 % på grunnlag av de midlertidige forskjeller som eksisterer mellom regnskapsmessige og skattemessige verdier, samt ligningsmessig underskudd til fremføring ved utgangen av regnskapsåret. Skatteøkende og skattereduserende midlertidige forskjeller som reverserer eller kan reverseres i samme periode er utlignet og nettoført.

## Klassifisering og vurdering av anleggsmidler

Anleggsmidler omfatter eiendeler bestemt til varig eie og bruk. Anleggsmidler er vurdert til anskaffelseskost. Varige driftsmidler balanseføres og avskrives over driftsmidlets økonomiske levetid. Avskrivningsperioden for fast eiendom anskaffet etter 2009 er dekomponert i en del som gjelder råbygget og en del som gjelder faste tekniske installasjoner. Varige driftsmidler nedskrives til gjenvinnbart beløp ved verdifall som forventes ikke å være forbigående. Gjenvinnbart beløp er det høyeste av netto salgsverdi og verdi i bruk. Verdi i bruk er nåverdi av fremtidige kontantstrømmer knyttet til eiendelen. Nedskrivningen reverseres når grunnlaget for nedskrivningen ikke lenger er til stede.

## Klassifisering og vurdering av omløpsmidler

Omløpsmidler og kortsiktig gjeld omfatter normalt poster som forfaller til betaling innen ett år etter balansedagen, samt poster som knytter seg til varekretsløpet. Omløpsmidler vurderes til laveste verdi av anskaffelseskost og virkelig verdi.

## Fordringer

Kundefordringer og andre fordringer oppføres til pålydende etter fradrag for avsetning til forventet tap. Avsetning til tap gjøres på grunnlag av en individuell vurdering av de enkelte fordringene.

## Note 1 Anleggsmidler

	Bygninger og tomter	Sum
Anskaffelseskost pr. 01.01.22	372 439	372 439
= Anskaffelseskost 31.12.22	372 439	372 439
= Bokført verdi 31.12.22	372 439	372 439

## Note 2 Lønnskostnader, ant. ansatte, godtgjørelser m.m.

Det er ikke utbetalt lønn i Taugbøl Invest AS i 2022. Det er ikke blitt utbetalt noe godtgjørelse til styre/daglig leder i 2022.

Selskapet er ikke pliktig å ha obligatorisk tjenstepensjon etter lov om obligatorisk tjenstepensjon og har derfor ikke etablert dette.

Revisor:



Selskapet kan fravelge revisjon, og har gjort dette med virkning fra regnskapsåret 2018.

## Note 3 Skatt

<b>Årets skattekostnad</b>	<b>2022</b>	<b>2021</b>
Resultatført skatt på ordinært resultat:		
Betalbar skatt	64 487	0
Endring i utsatt skattefordel	0	0
<b>Skattekostnad ordinært resultat</b>	<b>64 487</b>	<b>0</b>
Skattepliktig inntekt:		
Resultat før skatt	364 706	-28 766
Permanente forskjeller	-28 125	5 000
Anvendelse av fremførbart underskudd	-43 458	0
<b>Skattepliktig inntekt</b>	<b>293 122</b>	<b>-23 766</b>
Betalbar skatt i balansen:		
Betalbar skatt på årets resultat	64 487	0
<b>Sum betalbar skatt i balansen</b>	<b>64 487</b>	<b>0</b>

Skatteeffekten av midlertidige forskjeller som har gitt opphav til utsatt skatt og utsatte skattefordeler, spesifisert på typer av midlertidige forskjeller

	<b>2022</b>	<b>2021</b>	<b>Endring</b>
Akkumulert fremførbart underskudd	0	-43 458	-43 458
Inngår ikke i beregningen av utsatt skatt	0	43 458	43 458
<b>Utsatt skattefordel (22 %)</b>	<b>0</b>	<b>0</b>	<b>0</b>

I henhold til God regnskapsskikk for små foretak balanseføres ikke utsatt skattefordel.

## Note 4 Datterselskap, tilknyttet selskap mv.

Selskapets navn:	Taugbøl Consulting AS
Forretningskontor:	Kongsvinger
Eier/stemmeandel:	100%
Bokført verdi i balansen:	500 000
Resultat 2022:	-103 726
Egenkapital 31.12.2022	521 491



**Note 5 Antall aksjer, aksjeeiere m.v.**

Aksjekapitalen i Taugbøl Invest AS pr. 31.12.2022 består av 100 aksjer à kr. 1000,-.  
Odd Sigurd Taugbøl eier 100% av aksjene.  
Daglig leder og styrets leder er Odd Sigurd Taugbøl.

**Note 6 Egenkapital**

	Aksjekapital	Annen egenkapital	Sum egenkapital
Pr. 31.12.2021	100 000	6 744 257	6 844 257
Pr 01.01.2022	100 000	6 744 257	6 844 257
Årets resultat		300 219	300 219
Pr 31.12.2022	100 000	7 044 475	7 144 475