



ÅRSREGNSKAPET FOR REGNSKAPSÅRET 2022 - GENERELL INFORMASJON

Enheten

Organisasjonsnummer: 818 713 282
Organisasjonsform: Aksjeselskap
Foretaksnavn: FREI HÅNDVERK AS
Forretningsadresse: Bolgvågen 1
6520 FREI

Regnskapsår

Årsregnskapets periode: 01.01.2022 - 31.12.2022

Konsern

Morselskap i konsern: Nei

Regnskapsregler

Regler for små foretak benyttet: Ja
Benyttet ved utarbeidelsen av årsregnskapet til selskapet: Regnskapslovens alminnelige regler

Årsregnskapet fastsatt av kompetent organ

Bekreftet av representant for selskapet: Aina Samuelsen
Dato for fastsettelse av årsregnskapet: 23.05.2023

Grunnlag for avgivelse

År 2022: Årsregnskapet er elektronisk innlevert
År 2021: Tall er hentet fra elektronisk innlevert årsregnskap fra 2022

Det er ikke krav til at årsregnskapet m.v. som sendes til Regnskapsregisteret er undertegnet. Kontrollen på at dette er utført ligger hos revisor/enhetens øverste organ. Sikkerheten ivaretas ved at innsender har rolle/rettighet for innsending av årsregnskapet via Altinn, og ved at det bekreftes at årsregnskapet er fastsatt av kompetent organ.

Brønnøysundregistrene, 03.07.2024



Resultatregnskap

Beløp i: NOK	Note	2022	2021
RESULTATREGNSKAP			
Inntekter			
Salgsinntekt		368 070	907 347
Sum inntekter		368 070	907 347
Kostnader			
Varekostnad		106 183	234 243
Avskrivning på varige driftsmidler og immaterielle eiendeler	1	68 932	79 357
Nedskrivning av varige driftsmidler og immaterielle eiendeler	1	0	0
Annen driftskostnad		270 740	223 891
Sum kostnader		445 855	537 491
Driftsresultat		-77 785	369 855
Finanskostnader			
Annen rentekostnad		17 736	17 016
Sum finanskostnader		17 736	17 016
Netto finans		-17 736	-17 016
Ordinært resultat før skattekostnad		-95 522	352 840
Skattekostnad		-20 956	77 625
Ordinært resultat etter skattekostnad		-74 565	275 215
Årsresultat		-74 566	275 215
Overføringer og disponeringer			
Annen egenkapital		-74 566	275 215
Sum overføringer og disponeringer		-74 566	275 215



Balanse

Beløp i: NOK	Note	2022	2021
BALANSE - EIENDELER			
Anleggsmidler			
Immaterielle eiendeler			
Utvikling	1	0	0
Konsesjoner, patenter, lisenser, varemerker ol.	1	0	0
Goodwill	1	0	0
Sum immaterielle eiendeler		0	0
Varige driftsmidler			
Tomter, bygninger og annen fast eiendom	1	0	0
Maskiner og anlegg	1	0	0
Skip, rigger, fly og lignende	1	0	0
Driftsløsøre, inventar, verktøy, kontormaskiner, ol.	1	420 074	489 006
Sum varige driftsmidler		420 074	489 006
Finansielle anleggsmidler			
Andre langsiktige fordringer	2	0	0
Sum finansielle anleggsmidler		0	0
Sum anleggsmidler		420 074	489 006
Omløpsmidler			
Varer			
Varer		50 000	64 245
Sum varer		50 000	64 245
Fordringer			
Kundefordringer		41 688	212 906
Andre kortsiktige fordringer	2	197 386	144 544
Sum fordringer		239 074	357 450
Bankinnskudd, kontanter og lignende			
Bankinnskudd, kontanter og lignende		56 255	174 084
Sum bankinnskudd, kontanter og lignende		56 255	174 084
Sum omløpsmidler		345 329	595 779



Balanse

Beløp i: NOK	Note	2022	2021
SUM EIENDELER		765 403	1 084 785
BALANSE - EGENKAPITAL OG GJELD			
Egenkapital			
Innskutt egenkapital			
Selskapskapital		30 000	30 000
Sum innskutt egenkapital		30 000	30 000
Opptjent egenkapital			
Annen egenkapital		274 773	349 339
Sum opptjent egenkapital		274 773	349 339
Sum egenkapital		304 773	379 339
Gjeld			
Langsiktig gjeld			
Utsatt skatt		6 923	27 879
Sum avsetninger for forpliktelser		6 923	27 879
Annen langsiktig gjeld			
Gjeld til kredittinstitusjoner		252 992	294 434
Øvrig langsiktig gjeld		200 000	300 000
Sum annen langsiktig gjeld		452 992	594 434
Sum langsiktig gjeld		459 915	622 313
Kortsiktig gjeld			
Leverandørgjeld		-3 756	16 403
Betalbar skatt		0	65 169
Skyldige offentlige avgifter		4 248	1 339
Annen kortsiktig gjeld		223	223
Sum kortsiktig gjeld		715	83 134
Sum gjeld		460 630	705 447
SUM EGENKAPITAL OG GJELD		765 403	1 084 786



Balanse

Beløp i: NOK	Note	2022	2021
---------------------	-------------	-------------	-------------



Brønnøysundregistrene

ÅRSREGNSKAP FOR REGNSKAPSÅRET 2022 - GENERELL INFORMASJON

Journalnummer: 2023 472302

Enheten

Organisasjonsnummer: 818 713 282
Organisasjonsform: Aksjeselskap
Foretaksnavn: FREI HÅNDVERK AS
Forretningsadresse: Bolgvågen 1
6520 FREI

Regnskapsår

Årsregnskapets periode: 01.01.2022 - 31.12.2022

Konsern

Morselskap i konsern: Nei

Regnskapsregler

Regler for små foretak benyttet: Ja
Benyttet ved utarbeidelsen av
årsregnskapet til selskapet: Regnskapslovens alminnelige regler

Årsregnskapet fastsatt av kompetent organ

Bekreftet av representant for selskapet: Aina Samuelsen
Dato for fastsettelse av årsregnskapet: 23.05.2023

Revisjon

Selskapet har besluttet at årsregnskapet
ikke skal revideres: Ja
Årsregnskapet er utarbeidet av ekstern
autorisert regnskapsfører: Ja
Ekstern autorisert regnskapsfører har i
løpet av regnskapsåret bistått ved den
løpende regnskapsføringen eller utført
andre tjenester for selskapet enn å
utarbeide årsregnskapet: Ja

Grunnlag for avgivelse

År 2022: Årsregnskap er elektronisk innlevert.
År 2021: Tall er hentet fra elektronisk innlevert årsregnskap fra 2022.

Det er ikke krav til at årsregnskapet m.v. som sendes til Regnskapsregisteret er undertegnet. Kontrollen på at dette er utført ligger hos revisor/enhetens øverste organ. Sikkerheten ivaretas ved at innsender har rolle/rettighet for innsending av årsregnskapet via Altinn, og ved at det bekreftes at årsregnskapet er fastsatt av kompetent organ.

Brønnøysundregistrene, 08.06.2023

Brønnøysundregistrene
Postadresse: Postboks 900, 8910 Brønnøysund
Telefon: 75 00 75 00
E-post: firmapost@brreg.no Internett: www.brreg.no
Organisasjonsnummer: 974 760 673



Organisasjonsnr: 818 713 282
FREI HÅNDVERK AS

RESULTATREGNSKAP

Beløp i: NOK	Note	2022	2021
RESULTATREGNSKAP			
Inntekter			
Salgsinntekt		368 070	907 347
Sum inntekter		368 070	907 347
Kostnader			
Varekostnad		106 183	234 243
Avskrivning på varige driftsmidler og immaterielle eiendeler	1	68 932	79 357
Nedskrivning av varige driftsmidler og immaterielle eiendeler	1	0	0
Annen driftskostnad		270 740	223 891
Sum kostnader		445 855	537 491
Driftsresultat		-77 785	369 855
Annen rentekostnad		17 736	17 016
Sum finanskostnader		17 736	17 016
Netto finans		-17 736	-17 016
Ordinært resultat før skattekostnad			
Skattekostnad		-95 522	352 840
Skattekostnad		-20 956	77 625
Ordinært resultat etter skattekostnad		-74 565	275 215
Årsresultat		-74 566	275 215
Overføringer og disponeringer			
Annen egenkapital		-74 566	275 215
Sum overføringer og disponeringer		-74 566	275 215



Organisasjonsnr: 818 713 282
FREI HÅNDVERK AS

BALANSE

Beløp i: NOK	Note	2022	2021
BALANSE - EIENDELER			
Anleggsmidler			
Immaterielle eiendeler			
Utvikling	1	0	0
Konsesjoner, patenter, lisenser, varemerker ol.	1	0	0
Goodwill	1	0	0
Sum immaterielle eiendeler		0	0
Varige driftsmidler			
Tomter, bygninger og annen fast eiendom	1	0	0
Maskiner og anlegg	1	0	0
Skip, rigger, fly og lignende	1	0	0
Driftsløsøre, inventar, verktøy, kontormaskiner, ol.	1	420 074	489 006
Sum varige driftsmidler		420 074	489 006
Finansielle anleggsmidler			
Andre langsiktige fordringer	2	0	0
Sum finansielle anleggsmidler		0	0
Sum anleggsmidler		420 074	489 006
Omløpsmidler			
Varer			
Varer		50 000	64 245
Sum varer		50 000	64 245
Fordringer			
Kundefordringer		41 688	212 906
Andre kortsiktige fordringer	2	197 386	144 544
Sum fordringer		239 074	357 450
Bankinnskudd, kontanter og lignende			
Bankinnskudd, kontanter og lignende		56 255	174 084
Sum bankinnskudd, kontanter og lignende		56 255	174 084
Sum omløpsmidler		345 329	595 779
SUM EIENDELER		765 403	1 084 785



BALANSE - EGENKAPITAL OG GJELD

Egenkapital

Innskutt egenkapital

Selskapskapital	30 000	30 000
Sum innskutt egenkapital	30 000	30 000

Opptjent egenkapital

Annen egenkapital	274 773	349 339
Sum opptjent egenkapital	274 773	349 339

Sum egenkapital	304 773	379 339
------------------------	----------------	----------------

Gjeld

Langsiktig gjeld

Utsatt skatt	6 923	27 879
Sum avsetninger for forpliktelser	6 923	27 879

Annen langsiktig gjeld

Gjeld til kredittinstitusjoner	252 992	294 434
Øvrig langsiktig gjeld	200 000	300 000
Sum annen langsiktig gjeld	452 992	594 434

Sum langsiktig gjeld	459 915	622 313
-----------------------------	----------------	----------------

Kortsiktig gjeld

Leverandørgjeld	-3 756	16 403
Betalbar skatt	0	65 169

Skyldige offentlige avgifter	4 248	1 339
Annen kortsiktig gjeld	223	223

Sum kortsiktig gjeld	715	83 134
-----------------------------	------------	---------------

Sum gjeld	460 630	705 447
------------------	----------------	----------------

SUM EGENKAPITAL OG GJELD	765 403	1 084 786
---------------------------------	----------------	------------------



Organisasjonsnr: 818 713 282
FREI HÅNDVERK AS

NOTEOPPLYSNINGER - SELSKAP - alle poster oppgitt i hele tall

Note

Regnskapsprinsipper

Årsregnskapet er satt opp i samsvar med regnskapsloven og god regnskapsskikk for små foretak. Salgsinntekter Inntektsføring ved salg av varer skjer på leveringstidspunktet. Tjenester inntektsføres etter hvert som de leveres. Klassifisering og vurdering av balanseposter Anleggsmidler er eiendeler bestemt til varig eie eller bruk. Eiendeler som er knyttet til varekretsløpet er klassifisert som omløpsmidler. Fordringer klassifiseres som omløpsmidler hvis de forfaller til betaling innen ett år etter transaksjonsdagen. Tilsvarende klassifiseres gjeld som kortsiktig hvis gjelden forfaller til betaling innen ett år. Langsiktig gjeld er gjeld som forfaller senere enn ett år etter transaksjonsdagen. Første års avdrag på langsiktige fordringer og langsiktig gjeld klassifiseres likevel ikke som omløpsmiddel og kortsiktig gjeld. Omløpsmidler vurderes til laveste av anskaffelseskost og virkelig verdi. Kortsiktig gjeld balanseføres til nominelt beløp på etableringstidspunktet. Anleggsmidler vurderes til anskaffelseskost. Varige anleggsmidler avskrives etter en fornuftig avskrivningsplan. Anleggsmidlene nedskrives til virkelig verdi ved verdifall som ikke forventes å være forbigående. Langsiktig gjeld med unntak av andre avsetninger balanseføres til nominelt beløp på etableringstidspunktet. Fordringer Kundefordringer og andre fordringer er oppført i balansen til pålydende etter fradrag for avsetning til forventet tap. Avsetning til tap gjøres på grunnlag av individuelle vurderinger av de enkelte fordringene. I tillegg gjøres det for øvrige kundefordringer en uspesifisert avsetning for å dekke antatt tap. Varebeholdninger Lager av innkjøpte varer er verdsatt til laveste av anskaffelseskost etter FIFO-prinsippet og virkelig verdi. Egentilvirkede ferdigvarer og varer under tilvirkning er vurdert til variabel tilvirkningskost. For råvarer er gjenanskaffelseskost vurdert som tilnærming til virkelig verdi. Det foretas nedskrivning for påregnelig ukurans. Varige driftsmidler Varige driftsmidler balanseføres og avskrives over driftsmidlenes levetid dersom de har antatt levetid over 3 år og har en kostpris som overstiger kr 15 000. Direkte vedlikehold av driftsmidler kostnadsføres løpende under driftskostnader, mens påkostninger eller forbedringer tillegges driftsmidlets kostpris og avskrives i takt med driftsmidlet. Skatt Skattekostnaden i resultatregnskapet omfatter både periodens betalbare skatt og endring i utsatt skatt. Utsatt skatt er beregnet med 22% på grunnlag av de midlertidige forskjeller som eksisterer mellom regnskapsmessige og skattemessige verdier, samt skattemessig underskudd til fremføring ved utgangen av regnskapsåret. Skatteøkende og skattereduserende midlertidige forskjeller som reverserer eller kan reversere i samme periode er fastsatt og skattevirkningen er beregnet på nettogrunnlaget.

Note

Antall årsverk i regnskapsåret
0.00

Sum Beløp



Note

1

Varige driftsmidler og immaterielle eiendeler

<u>Anskaffelseskost 01.01.</u>	<u>Varige driftsmidler</u>	<u>Immaterielle eiend.</u>
	685786.00	0.00
<u>Anskaffelseskost 31.12.</u>	<u>Varige driftsmidler</u>	<u>Immaterielle eiend.</u>
	685786.00	0.00
<u>Samlede av-/nedskrivn.</u>	<u>Varige driftsmidler</u>	<u>Immaterielle eiend.</u>
	265712.00	0.00
<u>Balanseført verdi 31.12.</u>	<u>Varige driftsmidler</u>	<u>Immaterielle eiend.</u>
	420074.00	0.00
<u>Årets av-/nedskrivn.</u>	<u>Varige driftsmidler</u>	<u>Immaterielle eiend.</u>
	68932.00	0.00

Anskaffelseskost - balanseførte lånekostnader, egentilvirkede anleggsmidler

Goodwill spesifisert for hvert enkelt virksomhetskjøp

Avskrivningsplan for goodwill som er lenger enn fem år - begrunnelse

Mer om varige driftsmidler/immaterielle eiendeler

Konsernregnskap

Morselskapet sitt navn

Forretningskontor for morselskapet

Begrunnelse for at datterselskap er utelatt fra konsolideringen

Konsern, tilknyttet selskap m.v. - fordringer og gjeld

Fordringer

<u>Samlet beløp - tilknyttet selskap</u>	<u>Årets</u>	<u>Fjorårets</u>
<u>Samlet beløp - foretak i samme konsern</u>	<u>Årets</u>	<u>Fjorårets</u>
<u>Samlet beløp - foretak i samme konsern</u>	<u>Årets</u>	<u>Fjorårets</u>
<u>Samlet beløp - felles kontrollert virksomhet</u>	<u>Årets</u>	<u>Fjorårets</u>



Pantstillelse Beløp

Beholdning av egne aksjer Antall Pålydende Andel av aksjek.

Note

2

Lån og sikkerhetsstillelse til medlemmer

Er det gitt lån eller sikkerhetsstillelse til ledende personer: Nei


Opplysninger om:

Medlemmer av:

Mer om lån og sikkerhetsstillelse



 BankID Signing
Arnt Ivar Maridal
2023-06-04

 BankID Signing
Benedicte Bolgvåg Rossebø
2023-06-05

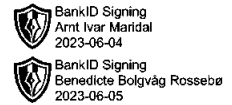
Årsregnskap for
FREI HÅNDVERK AS

818 713 282

Regnskapsår
01.01.2022 - 31.12.2022



FREI HÅNDVERK AS
818 713 282



Resultatregnskap

	Note	2022	2021
Driftsinntekter			
Salgsinntekt		368 070	907 347
Sum driftsinntekter		368 070	907 347
Driftskostnader			
Varekostnad		-106 183	-234 243
Avskrivning på varige driftsmidler og immaterielle eiendeler	1	-68 932	-79 357
Annen driftskostnad		-270 740	-223 891
Sum driftskostnader		-445 855	-537 492
Driftsresultat		-77 785	369 855
Finanskostnader			
Annen rentekostnad		-17 736	-17 016
Sum finanskostnader		-17 736	-17 016
Netto finans		-17 736	-17 016
Resultat før skattekostnad		-95 522	352 840
Skattekostnad		20 956	-77 625
Årsresultat		-74 566	275 215
Overføringer			
Annen egenkapital		-74 566	275 215
Sum overføringer		-74 566	275 215



FREI HÅNDVERK AS
818 713 282



Balanse pr. 31.12

	Note	2022	2021
EIENDELER			
Anleggsmidler			
Varige driftsmidler			
Driftsløsøre, inventar, verktøy, kontormaskiner, ol.	1	420 074	489 006
Sum varige driftsmidler		420 074	489 006
Sum anleggsmidler		420 074	489 006
Omløpsmidler			
Varer			
Varer		50 000	64 245
Sum varer		50 000	64 245
Fordringer			
Kundefordringer		41 688	212 906
Andre kortsiktige fordringer	2	197 386	144 544
Sum fordringer		239 073	357 450
Bankinnskudd, kontanter og lignende			
Bankinnskudd, kontanter og lignende		56 255	174 084
Sum bankinnskudd, kontanter og lignende		56 255	174 084
Sum omløpsmidler		345 329	595 779
SUM EIENDELER		765 403	1 084 785



FREI HÅNDVERK AS
818 713 282



Balanse pr. 31.12

	Note	2022	2021
EGENKAPITAL OG GJELD			
Egenkapital			
Innskutt egenkapital			
Selskapskapital		30 000	30 000
Sum innskutt egenkapital		30 000	30 000
Opptjent egenkapital			
Annen egenkapital		274 773	349 339
Sum opptjent egenkapital		274 773	349 339
Sum egenkapital		304 773	379 339
Gjeld			
Avsetning og forpliktelser			
Utsatt skatt		6 923	27 879
Sum avsetning og forpliktelser		6 923	27 879
Annen langsiktig gjeld			
Gjeld til kredittinstitusjoner		252 992	294 434
Øvrig langsiktig gjeld		200 000	300 000
Sum annen langsiktig gjeld		452 992	594 434
Kortsiktig gjeld			
Leverandørgjeld		-3 756	16 403
Betalbar skatt		0	65 169
Skyldige offentlige avgifter		4 248	1 339
Annen kortsiktig gjeld		223	223
Sum kortsiktig gjeld		714	83 133
Sum gjeld		460 629	705 446
SUM EGENKAPITAL OG GJELD		765 403	1 084 785

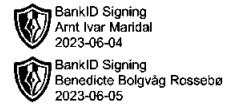
KRISTIANSUND N, 23.05.2023

Amt Ivar Maridal
styrets leder

Benedicte Bolgvåg Rossebø
styremedlem



FREI HÅNDVERK AS
818 713 282



Noter

Regnskapsprinsipper

Årsregnskapet er satt opp i samsvar med regnskapsloven og god regnskapsskikk for små foretak.

Salgsinntekter

Inntektsføring ved salg av varer skjer på leveringstidspunktet. Tjenester inntektsføres etter hvert som de leveres.

Klassifisering og vurdering av balanseposter

Anleggsmidler er eiendeler bestemt til varig eie eller bruk. Eiendeler som er knyttet til varekretsløpet er klassifisert som omløpsmidler. Fordringer klassifiseres som omløpsmidler hvis de forfaller til betaling innen ett år etter transaksjonsdagen. Tilsvarende klassifiseres gjeld som kortsiktig hvis gjelden forfaller til betaling innen ett år. Langsiktig gjeld er gjeld som forfaller senere enn ett år etter transaksjonsdagen. Første års avdrag på langsiktige fordringer og langsiktig gjeld klassifiseres likevel ikke som omløpsmiddel og kortsiktig gjeld.

Omløpsmidler vurderes til laveste av anskaffelseskost og virkelig verdi. Kortsiktig gjeld balanseføres til nominelt beløp på etableringstidspunktet.

Anleggsmidler vurderes til anskaffelseskost. Varige anleggsmidler avskrives etter en fornuftig avskrivningsplan. Anleggsmidlene nedskrives til virkelig verdi ved verdifall som ikke forventes å være forbigående. Langsiktig gjeld med unntak av andre avsetninger balanseføres til nominelt beløp på etableringstidspunktet.

Fordringer

Kundefordringer og andre fordringer er oppført i balansen til pålydende etter fradrag for avsetning til forventet tap. Avsetning til tap gjøres på grunnlag av individuelle vurderinger av de enkelte fordringene. I tillegg gjøres det for øvrige kundefordringer en uspesifisert avsetning for å dekke antatt tap.

Varebeholdninger

Lager av innkjøpte varer er verdsatt til laveste av anskaffelseskost etter FIFO- prinsippet og virkelig verdi. Egentilvirkede ferdigvarer og varer under tilvirkning er vurdert til variabel tilvirkningskost. For råvarer er gjenanskaffelseskost vurdert som tilnærming til virkelig verdi. Det foretas nedskrivning for påregnelig ukurans.

Varige driftsmidler

Varige driftsmidler balanseføres og avskrives over driftsmidlenes levetid dersom de har antatt levetid over 3 år og har en kostpris som overstiger kr 15 000. Direkte vedlikehold av driftsmidler kostnadsføres løpende under driftskostnader, mens påkostninger eller forbedringer tillegges driftsmidlets kostpris og avskrives i takt med driftsmidlet.

Skatt

Skattekostnaden i resultatregnskapet omfatter både periodens betalbare skatt og endring i utsatt skatt. Utsatt skatt er beregnet med 22% på grunnlag av de midlertidige forskjeller som eksisterer mellom regnskapsmessige og skattemessige verdier, samt skattemessig underskudd til fremføring ved utgangen av regnskapsåret. Skatteøkende og skattereduserende midlertidige forskjeller som reverserer eller kan reversere i samme periode er fastsatt og skattevirkningen er beregnet på nettogrunnlaget.

Antall årsverk

Selskapet har ikke hatt ansatte i løpet av regnskapsåret.



FREI HÅNDVERK AS
818 713 282



Note 1 - Varige driftsmidler og immaterielle eiendeler

	Varige driftsmidler
Anskaffelseskost 01.01.	685 786
Tilgang i året	0
Avgang i året	0
Anskaffelseskost 31.12.	685 786
Samlede avskrivninger, nedskrivninger og reverseringer av nedskrivninger	-265 712
Balanseført verdi per 31.12.	420 074
Avskrivninger, nedskrivninger og reverseringer av nedskrivninger i regnskapsåret	68 932

Note 2 - Lån og sikkerhetsstillelse til ledende personer, aksjeeiere med videre

Det er ikke gitt lån eller sikkerhetsstillelse til medlemmer av styrende organer.