



## ÅRSREGNSKAPET FOR REGNSKAPSÅRET 2019 - GENERELL INFORMASJON

### Enheten

Organisasjonsnummer: 918 510 486  
Organisasjonsform: Aksjeselskap  
Foretaksnavn: KRAGERØ PANORAMA AS  
Forretningsadresse: Simensbråtveien 22J  
1182 OSLO

### Regnskapsår

Årsregnskapets periode: 01.01.2019 - 31.12.2019

### Konsern

Morselskap i konsern: Nei

### Regnskapsregler

Regler for små foretak benyttet: Ja  
Benyttet ved utarbeidelsen av årsregnskapet til selskapet: Regnskapslovens alminnelige regler

### Årsregnskapet fastsatt av kompetent organ

Bekreftet av representant for selskapet: Ellen Andrea Bakke  
Dato for fastsettelse av årsregnskapet: 23.06.2020

### Grunnlag for avgivelse

År 2019: Årsregnskapet er elektronisk innlevert  
År 2018: Tall er hentet fra elektronisk innlevert årsregnskap fra 2019

*Det er ikke krav til at årsregnskapet m.v. som sendes til Regnskapsregisteret er undertegnet. Kontrollen på at dette er utført ligger hos revisor/enhetens øverste organ. Sikkerheten ivaretas ved at innsender har rolle/rettighet for innsending av årsregnskapet via Altinn, og ved at det bekreftes at årsregnskapet er fastsatt av kompetent organ.*

Brønnøysundregistrene, 06.07.2021



### Resultatregnskap

Beløp i: NOK	Note	2019	2018
<b>RESULTATREGNSKAP</b>			
<b>Inntekter</b>			
Salgsinntekt	1		
Annen driftsinntekt	1	156 000	145 500
<b>Sum inntekter</b>		<b>156 000</b>	<b>145 500</b>
<b>Kostnader</b>			
Varekostnad		1 006	7 637
Annen driftskostnad	2	152 296	223 310
<b>Sum kostnader</b>		<b>153 302</b>	<b>230 947</b>
<b>Driftsresultat</b>		<b>2 698</b>	<b>-85 447</b>
<b>Finansinntekter og finanskostnader</b>			
Annen renteinntekt		51	58
Annen finansinntekt		1 637	4 952
<b>Sum finansinntekter</b>		<b>1 688</b>	<b>5 010</b>
<b>Netto finans</b>		<b>1 688</b>	<b>5 010</b>
<b>Ordinært resultat før skattekostnad</b>		<b>4 386</b>	<b>-80 437</b>
Skattekostnad på ordinært resultat	3		
<b>Ordinært resultat etter skattekostnad</b>		<b>4 386</b>	<b>-80 437</b>
<b>Årsresultat</b>		<b>4 386</b>	<b>-80 437</b>
<b>Årsresultat etter minoritetsinteresser</b>		<b>4 386</b>	<b>-80 437</b>
<b>Totalresultat</b>		<b>4 386</b>	<b>-80 437</b>
<b>Overføringer og disponeringer</b>			
Udekket tap		4 386	-80 437
<b>Sum overføringer og disponeringer</b>		<b>4 386</b>	<b>-80 437</b>



### Balanse

Beløp i: NOK	Note	2019	2018
<b>BALANSE - EIENDELER</b>			
<b>Anleggsmidler</b>			
<b>Immaterielle eiendeler</b>			
<b>Varige driftsmidler</b>			
Tomter, bygninger o.a. fast eiendom	5	7 001 222	7 001 222
<b>Sum varige driftsmidler</b>		<b>7 001 222</b>	<b>7 001 222</b>
<b>Sum anleggsmidler</b>		<b>7 001 222</b>	<b>7 001 222</b>
<b>Omløpsmidler</b>			
<b>Varer</b>			
Kundefordringer	1		
<b>Bankinnskudd, kontanter og lignende</b>			
Bankinnskudd, kontanter o.l.		180 161	88 775
<b>Sum bankinnskudd, kontanter og lignende</b>		<b>180 161</b>	<b>88 775</b>
<b>Sum omløpsmidler</b>		<b>180 161</b>	<b>88 775</b>
<b>SUM EIENDELER</b>		<b>7 181 383</b>	<b>7 089 997</b>
<b>BALANSE - EGENKAPITAL OG GJELD</b>			
<b>Egenkapital</b>			
<b>Innskutt egenkapital</b>			
Aksjekapital	4, 6	7 200 000	7 200 000
Annen innskutt egenkapital	6	-10 570	-10 570
<b>Sum innskutt egenkapital</b>		<b>7 189 430</b>	<b>7 189 430</b>
<b>Opptjent egenkapital</b>			
Udekket tap	6	508 047	512 433
<b>Sum opptjent egenkapital</b>		<b>-508 047</b>	<b>-512 433</b>
<b>Sum egenkapital</b>		<b>6 681 383</b>	<b>6 676 997</b>



## Balanse

<b>Beløp i: NOK</b>	<b>Note</b>	<b>2019</b>	<b>2018</b>
<b>Gjeld</b>			
<b>Langsiktig gjeld</b>			
<b>Annen langsiktig gjeld</b>			
Lån fra aksjonærer		500 000	400 000
<b>Sum annen langsiktig gjeld</b>		<b>500 000</b>	<b>400 000</b>
<b>Sum langsiktig gjeld</b>		<b>500 000</b>	<b>400 000</b>
<b>Kortsiktig gjeld</b>			
Annen kortsiktig gjeld			13 000
<b>Sum kortsiktig gjeld</b>			<b>13 000</b>
<b>Sum gjeld</b>		<b>500 000</b>	<b>413 000</b>
<b>SUM EGENKAPITAL OG GJELD</b>		<b>7 181 383</b>	<b>7 089 997</b>



**Årsregnskap**

**2019**

**Kragerø Panorama AS**

Org nr. 918 510 486



<b>Resultatregnskap</b>			
Kragerø Panorama AS			
<b>Driftsinntekter og driftskostnader</b>	<b>Note</b>	<b>2019</b>	<b>2018</b>
Annen driftsinntekt	1	156 000	145 500
<b>Sum driftsinntekter</b>		<b>156 000</b>	<b>145 500</b>
Varekostnad		1 006	7 637
Annen driftskostnad	2	152 296	223 310
<b>Sum driftskostnader</b>		<b>153 302</b>	<b>230 947</b>
<b>Driftsresultat</b>		<b>2 698</b>	<b>-85 447</b>
<b>Finansinntekter og finanskostnader</b>			
Annen renteinntekt		51	58
Annen finansinntekt		1 637	4 952
<b>Resultat av finansposter</b>		<b>1 688</b>	<b>5 010</b>
Ordinært resultat før skattekostnad		4 386	-80 437
<b>Ordinært resultat</b>		<b>4 386</b>	<b>-80 437</b>
<b>Årsresultat</b>		<b>4 386</b>	<b>-80 437</b>
<b>Overføringer</b>			
Avsatt til dekning av tidligere udekket tap		4 386	0
Overført til udekket tap		0	80 437
<b>Sum overføringer</b>		<b>4 386</b>	<b>-80 437</b>




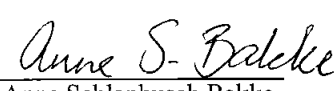


<b>Balanse</b>			
Kragere Panorama AS			
<b>Eiendeler</b>	<b>Note</b>	<b>2019</b>	<b>2018</b>
<b>Anleggsmidler</b>			
<b>Varige driftsmidler</b>			
Tomter, bygninger o.a. fast eiendom	5	<u>7 001 222</u>	<u>7 001 222</u>
<b>Sum varige driftsmidler</b>		<u><b>7 001 222</b></u>	<u><b>7 001 222</b></u>
<b>Sum anleggsmidler</b>		<u><b>7 001 222</b></u>	<u><b>7 001 222</b></u>
<b>Omløpsmidler</b>			
<b>Betalingsmidler</b>			
Bankinnskudd, kontanter o.l.		<u>180 161</u>	<u>88 775</u>
<b>Sum betalingsmidler</b>		<u><b>180 161</b></u>	<u><b>88 775</b></u>
<b>Sum omløpsmidler</b>		<u><b>180 161</b></u>	<u><b>88 775</b></u>
<b>Sum eiendeler</b>		<u><b>7 181 383</b></u>	<u><b>7 089 997</b></u>
Kragere Panorama AS		Side 3	



<b>Balanse</b>			
Kragerø Panorama AS			
<b>Egenkapital og gjeld</b>	<b>Note</b>	<b>2019</b>	<b>2018</b>
<b>Egenkapital</b>			
<b>Innskutt egenkapital</b>			
Aksjekapital	4, 6	7 200 000	7 200 000
Annen innskutt egenkapital	6	-10 570	-10 570
<b>Sum innskutt egenkapital</b>		<b>7 189 430</b>	<b>7 189 430</b>
<b>Opptjent egenkapital</b>			
Udekket tap	6	-508 047	-512 433
<b>Sum opptjent egenkapital</b>		<b>-508 047</b>	<b>-512 433</b>
<b>Sum egenkapital</b>		<b>6 681 383</b>	<b>6 676 997</b>
<b>Gjeld</b>			
<b>Annen langsiktig gjeld</b>			
Lån fra aksjonærer		500 000	400 000
<b>Sum annen langsiktig gjeld</b>		<b>500 000</b>	<b>400 000</b>
<b>Kortsiktig gjeld</b>			
Annen kortsiktig gjeld		0	13 000
<b>Sum kortsiktig gjeld</b>		<b>0</b>	<b>13 000</b>
<b>Sum gjeld</b>		<b>500 000</b>	<b>413 000</b>
<b>Sum egenkapital og gjeld</b>		<b>7 181 383</b>	<b>7 089 997</b>

23.06.2020  
Styret i Kragerø Panorama AS

 Odd Romar Bakke styreleder	 Ellen Andrea Bakke styremedlem/daglig leder
 Anne Therese Petersen styremedlem	 Anne Schlanbusch Bakke styremedlem

Kragerø Panorama AS Side 4



## Kragerø Panorama AS

### Noter 2019

#### Note 1 Regnskapsprinsipper

Årsregnskapet er satt opp i samsvar med regnskapslovens bestemmelser og god regnskapsskikk.

#### Bruk av estimater

Ledelsen har brukt estimater og forutsetninger som har påvirket resultatregnskapet og verdsettelsen av eiendeler og gjeld, samt usikre eiendeler og forpliktelser på balansedagen under utarbeidelsen av årsregnskapet i henhold til god regnskapsskikk.

#### Inntektsføring

Inntekt resultatføres som hovedregel når den er opptjent. Inntektsføring av varer og tjenester foretas når varen blir levert og når tjenesten blir utført. Utgifter sammenstilles med og kostnadsføres samtidig med de inntekter utgiftene kan henføres til. Utgifter som ikke kan henføres direkte til inntekter kostnadsføres når de påløper.

#### Skatt

Skattekostnad består av betalbar skatt og endring i utsatt skatt. Utsatt skatt/skattefordel er beregnet på alle forskjeller mellom regnskapsmessig og skattemessig verdi på eiendeler og gjeld. Utsatt skatt er beregnet med 22 % på grunnlag av de midlertidige forskjeller som eksisterer mellom regnskapsmessige og skattemessige verdier, samt skattemessig underskudd til fremføring ved utgangen av regnskapsåret. Netto utsatt skattefordel balanseføres i den grad det er sannsynlig at denne kan bli utnyttet. Betalbar skatt og utsatt skatt er regnskapsført direkte mot egenkapitalen i den grad skattepostene relaterer seg til poster ført direkte mot egenkapitalen.

#### Klassifisering og vurdering av balanseposter

Omløpsmidler og kortsiktig gjeld omfatter poster som forfaller til betaling innen ett år etter anskaffelsestidspunktet, samt poster som knytter seg til varekretsløpet. Øvrige poster er klassifisert som anleggsmiddel/langsiktig gjeld.

Omløpsmidler vurderes til laveste av anskaffelseskost og virkelig verdi. Kortsiktig gjeld balanseføres til nominelt beløp på opptakstidspunktet.

Anleggsmidler vurderes til anskaffelseskost, fratrukket av- og nedskrivninger. Langsiktig gjeld balanseføres til nominelt beløp på etableringstidspunktet.

#### Varige driftsmidler

Varige driftsmidler balanseføres og avskrives lineært over driftsmidlets forventede levetid. Direkte vedlikehold av driftsmidler kostnadsføres løpende under driftskostnader, mens påkostninger eller forbedringer tillegges driftsmidlets kostpris og avskrives i takt med driftsmidlet. Dersom gjenvinnbart beløp av driftsmiddelet er lavere enn balanseført verdi foretas nedskrivning til gjenvinnbart beløp. Gjenvinnbart beløp er det høyeste av netto salgsverdi og verdi i bruk. Verdi i bruk er nåverdien av de fremtidige kontantstrømmene som eiendelen forventes å generere.

#### Fordringer

Kundefordringer og andre fordringer er oppført i balansen til pålydende etter fradrag for avsetning til forventet tap. Avsetning til tap gjøres på grunnlag av individuelle vurderinger av de enkelte fordringene. I tillegg gjøres det for øvrige kundefordringer en uspesifisert avsetning for å dekke antatt tap på krav.



## Kragerø Panorama AS

### Noter 2019

#### Note 2 Lønnskostnader, antall ansatte, godtgjørelser, lån til ansatte m.m.

##### Lønnskostnader:

Det er ikke utbetalt lønn i 2019.

##### Ytelser til ledende personer

Det er ikke blitt utbetalt lønn eller andre ytelser til ledende personer.

##### Pensjonsforpliktelser

Selskapet plikter ikke å ha tjenestepensjonsordning etter lov om obligatorisk tjenestepensjon.

#### Note 3 Skatt

Årets skattekostnad	2019	2018
Resultatført skatt på ordinært resultat:		
Betalbar skatt	0	0
Endring i utsatt skattefordel	0	0
<b>Skattekostnad ordinært resultat</b>	<b>0</b>	<b>0</b>
Skattepliktig inntekt:		
Ordinært resultat før skatt	4 386	-80 437
Permanente forskjeller	0	0
Endring i midlertidige forskjeller	0	0
Anvendelse av fremførbart underskudd	-4 386	0
<b>Skattepliktig inntekt</b>	<b>0</b>	<b>-80 437</b>
Betalbar skatt i balansen:		
Betalbar skatt på årets resultat	0	0
<b>Sum betalbar skatt i balansen</b>	<b>0</b>	<b>0</b>

Skatteeffekten av midlertidige forskjeller og underskudd til fremføring som har gitt opphav til utsatt skatt og utsatte skattefordeler, spesifisert på typer av midlertidige forskjeller:

	2019	2018	Endring
Akkumulert fremførbart underskudd	-518 617	-523 003	-4 386
Inngår ikke i beregningen av utsatt skatt	518 617	523 003	4 386
<b>Grunnlag for utsatt skattefordel</b>	<b>0</b>	<b>0</b>	<b>0</b>
<b>Utsatt skattefordel (22 %)</b>	<b>0</b>	<b>0</b>	<b>0</b>

I henhold til God regnskapsskikk for små foretak balanseføres ikke utsatt skattefordel.

**Kragerø Panorama AS****Noter 2019****Note 4 Aksjonærer**

Aksjekapitalen i Kragerø Panorama AS pr. 31.12 består av:

	<b>Antall</b>	<b>Pålydende</b>	<b>Bokført</b>
Ordinære aksjer	7 200	1 000,00	7 200 000
<b>Sum</b>	<b>7 200</b>		<b>7 200 000</b>

**Eierstruktur**

De største aksjonærene i % pr. 31.12 var:

	<b>Ordinære</b>	<b>Eierandel</b>	<b>Stemmeandel</b>
Ebnor AS	3 600	50,0	50,0
O. R. Bakke AS	3 600	50,0	50,0
<b>Totalt antall aksjer</b>	<b>7 200</b>	<b>100,0</b>	<b>100,0</b>

**Note 5 Anleggsmidler**

	<b>Bygninger og tomter</b>	<b>Sum</b>
Anskaffelseskost pr. 01.01.19	7 001 222	7 001 222
= Anskaffelseskost 31.12.19	7 001 222	7 001 222
= Bokført verdi 31.12.19	7 001 222	7 001 222

**Note 6 Egenkapital**

	<b>Aksjekapital</b>	<b>Annen innskutt egenkapital</b>	<b>Udekket tap</b>	<b>Sum egenkapital</b>
Stiftelse	7 200 000	-10 570	-512 433	6 676 997
Årets resultat	0	0	4 386	4 386
<b>Pr 31.12.2019</b>	<b>7 200 000</b>	<b>-10 570</b>	<b>-508 047</b>	<b>6 681 383</b>