



## ÅRSREGNSKAPET FOR REGNSKAPSÅRET 2017 - GENERELL INFORMASJON

### Enheten

Organisasjonsnummer: 993 899 534  
Organisasjonsform: Aksjeselskap  
Foretaksnavn: HPA CONSULT AS  
Forretningsadresse: Høgsetevegen 21  
5244 FANA

### Regnskapsår

Årsregnskapets periode: 01.01.2017 - 31.12.2017

### Konsern

Morselskap i konsern: Nei

### Regnskapsregler

Regler for små foretak benyttet: Ja  
Benyttet ved utarbeidelsen av årsregnskapet til selskapet: Regnskapslovens alminnelige regler

### Årsregnskapet fastsatt av kompetent organ

Bekreftet av representant for selskapet: Hans Petter Aas  
Dato for fastsettelse av årsregnskapet: 24.07.2018

### Grunnlag for avgivelse

År 2017: Årsregnskapet er elektronisk innlevert  
År 2016: Tall er hentet fra elektronisk innlevert årsregnskap fra 2017

*Det er ikke krav til at årsregnskapet m.v. som sendes til Regnskapsregisteret er undertegnet. Kontrollen på at dette er utført ligger hos revisor/enhetens øverste organ. Sikkerheten ivaretas ved at innsender har rolle/rettighet for innsending av årsregnskapet via Altinn, og ved at det bekreftes at årsregnskapet er fastsatt av kompetent organ.*

Brønnøysundregistrene, 06.11.2020



### Resultatregnskap

Beløp i: NOK	Note	2017	2016
<b>RESULTATREGNSKAP</b>			
<b>Inntekter</b>			
Salgsinntekt		1 427 685	1 754 262
Annen driftsinntekt		100 000	228 342
<b>Sum inntekter</b>		<b>1 527 685</b>	<b>1 982 604</b>
<b>Kostnader</b>			
Lønnskostnad	1, 2, 3	43 522	619
Avskrivning på driftsmidler og immaterielle eiendeler	5	8 000	8 000
Annen driftskostnad	4	237 974	416 240
<b>Sum kostnader</b>		<b>289 496</b>	<b>424 859</b>
<b>Driftsresultat</b>		<b>1 238 189</b>	<b>1 557 744</b>
<b>Finansinntekter og finanskostnader</b>			
Annen renteinntekt		563	522
Annen finansinntekt		986 229	148 744
Verdiøkning av finansielle instrumenter			537 472
<b>Sum finansinntekter</b>		<b>986 791</b>	<b>686 738</b>
Verdireduksjon av finansielle instrumenter		30 497	
Annen rentekostnad		63 000	60 828
Annen finanskostnad		30 274	21 376
<b>Sum finanskostnader</b>		<b>123 771</b>	<b>82 204</b>
<b>Netto finans</b>		<b>863 020</b>	<b>604 535</b>
<b>Ordinært resultat før skattekostnad</b>		<b>2 101 209</b>	<b>2 162 279</b>
Skattekostnad på ordinært resultat	11	302 244	395 883
<b>Ordinært resultat etter skattekostnad</b>		<b>1 798 965</b>	<b>1 766 396</b>
<b>Årsresultat</b>		<b>1 798 965</b>	<b>1 766 396</b>
<b>Overføringer og disponeringer</b>			
Utbytte	12		1 150 000
Annen egenkapital	12	1 798 965	616 396



## Resultatregnskap

<b>Beløp i: NOK</b>	<b>Note</b>	<b>2017</b>	<b>2016</b>
Sum overføringer og disponeringer		1 798 965	1 766 396



## Balanse

Beløp i: NOK	Note	2017	2016
<b>BALANSE - EIENDELER</b>			
<b>Anleggsmidler</b>			
<b>Immaterielle eiendeler</b>			
<b>Varige driftsmidler</b>			
Tomter, bygninger og annen fast eiendom	5	3 592 233	3 592 233
Driftsløsøre, inventar, verktøy, kontormaskiner, ol.	5	8 000	16 000
<b>Sum varige driftsmidler</b>		<b>3 600 233</b>	<b>3 608 233</b>
<b>Sum anleggsmidler</b>		<b>3 600 233</b>	<b>3 608 233</b>
<b>Omløpsmidler</b>			
<b>Varer</b>			
<b>Fordringer</b>			
Kundefordringer	6	17 731	22 337
Andre fordringer		75 516	82 368
<b>Sum fordringer</b>	8	<b>93 247</b>	<b>104 705</b>
<b>Investeringer</b>			
Markedsbaserte aksjer	9	5 679 542	3 882 346
<b>Sum investeringer</b>		<b>5 679 542</b>	<b>3 882 346</b>
<b>Bankinnskudd, kontanter og lignende</b>			
Bankinnskudd, kontanter og lignende	7	663 621	1 131 231
<b>Sum bankinnskudd, kontanter og lignende</b>		<b>663 621</b>	<b>1 131 231</b>
<b>Sum omløpsmidler</b>		<b>6 436 410</b>	<b>5 118 281</b>
<b>SUM EIENDELER</b>		<b>10 036 643</b>	<b>8 726 514</b>

## BALANSE - EGENKAPITAL OG GJELD

### Egenkapital

#### Innskutt egenkapital



## Balanse

<b>Beløp i: NOK</b>	<b>Note</b>	<b>2017</b>	<b>2016</b>
Aksjekapital (900 aksjer à kr 1 000,00)	13, 14	900 000	900 000
<b>Sum innskutt egenkapital</b>		<b>900 000</b>	<b>900 000</b>
<b>Opptjent egenkapital</b>			
Annen egenkapital	12	6 641 079	4 842 114
<b>Sum opptjent egenkapital</b>		<b>6 641 079</b>	<b>4 842 114</b>
<b>Sum egenkapital</b>		<b>7 541 079</b>	<b>5 742 114</b>
<b>Gjeld</b>			
<b>Langsiktig gjeld</b>			
Utsatt skatt	10	10 051	14 551
<b>Sum avsetninger for forpliktelser</b>		<b>10 051</b>	<b>14 551</b>
<b>Annen langsiktig gjeld</b>			
Øvrig langsiktig gjeld	3	2 000 000	2 000 000
<b>Sum annen langsiktig gjeld</b>		<b>2 000 000</b>	<b>2 000 000</b>
<b>Sum langsiktig gjeld</b>		<b>2 010 051</b>	<b>2 014 551</b>
<b>Kortsiktig gjeld</b>			
Leverandørgjeld		8 906	
Betalbar skatt	11	306 744	397 608
Skyldige offentlige avgifter		5 406	49 534
Utbytte			450 000
Annen kortsiktig gjeld		164 457	72 708
<b>Sum kortsiktig gjeld</b>		<b>485 513</b>	<b>969 850</b>
<b>Sum gjeld</b>		<b>2 495 564</b>	<b>2 984 401</b>
<b>SUM EGENKAPITAL OG GJELD</b>		<b>10 036 643</b>	<b>8 726 514</b>



Årsregnskap for 2017

HPA CONSULT AS  
5244 FANA

Innhold

Resultatregnskap

Balanse

Noter



## Resultatregnskap for 2017 HPA CONSULT AS

	Note	2017	2016
Salgsinntekt		1 427 685	1 754 262
Annen driftsinntekt		100 000	228 342
<b>Sum driftsinntekter</b>		<b>1 527 685</b>	<b>1 982 604</b>
Lønnskostnad	1, 2, 3	(43 522)	(619)
Avskrivning på driftsmidler og immaterielle eiendeler	5	(8 000)	(8 000)
Annen driftskostnad	4	(237 974)	(416 240)
<b>Sum driftskostnader</b>		<b>(289 496)</b>	<b>(424 859)</b>
<b>Driftsresultat</b>		<b>1 238 189</b>	<b>1 557 744</b>
Annen renteinntekt		563	522
Annen finansinntekt		986 229	148 744
Verdiøkning av finansielle instrumenter		0	537 472
<b>Sum finansinntekter</b>		<b>986 791</b>	<b>686 738</b>
Verdireduksjon av finansielle instrumenter		(30 497)	0
Annen rentekostnad		(63 000)	(60 828)
Annen finanskostnad		(30 274)	(21 376)
<b>Sum finanskostnader</b>		<b>(123 771)</b>	<b>(82 204)</b>
<b>Netto finans</b>		<b>863 020</b>	<b>604 535</b>
<b>Ordinært resultat før skattekostnad</b>		<b>2 101 209</b>	<b>2 162 279</b>
Skattekostnad på ordinært resultat	11	(302 244)	(395 883)
<b>Ordinært resultat</b>		<b>1 798 965</b>	<b>1 766 396</b>
<b>Årsresultat</b>		<b>1 798 965</b>	<b>1 766 396</b>
<b>Overføringer</b>			
Utbytte	12	0	450 000
Tilleggsutbytte	12	0	700 000
Annen egenkapital	12	1 798 965	616 396
<b>Sum</b>		<b>1 798 965</b>	<b>1 766 396</b>




## Balanse pr. 31. desember 2017 HPA CONSULT AS

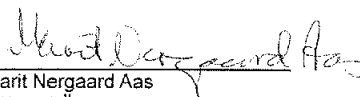
	Note	2017	2016
<b>EIENDELER</b>			
<b>Anleggsmidler</b>			
<b>Varige driftsmidler</b>			
Tomter, bygninger og annen fast eiendom	5	3 592 233	3 592 233
Driftsløsøre, inventar, verktøy, kontormaskiner, ol.	5	8 000	16 000
<b>Sum varige driftsmidler</b>		<b>3 600 233</b>	<b>3 608 233</b>
<b>Sum anleggsmidler</b>		<b>3 600 233</b>	<b>3 608 233</b>
<b>Omløpsmidler</b>			
<b>Fordringer</b>			
Kundefordringer	6	17 731	22 337
Andre fordringer		75 516	82 368
<b>Sum fordringer</b>	8	<b>93 247</b>	<b>104 705</b>
<b>Investeringer</b>			
Markedsbaserte aksjer	9	5 679 542	3 882 346
<b>Sum investeringer</b>		<b>5 679 542</b>	<b>3 882 346</b>
Bankinnskudd, kontanter og lignende	7	663 621	1 131 231
<b>Sum bankinnskudd, kontanter og lignende</b>		<b>663 621</b>	<b>1 131 231</b>
<b>Sum omløpsmidler</b>		<b>6 436 410</b>	<b>5 118 281</b>
<b>Sum eiendeler</b>		<b>10 036 643</b>	<b>8 726 514</b>

Balanse pr. 31. desember 2017  
HPA CONSULT AS

	Note	2017	2016
<b>EGENKAPITAL OG GJELD</b>			
<b>Egenkapital</b>			
<b>Innskutt egenkapital</b>			
Aksjekapital (900 aksjer à kr 1 000,00)	13, 14	900 000	900 000
<b>Sum innskutt egenkapital</b>		<b>900 000</b>	<b>900 000</b>
<b>Opptjent egenkapital</b>			
Annen egenkapital	12	6 641 079	4 842 114
<b>Sum opptjent egenkapital</b>		<b>6 641 079</b>	<b>4 842 114</b>
<b>Sum egenkapital</b>		<b>7 541 079</b>	<b>5 742 114</b>
<b>Gjeld</b>			
<b>Avsetning for forpliktelser</b>			
Utsatt skatt	10	10 051	14 551
<b>Sum avsetning for forpliktelser</b>		<b>10 051</b>	<b>14 551</b>
<b>Annen langsiktig gjeld</b>			
Øvrig langsiktig gjeld	3	2 000 000	2 000 000
<b>Sum annen langsiktig gjeld</b>		<b>2 000 000</b>	<b>2 000 000</b>
<b>Sum langsiktig gjeld</b>		<b>2 010 051</b>	<b>2 014 551</b>
<b>Kortsiktig gjeld</b>			
Leverandørgjeld		8 906	0
Betalbar skatt	11	306 744	397 608
Skyldige offentlige avgifter		5 406	49 534
Utbytte		0	450 000
Annen kortsiktig gjeld		164 457	72 708
<b>Sum kortsiktig gjeld</b>		<b>485 513</b>	<b>969 850</b>
<b>Sum gjeld</b>		<b>2 495 564</b>	<b>2 984 401</b>
<b>Sum egenkapital og gjeld</b>		<b>10 036 643</b>	<b>8 726 514</b>

Bergen 24.01.2018

  
Hans Petter Aas  
Styrets leder / Daglig leder

  
Marit Nergaard Aas  
Styremedlem



## Noter 2017 HPA CONSULT AS

### Regnskapsprinsipper

Årsregnskapet er satt opp i samsvar med regnskapsloven og god regnskapsskikk for små foretak.

#### Salgsinntekter

Inntektsføring ved salg av varer skjer på leveringstidspunktet. Tjenester inntektsføres etter hvert som de leveres.

#### Klassifisering og vurdering av balanseposter

Omløpsmidler og kortsiktig gjeld omfatter poster som knytter seg til varekretsløpet. For andre poster enn kundefordringer omfattes poster som forfaller til betaling innen ett år etter transaksjonsdagen. Anleggsmidler er eiendeler bestemt til varig eie og bruk. Langsiktig gjeld er gjeld som forfaller senere enn ett år etter transaksjonsdagen.

Omløpsmidler vurderes til laveste av anskaffelseskost og virkelig verdi. Kortsiktig gjeld balanseføres til nominelt beløp på etableringstidspunktet.

Anleggsmidler vurderes til anskaffelseskost. Varige anleggsmidler avskrives etter en fornuftig avskrivningsplan. Anleggsmidlene nedskrives til virkelig verdi ved verdifall som ikke forventes å være forbigående. Langsiktig gjeld med unntak av andre avsetninger balanseføres til nominelt beløp på etableringstidspunktet.

#### Fordringer

Kundefordringer og andre fordringer er oppført i balansen til pålydende etter fradrag for avsetning til forventet tap. Avsetning til tap gjøres på grunnlag av individuelle vurderinger av de enkelte fordringene. I tillegg gjøres det for øvrige kundefordringer en uspesifisert avsetning for å dekke antatt tap.

#### Varige driftsmidler

Varige driftsmidler balanseføres og avskrives over driftsmidlenes levetid dersom de har antatt levetid over 3 år og har en kostpris som overstiger kr 15.000. Direkte vedlikehold av driftsmidler kostnadsføres løpende under driftskostnader, mens påkostninger eller forbedringer tillegges driftsmidlets kostpris og avskrives i takt med driftsmidlet.

#### Forøvrig er følgende regnskapsprinsipper anvendt:

FIFO-metoden for tilordning av anskaffelseskost for ombyttbare finansielle eiendeler, laveste verdis prinsipp for markedsbaserte finansielle omløpsmidler, leieavtaler er ikke balanseført.

#### Skatt

Skattekostnaden i resultatregnskapet omfatter både periodens betalbare skatt og endring i utsatt skatt. Utsatt skatt er beregnet med 23% på grunnlag av de midlertidige forskjeller som eksisterer mellom regnskapsmessige og skattemessige verdier, samt skattemessig underskudd til fremføring ved utgangen av regnskapsåret. Skatteøkende og skattereduserende midlertidige forskjeller som reverserer eller kan reversere i samme periode er utlignet og skattevirkningen er beregnet på nettogrunnlaget.

Selskapet har ikke endret regnskapsprinsipp fra 2016 til 2017.

### Note 1 - Lønnskostnader etc

Spesifikasjon av lønnskostnader	2017	2016
Lønn	37 613	
Arbeidsgiveravgift	5 909	619
<b>Sum</b>	<b>43 522</b>	<b>619</b>

Foretaket har ikke ansatte

### Note 2 - Obligatorisk tjenestepensjon

Foretaket er ikke pliktig til å ha tjenestepensjonsordning etter lov om obligatorisk tjenestepensjon.



## Note 3 - Ytelse og gjeld til ledende personer

### Ytelse til ledende personer

Type ytelse	Daglig leder
Annen godtgjørelse	42 005

Daglig leder/styreleder har et innlån til selskapet som pr 31.12 utgjør kr 2 000 000. Lånet renteberegnes med 3% pa.

Der foreligger ellers ingen avtaler om lønn, godtgjørelse, sikkerhetsstillelse e.l til ledende personer eller nærstående.

Det er ikke utbetalt honorar til selskapet styre.

## Note 4 - Revisjon

Selskapet oppfylder kravene til fravalg revisor, og dette er valgt. Årsregnskapet er utarbeidet av autorisert regnskapsførerselskap.

## Note 5 - Spesifikasjon av varige driftsmidler

Spesifikasjon varige driftsmidler	Bygninger og annen fast eiendom	Driftsløsøre, inventar o.l	Sum
Anskaffelseskost 01.01.2017	3 592 233	80 000	3 672 233
Tilgang i året	0	0	0
Avgang i året	0	0	0
<b>Anskaffelseskost 31.12.2017</b>	<b>3 592 233</b>	<b>80 000</b>	<b>3 672 233</b>
Akk. av- og nedskr. 01.01.2017		(64 000)	(64 000)
Akkumulerte avskr. 31.12.2017		(72 000)	(72 000)
<b>Balanseført verdi pr. 31.12.2017</b>	<b>3 592 233</b>	<b>8 000</b>	<b>3 600 233</b>
Årets avskrivninger		(8 000)	(8 000)
Økonomisk levetid		10 år	
<b>Avskrivningsplan: Lineær</b>		<b>10 %</b>	

## Note 6 - Kundefordringer

Kundefordringer er vurdert til pålydende, nedskrevet med forventet tap på fordringer. Det er ikke tapsført kundefordringer i løpet av 2017.

Spesifikasjon kundefordringer	2017	2016
Kundefordringer til pålydende	17 731	22 337
Avsatt til dekning av usikre fordringer		
<b>Netto oppførte kundefordringer</b>	<b>17 731</b>	<b>22 337</b>

## Note 7 - Bankinnskudd

Posten inneholder kun frie midler.

## Note 8 - Fordringer

Det er ingen fordringer som forfaller mer enn fem år etter regnskapsårets slutt.



## Note 9 - Kortsiktige investeringer

### Kortsiktige investeringer

Spesifikasjon	Anskaffelseskost	Markedsverdi
Aksjer	7 223 146	5 679 542
<b>Sum</b>	<b>7 223 146</b>	<b>5 679 542</b>

## Note 10 - Midl. forskjeller - Utsatt skatt/skattefordel

Utsatt skatt/utsatt skattefordel i balansen avsettes på grunnlag av forskjeller mellom regnskapsmessige og skattemessige verdier i henhold til norsk regnskapsstandard for skatt. Midlertidige skatteøkende og skattereduserende forskjeller som kan utlignes er nettoført.

Midlertidige forskjeller knyttet til:	01.01.2017	31.12.2017	Endring
Anleggsmidler	16 000	8 000	8 000
Gevinst- og tapskonto	44 628	35 702	8 926
Sum midlertidige forskjeller	60 628	43 702	16 926
<b>Utsatt skatt 31.12.17, basert på 23%</b>	<b>14 551</b>	<b>10 051</b>	<b>4 500</b>

## Note 11 - Skatt

Grunnlag for beregning av skatt	2017	2016
Ordinært resultat før skattekostnad	2 101 209	2 162 279
+/- Permanente forskjeller	(840 036)	(576 324)
+/- Årets endring i midlertidige forskjeller	16 926	4 478
<b>Årets skattegrunnlag</b>	<b>1 278 100</b>	<b>1 590 432</b>

Betalbar inntektsskatt for selskapet basert på 24%	306 744	397 608
<b>Sum</b>	<b>306 744</b>	<b>397 608</b>

+/- Endring i utsatt skatt	(4 500)	(1 725)
<b>Skattekostnad i resultatregnskapet</b>	<b>302 244</b>	<b>395 883</b>

Betalbar skatt i skattekostnad	306 744	397 608
--------------------------------	---------	---------

<b>Betalbar skatt i balansen</b>	<b>306 744</b>	<b>397 608</b>
----------------------------------	----------------	----------------

## Note 12 - Egenkapital

Spesifikasjon egenkapital	Aksjekapital	Annen EK	Sum
Egenkapital 01.01.2017	900 000	4 842 114	5 742 114
Årets resultat		1 798 965	1 798 965
<b>Egenkapital 31.12.2017</b>	<b>900 000</b>	<b>6 641 079</b>	<b>7 541 079</b>

## Note 13 - Aksjekapital

Foretaket har 900 aksjer, pålydende kr 1 000, noe som gir en samlet aksjekapital på kr 900 000.

### Foretakets aksjer er fordelt på 2 aksjeklasser

Aksjeklasse	Antall aksjer	Aksjekapital
A-aksjer	300	300 000
B-aksjer	600	600 000
<b>Sum</b>	<b>900</b>	<b>900 000</b>

Selskapet eier ikke egne aksjer

## Note 14 - Aksjonærliste



## Foretakets aksjonærer pr 31.12. 2017

Foretaket har 3 aksjonærer.

Aksjonærens navn	Antall		Eierandel
	A-aksjer	B-aksjer	
Marit Nergaard Aas	300		33,33%
Jannicke Nergaard Berg		300	33,33%
Kathrine Nergaard Aas		300	33,33%
<b>Sum</b>	<b>300</b>	<b>600</b>	<b>100%</b>



HPAConsult AS

STYRETS BERETNING 2017

2017 var selskapets niende driftsår. Dessverre mistet vi ytterligere en klient. Ut over det var selskapets drift god.

Selskapet hadde finansinntekter på 986.229,-.

Selskapets styreleder har opprettholdt lånet på 2.000.000,-. Dette lånet er usikret. Lånet vil bli opprettholdt inntil selskapets leilighet på Østerås blir solgt eller selskapet velger å nedbetale lånet.

Resultat etter skatt er 1.798.965,- mot 1.766.396 i 2016.


Det er besluttet utbetalt utbytte totalt 450.000,- for 2017.

Styret forventer et svakere resultat i 2018, med mindre selskapets finansinvesteringer viser fortsatt god utvikling.

Selskapet har ingen ansatte. Det forurenses ikke det ytre eller indre miljø.

Bergen 24. juli 2018

  
Hans Petter Aas  
Styrets leder

  
Marit Nergaard Aas



## Noter 2017 HPA CONSULT AS

### Regnskapsprinsipper

Årsregnskapet er satt opp i samsvar med regnskapsloven og god regnskapsskikk for små foretak.

#### Salgsinntekter

Inntektsføring ved salg av varer skjer på leveringstidspunktet. Tjenester inntektsføres etter hvert som de leveres.

#### Klassifisering og vurdering av balanseposter

Omløpsmidler og kortsiktig gjeld omfatter poster som knytter seg til varekretsløpet. For andre poster enn kundefordringer omfattes poster som forfaller til betaling innen ett år etter transaksjonsdagen. Anleggsmidler er eiendeler bestemt til varig eie og bruk. Langsiktig gjeld er gjeld som forfaller senere enn ett år etter transaksjonsdagen.

Omløpsmidler vurderes til laveste av anskaffelseskost og virkelig verdi. Kortsiktig gjeld balanseføres til nominelt beløp på etableringstidspunktet.

Anleggsmidler vurderes til anskaffelseskost. Varige anleggsmidler avskrives etter en fornuftig avskrivningsplan. Anleggsmidlene nedskrives til virkelig verdi ved verdifall som ikke forventes å være forbigående. Langsiktig gjeld med unntak av andre avsetninger balanseføres til nominelt beløp på etableringstidspunktet.

#### Fordringer

Kundefordringer og andre fordringer er oppført i balansen til pålydende etter fradrag for avsetning til forventet tap. Avsetning til tap gjøres på grunnlag av individuelle vurderinger av de enkelte fordringene. I tillegg gjøres det for øvrige kundefordringer en uspesifisert avsetning for å dekke antatt tap.

#### Varige driftsmidler

Varige driftsmidler balanseføres og avskrives over driftsmidlenes levetid dersom de har antatt levetid over 3 år og har en kostpris som overstiger kr 15.000. Direkte vedlikehold av driftsmidler kostnadsføres løpende under driftskostnader, mens påkostninger eller forbedringer tillegges driftsmidlets kostpris og avskrives i takt med driftsmidlet.

#### Forøvrig er følgende regnskapsprinsipper anvendt:

FIFO-metoden for tilordning av anskaffelseskost for ombyttbare finansielle eiendeler, laveste verdis prinsipp for markedsbaserte finansielle omløpsmidler, leieavtaler er ikke balanseført.

#### Skatt

Skattekostnaden i resultatregnskapet omfatter både periodens betalbare skatt og endring i utsatt skatt. Utsatt skatt er beregnet med 23% på grunnlag av de midlertidige forskjeller som eksisterer mellom regnskapsmessige og skattemessige verdier, samt skattemessig underskudd til fremføring ved utgangen av regnskapsåret. Skatteøkende og skattereduserende midlertidige forskjeller som reverserer eller kan reversere i samme periode er utlignet og skattevirkningen er beregnet på nettogrunnlaget.

Selskapet har ikke endret regnskapsprinsipp fra 2016 til 2017.

### Note 1 - Lønnskostnader etc

Spesifikasjon av lønnskostnader	2017	2016
Lønn	37 613	
Arbeidsgiveravgift	5 909	619
<b>Sum</b>	<b>43 522</b>	<b>619</b>

Foretaket har ikke ansatte

### Note 2 - Obligatorisk tjenestepensjon

Foretaket er ikke pliktig til å ha tjenestepensjonsordning etter lov om obligatorisk tjenestepensjon.



## Note 3 - Ytelse og gjeld til ledende personer

### Ytelse til ledende personer

Type ytelse	Daglig leder
Annen godtgjørelse	42 005

Daglig leder/styreleder har et innlån til selskapet som pr 31.12 utgjør kr 2 000 000. Lånet renteberegnes med 3% p.a.

Der foreligger ellers ingen avtaler om lønn, godtgjørelse, sikkerhetsstillelse e.l til ledende personer eller nærstående.

Det er ikke utbetalt honorar til selskapet styre.

## Note 4 - Revisjon

Selskapet oppfyller kravene til fravalg revisor, og dette er valgt. Årsregnskapet er utarbeidet av autorisert regnskapsførerselskap.

## Note 5 - Spesifikasjon av varige driftsmidler

Spesifikasjon varige driftsmidler	Bygninger og annen fast eiendom	Driftsløsøre, inventar o.l	Sum
Anskaffelseskost 01.01.2017	3 592 233	80 000	3 672 233
Tilgang i året	0	0	0
Avgang i året	0	0	0
<b>Anskaffelseskost 31.12.2017</b>	<b>3 592 233</b>	<b>80 000</b>	<b>3 672 233</b>
Akk. av- og nedskr. 01.01.2017		(64 000)	(64 000)
Akkumulerte avskr. 31.12.2017		(72 000)	(72 000)
<b>Balansført verdi pr. 31.12.2017</b>	<b>3 592 233</b>	<b>8 000</b>	<b>3 600 233</b>
Årets avskrivninger		(8 000)	(8 000)
Økonomisk levetid		10 år	
<b>Avskrivningsplan: Lineær</b>		<b>10 %</b>	

## Note 6 - Kundefordringer

Kundefordringer er vurdert til pålydende, nedskrevet med forventet tap på fordringer. Det er ikke tapsført kundefordringer i løpet av 2017.

Spesifikasjon kundefordringer	2017	2016
Kundefordringer til pålydende	17 731	22 337
Avsatt til dekning av usikre fordringer		
<b>Netto oppførte kundefordringer</b>	<b>17 731</b>	<b>22 337</b>

## Note 7 - Bankinnskudd

Posten inneholder kun frie midler.

## Note 8 - Fordringer

Det er ingen fordringer som forfaller mer enn fem år etter regnskapsårets slutt.



## Note 9 - Kortsiktige investeringer

### Kortsiktige investeringer

Spesifikasjon	Anskaffelseskost	Markedsverdi
Aksjer	7 223 146	5 679 542
<b>Sum</b>	<b>7 223 146</b>	<b>5 679 542</b>

## Note 10 - Midl. forskjeller - Utsatt skatt/skattefordel

Utsatt skatt/utsatt skattefordel i balansen avsettes på grunnlag av forskjeller mellom regnskapsmessige og skattemessige verdier i henhold til norsk regnskapsstandard for skatt. Midlertidige skatteøkende og skattereduserende forskjeller som kan utlignes er nettoført.

Midlertidige forskjeller knyttet til:	01.01.2017	31.12.2017	Endring
Anleggsmidler	16 000	8 000	8 000
Gevinst- og tapskonto	44 628	35 702	8 926
Sum midlertidige forskjeller	60 628	43 702	16 926
<b>Utsatt skatt 31.12.17. basert på 23%</b>	<b>14 551</b>	<b>10 051</b>	<b>4 500</b>

## Note 11 - Skatt

Grunnlag for beregning av skatt	2017	2016
Ordinært resultat før skattekostnad	2 101 209	2 162 279
+/- Permanente forskjeller	(840 036)	(576 324)
+/- Årets endring i midlertidige forskjeller	16 926	4 478
<b>Årets skattegrunnlag</b>	<b>1 278 100</b>	<b>1 590 432</b>
Betalbar inntektsskatt for selskapet basert på 24%	306 744	397 608
Sum	306 744	397 608
+/- Endring i utsatt skatt	(4 500)	(1 725)
<b>Skattekostnad i resultatregnskapet</b>	<b>302 244</b>	<b>395 883</b>
Betalbar skatt i skattekostnad	306 744	397 608
<b>Betalbar skatt i balansen</b>	<b>306 744</b>	<b>397 608</b>

## Note 12 - Egenkapital

Spesifikasjon egenkapital	Aksjekapital	Annen EK	Sum
Egenkapital 01.01.2017	900 000	4 842 114	5 742 114
Årets resultat		1 798 965	1 798 965
<b>Egenkapital 31.12.2017</b>	<b>900 000</b>	<b>6 641 079</b>	<b>7 541 079</b>

## Note 13 - Aksjekapital

Foretaket har 900 aksjer, pålydende kr 1 000, noe som gir en samlet aksjekapital på kr 900 000.

Foretakets aksjer er fordelt på 2 aksjeklasser

Aksjeklasse	Antall aksjer	Aksjekapital
A-aksjer	300	300 000
B-aksjer	600	600 000
<b>Sum</b>	<b>900</b>	<b>900 000</b>

Selskapet eier ikke egne aksjer

## Note 14 - Aksjonærliste



## Foretakets aksjonærer pr 31.12. 2017

Foretaket har 3 aksjonærer.

Aksjonærens navn	Antall		Eierandel
	A-aksjer	B-aksjer	
Marit Nergaard Aas	300		33,33%
Jannicke Nergaard Berg		300	33,33%
Kathrine Nergaard Aas		300	33,33%
<b>Sum</b>	<b>300</b>	<b>600</b>	<b>100%</b>