



ÅRSREGNSKAPET FOR REGNSKAPSÅRET 2022 - GENERELL INFORMASJON

Enheten

Organisasjonsnummer: 976 941 179
Organisasjonsform: Aksjeselskap
Foretaksnavn: STRUKSNÆS SKOG AS
Forretningsadresse: Storgata 49
2870 DOKKA

Regnskapsår

Årsregnskapets periode: 01.01.2022 - 31.12.2022

Konsern

Morselskap i konsern: Nei

Regnskapsregler

Regler for små foretak benyttet: Ja
Benyttet ved utarbeidelsen av årsregnskapet til selskapet: Regnskapslovens alminnelige regler

Årsregnskapet fastsatt av kompetent organ

Bekreftet av representant for selskapet: Trond Erik Lekve
Dato for fastsettelse av årsregnskapet: 28.02.2023

Grunnlag for avgivelse

År 2022: Årsregnskapet er elektronisk innlevert
År 2021: Tall er hentet fra elektronisk innlevert årsregnskap fra 2022

Det er ikke krav til at årsregnskapet m.v. som sendes til Regnskapsregisteret er undertegnet. Kontrollen på at dette er utført ligger hos revisor/enhetens øverste organ. Sikkerheten ivaretas ved at innsender har rolle/rettighet for innsending av årsregnskapet via Altinn, og ved at det bekreftes at årsregnskapet er fastsatt av kompetent organ.

Brønnøysundregistrene, 04.04.2024



Resultatregnskap

Beløp i: NOK	Note	2022	2021
RESULTATREGNSKAP			
Inntekter			
Salgsinntekt		12 551 081	10 746 339
Annen driftsinntekt		1 340 278	1 275 000
Sum inntekter		13 891 359	12 021 339
Kostnader			
Lønnskostnad	1	4 558 829	3 789 042
Avskrivning av driftsmidler og immaterielle eiendeler	2	3 120 856	2 939 215
Annen driftskostnad	1	5 383 702	3 863 104
Sum kostnader		13 063 386	10 591 361
Driftsresultat		827 973	1 429 978
Finansinntekter og finanskostnader			
Annen renteinntekt		18 655	268
Sum finansinntekter		18 655	268
Annen rentekostnad		86 232	25 798
Annen finanskostnad			3 410
Sum finanskostnader		86 232	29 208
Netto finans		-67 577	-28 939
Ordinært resultat før skattekostnad		760 396	1 401 039
Skattekostnad på resultat	3		
Ordinært resultat etter skattekostnad		760 396	1 401 039
Årsresultat	4	760 396	1 401 039
Årsresultat etter minoritetsinteresser		760 396	1 401 039
Totalresultat		760 396	1 401 039
Overføringer og disponeringer			
Avsatt til annen egenkapital		760 396	1 401 039



Resultatregnskap

Beløp i: NOK	Note	2022	2021
Sum overføringer og disponeringer		760 396	1 401 039



Balanse

Beløp i: NOK	Note	2022	2021
BALANSE - EIENDELER			
Anleggsmidler			
Immaterielle eiendeler			
Utsatt skattefordel	3		
Varige driftsmidler			
Tomter, bygninger o.a. fast eiendom	2		
Maskiner og anlegg	2	9 961 955	5 865 652
Skip og flytende installasjoner	2		
Driftsløsøre, inventar o.a. utstyr	2	281 646	375 527
Sum varige driftsmidler	2, 5	10 243 601	6 241 179
Finansielle anleggsmidler			
Lån til foretak i samme konsern	6		
Sum anleggsmidler		10 243 601	6 241 179
Omløpsmidler			
Varer			
Fordringer			
Kundefordringer	5, 6	2 043 404	3 338 623
Andre kortsiktige fordringer	6	2 563 035	1 977 687
Sum fordringer	6	4 606 439	5 316 309
Bankinnskudd, kontanter o.l.	5		
Sum omløpsmidler		4 606 439	5 316 309
SUM EIENDELER		14 850 040	11 557 488
BALANSE - EGENKAPITAL OG GJELD			
Egenkapital			
Innskutt egenkapital			
Aksjekapital	7	200 000	200 000



Balanse

Beløp i: NOK	Note	2022	2021
Overkurs		6 433 359	6 433 359
Annen innskutt egenkapital		633 600	633 600
Sum innskutt egenkapital		7 266 959	7 266 959
Opptjent egenkapital			
Annen egenkapital		3 063 889	2 303 494
Sum opptjent egenkapital		3 063 889	2 303 494
Sum egenkapital	4	10 330 848	9 570 452
Gjeld			
Langsiktig gjeld			
Utsatt skatt	3		
Annen langsiktig gjeld			
Gjeld til kredittinstitusjoner	5	2 450 000	
Langsiktig konserngjeld	6		
Sum annen langsiktig gjeld		2 450 000	
Sum langsiktig gjeld		2 450 000	0
Kortsiktig gjeld			
Leverandørgjeld	6	444 771	478 267
Betalbar skatt	3		
Skyldig offentlige avgifter		837 406	842 576
Annen kortsiktig gjeld	6	787 016	666 193
Sum kortsiktig gjeld	6	2 069 192	1 987 036
Sum gjeld		4 519 192	1 987 036
SUM EGENKAPITAL OG GJELD		14 850 040	11 557 488
POSTER UTENOM BALANSEN			
Garantistillelser	5		
Pantstillelser	5		



Brønnøysundregistrene

ÅRSREGNSKAP FOR REGNSKAPSÅRET 2022 - GENERELL INFORMASJON

Journalnummer: 2023 359034

Enheten

Organisasjonsnummer: 976 941 179
Organisasjonsform: Aksjeselskap
Foretaksnavn: STRUKSNÆS SKOG AS
Forretningsadresse: Storgata 49
2870 DOKKA

Regnskapsår

Årsregnskapets periode: 01.01.2022 - 31.12.2022

Konsern

Morselskap i konsern: Nei

Regnskapsregler

Regler for små foretak benyttet: Ja
Benyttet ved utarbeidelsen av
årsregnskapet til selskapet: Regnskapslovens alminnelige regler

Årsregnskapet fastsatt av kompetent organ

Bekreftet av representant for selskapet: Trond Erik Lekve
Dato for fastsettelse av årsregnskapet: 28.02.2023

Revisjon

Ekstern autorisert regnskapsfører har i løpet av regnskapsåret bistått ved den løpende regnskapsføringen eller utført andre tjenester for selskapet enn å utarbeide årsregnskapet: Ja

Grunnlag for avgivelse

År 2022: Årsregnskap er elektronisk innlevert.
År 2021: Tall er hentet fra elektronisk innlevert årsregnskap fra 2022.

Det er ikke krav til at årsregnskapet m.v. som sendes til Regnskapsregisteret er undertegnet. Kontrollen på at dette er utført ligger hos revisor/enhetens øverste organ. Sikkerheten ivaretas ved at innsender har rolle/rettighet for innsending av årsregnskapet via Altinn, og ved at det bekreftes at årsregnskapet er fastsatt av kompetent organ.

Brønnøysundregistrene, 20.04.2023



Organisasjonsnr: 976 941 179
STRUKNÆS SKOG AS

RESULTATREGNSKAP

Beløp i: NOK	Note	2022	2021
RESULTATREGNSKAP			
Inntekter			
Salgsinntekt		12 551 081	10 746 339
Annen driftsinntekt		1 340 278	1 275 000
Sum inntekter		13 891 359	12 021 339
Kostnader			
Lønnskostnad	1	4 558 829	3 789 042
Avskrivning av driftsmidler og immaterielle eiendeler	2	3 120 856	2 939 215
Annen driftskostnad	1	5 383 702	3 863 104
Sum kostnader		13 063 386	10 591 361
Driftsresultat		827 973	1 429 978
Finansinntekter og finanskostnader			
Annen renteinntekt		18 655	268
Sum finansinntekter		18 655	268
Annen rentekostnad		86 232	25 798
Annen finanskostnad			3 410
Sum finanskostnader		86 232	29 208
Netto finans		-67 577	-28 939
Ordinært resultat før skattekostnad		760 396	1 401 039
Skattekostnad på resultat	3		
Ordinært resultat etter skattekostnad		760 396	1 401 039
Årsresultat	4	760 396	1 401 039
Årsresultat etter minoritetsinteresser		760 396	1 401 039
Totalresultat		760 396	1 401 039
Overføringer og disponeringer			
Avsatt til annen egenkapital		760 396	1 401 039
Sum overføringer og disponeringer		760 396	1 401 039



Organisasjonsnr: 976 941 179
STRUKSNÆS SKOG AS

BALANSE

Beløp i: NOK **Note** **2022** **2021**

BALANSE - EIENDELER

Anleggsmidler

Immaterielle eiendeler

Utsatt skattefordel 3

Varige driftsmidler

Tomter, bygninger o.a.

fast eiendom 2

Maskiner og anlegg 2 9 961 955

Skip og flytende 5 865 652

installasjoner 2

Driftsløsøre, inventar o.

a. utstyr 2 281 646 375 527

Sum varige driftsmidler 2, 5 10 243 601 6 241 179

Finansielle anleggsmidler

Lån til foretak i samme

konsern 6

Sum anleggsmidler 10 243 601 6 241 179

Omløpsmidler

Varer

Fordringer

Kundefordringer 5, 6 2 043 404 3 338 623

Andre kortsiktige

fordringer 6 2 563 035 1 977 687

Sum fordringer 6 4 606 439 5 316 309

Bankinnskudd, kontanter o.

l. 5

Sum omløpsmidler 4 606 439 5 316 309

SUM EIENDELER 14 850 040 11 557 488

BALANSE - EGENKAPITAL OG GJELD

Egenkapital

Innskutt egenkapital

Aksjekapital 7 200 000 200 000

Overkurs 6 433 359 6 433 359

Annen innskutt egenkapital 633 600 633 600

Sum innskutt egenkapital 7 266 959 7 266 959

Opptjent egenkapital

Annen egenkapital 3 063 889 2 303 494



Sum opptjent egenkapital		3 063 889	2 303 494
Sum egenkapital	4	10 330 848	9 570 452
Gjeld			
Langsiktig gjeld			
Utsatt skatt	3		
Annen langsiktig gjeld			
Gjeld til			
kredittinstitusjoner	5	2 450 000	
Langsiktig konserngjeld	6		
Sum annen langsiktig gjeld		2 450 000	
Sum langsiktig gjeld		2 450 000	0
Kortsiktig gjeld			
Leverandørgjeld	6	444 771	478 267
Betalbar skatt	3		
Skyldig offentlige avgifter		837 406	842 576
Annen kortsiktig gjeld	6	787 016	666 193
Sum kortsiktig gjeld	6	2 069 192	1 987 036
Sum gjeld		4 519 192	1 987 036
SUM EGENKAPITAL OG GJELD		14 850 040	11 557 488
POSTER UTENOM BALANSEN			
Garantistillelser	5		
Pantstillelser	5		



Organisasjonsnr: 976 941 179
STRUKNÆS SKOG AS

NOTEOPPLYSNINGER - SELSKAP - alle poster oppgitt i hele tall

Note

Antall årsverk i regnskapsåret
7.00

Sum Beløp

Balanseført verdi 31.12. Varige driftsmidler Immaterielle eiend.

Konsernregnskap

Morselskapet sitt navn

Forretningskontor for morselskapet

Begrunnelse for at datterselskap er utelatt fra konsolideringen

Samlet beløp - tilknyttet selskap Årets Fjorårets

Samlet beløp - foretak i samme konsern Årets Fjorårets

Samlet beløp - foretak i samme konsern Årets Fjorårets

Samlet beløp - felles kontrollert virksomhet Årets Fjorårets

Pantstillelse Beløp

Beholdning av egne aksjer Antall Pålydende Andel av aksjek.



Statsautoriserte revisorer
Ernst & Young AS

Arnemannsveien 3
3510 Hønefoss

Foretaksregisteret: NO 976 389 387 MVA
Tlf: +47 24 00 24 00

www.ey.no
Medlemmer av Den norske Revisorforening

UAVHENGIG REVISORS BERETNING

Til generalforsamlingen i Struksnæs Skog AS

Konklusjon

Vi har revidert årsregnskapet for Struksnæs Skog AS som består av balanse per 31. desember 2022, resultatregnskap og kontantstrømoppstilling for regnskapsåret avsluttet per denne datoen og noter til årsregnskapet, herunder et sammendrag av viktige regnskapsprinsipper.

Etter vår mening oppfyller årsregnskapet gjeldende lovkrav og gir et rettviseende bilde av selskapets finansielle stilling per 31. desember 2022 og av dets resultater og kontantstrømmer for regnskapsåret avsluttet per denne datoen i samsvar med regnskapslovens regler og god regnskapsskikk i Norge.

Grunnlag for konklusjon

Vi har gjennomført revisjonen i samsvar med International Standards on Auditing (ISA-ene). Våre oppgaver og plikter i henhold til disse standardene er beskrevet nedenfor under *Revisors oppgaver og plikter ved revisjonen av årsregnskapet*. Vi er uavhengige av selskapet i samsvar med kravene i relevante lover og forskrifter i Norge og *International Code of Ethics for Professional Accountants* (inkludert internasjonale uavhengighetsstandarder) utstedt av International Ethics Standards Board for Accountants (IESBA-reglene), og vi har overholdt våre øvrige etiske forpliktelser i samsvar med disse kravene. Innhentet revisjonsbevis er etter vår vurdering tilstrekkelig og hensiktsmessig som grunnlag for vår konklusjon.

Ledelsens ansvar for årsregnskapet

Styret og daglig leder (ledelsen) er ansvarlig for å utarbeide årsregnskapet og for at det gir et rettviseende bilde i samsvar med regnskapslovens regler og god regnskapsskikk i Norge. Ledelsen er også ansvarlig for slik intern kontroll som den finner nødvendig for å kunne utarbeide et årsregnskap som ikke inneholder vesentlig feilinformasjon, verken som følge av misligheter eller feil.

Ved utarbeidelsen av årsregnskapet må ledelsen ta standpunkt til selskapets evne til fortsatt drift og opplyse om forhold av betydning for fortsatt drift. Forutsetningen om fortsatt drift skal legges til grunn for årsregnskapet med mindre ledelsen enten har til hensikt å avvike selskapet eller virksomheten, eller ikke har noe annet realistisk alternativ.

Revisors oppgaver og plikter ved revisjonen av årsregnskapet

Vårt mål er å oppnå betryggende sikkerhet for at årsregnskapet som helhet ikke inneholder vesentlig feilinformasjon, verken som følge av misligheter eller feil, og å avgi en revisjonsberetning som inneholder vår konklusjon. Betryggende sikkerhet er en høy grad av sikkerhet, men ingen garanti for at en revisjon utført i samsvar med ISA-ene, alltid vil avdekke vesentlig feilinformasjon. Feilinformasjon kan skyldes misligheter eller feil og er å anse som vesentlig dersom den enkeltvis eller samlet med rimelighet kan forventes å påvirke de økonomiske beslutningene som brukerne foretar på grunnlag av årsregnskapet.

Som del av en revisjon i samsvar med ISA-ene, utøver vi profesjonelt skjønn og utviser profesjonell skepsis gjennom hele revisjonen. I tillegg:

- identifiserer og vurderer vi risikoen for vesentlig feilinformasjon i årsregnskapet, enten det skyldes misligheter eller feil. Vi utformer og gjennomfører revisjons handlinger for å håndtere slike risikoer, og innhenter revisjonsbevis som er tilstrekkelig og hensiktsmessig som grunnlag for vår konklusjon. Risikoen for at vesentlig feilinformasjon som følge av misligheter ikke blir avdekket, er



Building a better
working world

- høyere enn for feilinformasjon som skyldes feil, siden misligheter kan innebære samarbeid, forfalskning, bevisste utelatelser, uriktige fremstillinger eller overstyring av intern kontroll.
- opparbeider vi oss en forståelse av den interne kontrollen som er relevant for revisjonen, for å utforme revisjonshandlinger som er hensiktsmessige etter omstendighetene, men ikke for å gi uttrykk for en mening om effektiviteten av selskapets interne kontroll.
 - evaluerer vi om de anvendte regnskapsprinsippene er hensiktsmessige og om regnskapsestimatene og tilhørende noteopplysninger utarbeidet av ledelsen er rimelige.
 - konkluderer vi på om ledelsens bruk av fortsatt drift-forutsetningen er hensiktsmessig, og, basert på innhentede revisjonsbevis, hvorvidt det foreligger vesentlig usikkerhet knyttet til hendelser eller forhold som kan skape betydelig tvil om selskapets evne til fortsatt drift. Dersom vi konkluderer med at det eksisterer vesentlig usikkerhet, kreves det at vi i revisjonsberetningen henleder oppmerksomheten på tilleggsopplysningene i årsregnskapet, eller, dersom slike tilleggsopplysninger ikke er tilstrekkelige, at vi modifierer vår konklusjon om årsregnskapet. Våre konklusjoner er basert på revisjonsbevis innhentet frem til datoen for revisjonsberetningen. Etterfølgende hendelser eller forhold kan imidlertid medføre at selskapet ikke kan fortsette driften.
 - evaluerer vi den samlede presentasjonen, strukturen og innholdet i årsregnskapet, inkludert tilleggsopplysningene, og hvorvidt årsregnskapet gir uttrykk for de underliggende transaksjonene og hendelsene på en måte som gir et rettviseende bilde.

Vi kommuniserer med styret blant annet om det planlagte omfanget av og tidspunktet for revisjonsarbeidet og eventuelle vesentlige funn i revisjonen, herunder vesentlige svakheter i den interne kontrollen som vi avdekker gjennom revisjonen.

Hønefoss, 28. februar 2023
ERNST & YOUNG AS

Revisjonsberetningen er signert elektronisk

Håvard Norstrøm
statsautorisert revisor

Penneo Dokumentnr: KSFZE-DKIPW-QJIDU-CEB51-6YZHK-5SDE



PENNEO

Signaturene i dette dokumentet er juridisk bindende. Dokument signert med "Penneo"™ - sikker digital signatur.
De signerende parter sin identitet er registrert, og er listet nedenfor.

"Med min signatur bekrefter jeg alle datoer og innholdet i dette dokument."

Håvard Norstrøm

Statsautorisert revisor

På vegne av: EY

Serienummer: 9578-5997-4-227067

IP: 89.11.xxx.xxx

2023-02-28 16:17:19 UTC



Penneo Dokumentnr: KSFZE-DKIPW-QJIDU-CEB51-6YZHK-555DE

Dokumentet er signert digitalt, med **Penneo.com**. Alle digitale signatur-data i dokumentet er sikret og validert av den datamaskin-utregnede hash-verdien av det opprinnelige dokument. Dokumentet er låst og tids-stemplet med et sertifikat fra en betrodd tredjepart. All kryptografisk bevis er integrert i denne PDF, for fremtidig validering (hvis nødvendig).

Hvordan bekrefter at dette dokumentet er originalen?

Dokumentet er beskyttet av ett Adobe CDS sertifikat. Når du åpner dokumentet i

Adobe Reader, skal du kunne se at dokumentet er sertifisert av **Penneo e-signature service <penneo@penneo.com>**. Dette garanterer at innholdet i dokumentet ikke har blitt endret.

Det er lett å kontrollere de kryptografiske beviser som er lokalisert inne i dokumentet, med Penneo validator - <https://penneo.com/validator>



Årsregnskap 2022 Struksnæs Skog AS

Resultatregnskap
Balanse
Kontantstrøm
Noter til regnskapet

Org.nr.: 976 941 179





RESULTATREGNSKAP 31.12

STRUKSNÆS SKOG AS

Beløp i kroner	Note	2022	2021
DRIFTSINNEKTER OG DRIFTSKOSTNADER			
Salgsinntekt		12 551 081	10 746 339
Annen driftsinntekt		1 340 278	1 275 000
Sum driftsinntekter		13 891 359	12 021 339
Lønnskostnad	1	4 558 829	3 789 042
Avskrivning av driftsmidler og immaterielle eiendeler	2	3 120 856	2 939 215
Annen driftskostnad	1	5 383 702	3 863 104
Sum driftskostnader		13 063 386	10 591 361
Driftsresultat		827 973	1 429 978
FINANSINNEKTER OG FINANSKOSTNADER			
Annen renteinntekt		18 655	268
Annen rentekostnad		86 232	25 798
Annen finanskostnad		0	3 410
Resultat av finansposter		-67 577	-28 939
Resultat før skattekostnad		760 396	1 401 039
Skattekostnad på resultat	3	0	0
Resultat		760 396	1 401 039
Årsresultat	4	760 396	1 401 039
OVERFØRINGER			
Avsatt til annen egenkapital		760 396	1 401 039
Sum overføringer		760 396	1 401 039



BALANSE PR. 31.12

STRUKNÆS SKOG AS

Beløp i kroner	Note	2022	2021
EIENDELER			
ANLEGGSMIDLER			
VARIGE DRIFTSMIDLER			
Maskiner og anlegg	2	9 961 955	5 865 652
Driftsløsøre, inventar o.a. utstyr	2	281 646	375 527
Sum varige driftsmidler	2, 5	10 243 601	6 241 179
Sum anleggsmidler		10 243 601	6 241 179
OMLØPSMIDLER			
FORDRINGER			
Kundefordringer	5, 6	2 043 404	3 338 623
Andre kortsiktige fordringer	6	2 563 035	1 977 687
Sum fordringer	6	4 606 439	5 316 309
Sum omløpsmidler		4 606 439	5 316 309
Sum eiendeler		14 850 040	11 557 488

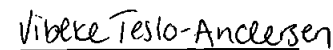



BALANSE PR. 31.12

STRUKSNÆS SKOG AS


Beløp i kroner	Note	2022	2021
EGENKAPITAL OG GJELD			
EGENKAPITAL			
INNSKUTT EGENKAPITAL			
Aksjekapital	7	200 000	200 000
Overkurs		6 433 359	6 433 359
Annen innskutt egenkapital		633 600	633 600
Sum innskutt egenkapital		7 266 959	7 266 959
OPPTJENT EGENKAPITAL			
Annen egenkapital		3 063 889	2 303 494
Sum opptjent egenkapital		3 063 889	2 303 494
Sum egenkapital	4	10 330 848	9 570 452
GJELD			
ANNEN LANGSIKTIG GJELD			
Gjeld til kredittinstitusjoner	5	2 450 000	0
Sum annen langsiktig gjeld		2 450 000	0
KORTSIKTIG GJELD			
Leverandørgjeld	6	444 771	478 267
Skyldig offentlige avgifter		837 406	842 576
Annen kortsiktig gjeld	6	787 016	666 193
Sum kortsiktig gjeld	6	2 069 192	1 987 036
Sum gjeld		4 519 192	1 987 036
Sum egenkapital og gjeld		14 850 040	11 557 488

28.02.2023
Styret i Struksnæs Skog AS


Vibeke Tronrud Teslo-Andersen
styreleder


Lars Kristen Haug
styremedlem


Tor Henrik Kristiansen
styremedlem


Lars Smedhammer
daglig leder



INDIREKTE KONTANTSTRØM 31.12

STRUKS/NÆS SKOG AS

Beløp i kroner	Note	2022	2021
KONTANTSTRØMMER FRA OPERASJONELLE AKTIVITETER			
Resultat før skattekostnad		760 396	1 401 039
Tap/gevinst ved salg av anleggsmidler		-1 340 278	-1 275 000
Ordinære avskrivninger		3 120 856	2 939 215
Endring i kundefordringer		1 295 219	-2 839 144
Endring i leverandørgjeld		-33 496	166 794
Endring i andre tidsavgrensningsposter		188 617	1 112 219
Netto kontantstrøm fra operasjonelle aktiviteter		3 991 314	1 505 123
KONTANTSTRØMMER FRA INVESTERINGSAKTIVITETER			
Innbetalinger ved salg av varige driftsmidler		1 700 000	1 275 000
Utbetalinger ved kjøp av varige driftsmidler		-7 483 000	0
Netto kontantstrøm fra investeringsaktiviteter		-5 783 000	1 275 000
KONTANTSTRØMMER FRA FINANSIERINGSAKTIVITETER			
Utbetalinger ved nedbetaling av langsiktig gjeld		2 450 000	-3 650 000
Endring i konsernkontoordning Viken Skog		-658 314	-1 188 555
Netto kontantstrøm fra finansieringsaktiviteter		1 791 686	-4 838 555
Netto endring i kontanter og kontantekvivalenter		0	-2 058 433
Beh. av kont. og kontantekvivalenter ved per. begynnelse		0	2 058 433

Selskapet inngår i konsernkontoordningen til Viken Skog. Innstående/gjeld selskapet har i ordningen er klassifisert som fordring/gjeld til selskap i samme konsern.



Regnskapsprinsipper

Årsregnskapet er satt opp i samsvar med regnskapsloven og NRS 8 - God regnskapsskikk for små foretak.

KONSOLIDERING

Det utarbeides ikke konsernregnskap for Struksnæs Skog AS. Kopi av konsernregnskap kan innhentes hos Viken Skog SA, Hvervenmoveien 47, 3511 Hønefoss.

DRIFTSINNEKTER

Tjenester inntektsføres etter hvert som de leveres.

SKATT

Skattekostnaden i resultatregnskapet omfatter både periodens betalbare skatt og endring i utsatt skatt. Utsatt skatt er beregnet med 22 % på grunnlag av de midlertidige forskjeller som eksisterer mellom regnskapsmessige og skattemessige verdier, samt ligningsmessig underskudd til fremføring ved utgangen av regnskapsåret. Skatteøkende og skattereduserende midlertidige forskjeller som reverserer eller kan reverseres i samme periode er utlignet og nettoført.

KLASSIFISERING OG VURDERING AV ANLEGGSMIDLER

Anleggsmidler omfatter eiendeler bestemt til varig eie og bruk. Anleggsmidler er vurdert til anskaffelseskost. Varige driftsmidler balanseføres og avskrives over driftsmidlets økonomiske levetid. Varige driftsmidler nedskrives til gjenvinnbart beløp ved verdifall som forventes ikke å være forbigående. Gjenvinnbart beløp er det høyeste av netto salgsverdi og verdi i bruk. Verdi i bruk er nåverdi av fremtidige kontantstrømmer knyttet til eiendelen. Nedskrivningen reverseres når grunnlaget for nedskrivningen ikke lenger er til stede.

KLASSIFISERING OG VURDERING AV OMLØPSMIDLER

Omløpsmidler og kortsiktig gjeld omfatter normalt poster som forfaller til betaling innen ett år etter balansedagen, samt poster som knytter seg til varekretsløpet. Omløpsmidler vurderes til laveste verdi av anskaffelseskost og virkelig verdi.

FORDRINGER

Kundefordringer og andre fordringer oppføres til pålydende etter fradrag for avsetning til forventet tap. Avsetning til tap gjøres på grunnlag av en individuell vurdering av de enkelte fordringene.

PENSJONSFORPLIKTELSE

Pensjonsordninger finansiert via sikrede ordninger er ikke balanseført. Pensjonspremien anses i disse tilfeller som pensjonskostnad og klassifiseres sammen med lønnskostnader.



Note 1 Lønnskostnader og ytelser, godtgjørelser til daglig leder, styret og revisor

LØNSSKOSTNADER	2022	2021
Lønninger	3 826 828	3 142 806
Arbeidsgiveravgift	435 599	361 726
Pensjonskostnader	237 928	194 051
Andre ytelser	58 473	90 459
Sum	4 558 829	3 789 042

Selskapet har i 2022 sysselsatt 7 årsverk.

PENSJONSFORPLIKTELSE

Selskapet er pliktig til å ha tjenstepensjonsordning etter lov om obligatorisk tjenstepensjon. Selskapets pensjonsordninger tilfredsstiller kravene i denne lov.

YTELSER TIL LEDENDE PERSONER	DAGLIG LEDER	STYRET
Innleid tjeneste fra Lunde Skog AS	150 000	0
Sum	150 000	0

REVISOR

Kostnadsført revisjonshonorar for 2022 utgjør kr 33 338.

Note 2 Anleggsmidler

	Maskiner og anlegg	Driftsløsøre, inventar ol.	Biler	Sum
Anskaffelseskost pr. 01.01.22	14 461 885	66 430	1 400 042	15 928 357
+ Tilgang kjøpte driftsmidler	7 483 000			7 483 000
- Avgang i året	3 700 000			3 700 000
= Anskaffelseskost 31.12.22	18 244 885	66 430	1 400 042	19 711 357
Akkumulerte avskrivninger 31.12.22	8 282 930	66 430	1 118 396	9 467 756
= Bokført verdi 31.12.22	9 961 955	0	281 646	10 243 601
Årets ordinære avskrivninger	3 026 975		93 881	3 120 856
Økonomisk levetid	0-6 år	5 år	8 år	

Note 3 Skatt

ÅRETS SKATTEKOSTNAD	2022	2021
Resultatført skatt på ordinært resultat:		
Betalbar skatt	0	0
Endring i utsatt skattefordel	0	0
Skattekostnad ordinært resultat	0	0
Skattepliktig inntekt:		
Resultat før skatt	760 396	1 401 039
Permanente forskjeller	0	0



Endring i midlertidige forskjeller	-89 877	771 896
Anvendelse av fremførbart underskudd	-670 518	-2 172 935
Skattepliktig inntekt	0	0

Betalbar skatt i balansen:		
Betalbar skatt på årets resultat	0	0
Sum betalbar skatt i balansen	0	0

Skatteeffekten av midlertidige forskjeller og underskudd til fremføring som har gitt opphav til utsatt skatt og utsatte skattefordeler, spesifisert på typer av midlertidige forskjeller

	2022	2021	ENDRING
Varige driftsmidler	2 761 780	2 671 903	-89 877
Sum	2 761 780	2 671 903	-89 877
Akkumulert fremførbart underskudd	-4 105 120	-4 775 639	-670 518
Inngår ikke i beregningen av utsatt skatt	1 343 340	2 103 736	760 396
Utsatt skattefordel (22 %)	-295 535	-462 822	-167 287

I henhold til God regnskapsskikk for små foretak balanseføres ikke utsatt skattefordel.

Note 4 Egenkapital

	AKSJEKAPITAL	OVERKURS	ANNEN INNSKUTT EGENKAPITAL	ANNEN EGENKAPITAL	SUM EGENKAPITAL
Pr. 31.12.2021	200 000	6 433 359	633 600	2 303 494	9 570 452
Pr 01.01.2022	200 000	6 433 359	633 600	2 303 494	9 570 452
Årets resultat				760 396	760 396
Pr 31.12.2022	200 000	6 433 359	633 600	3 063 889	10 330 848

Note 5 Pantstillelser og garantier

	31.12.2022	31.12.2021
PANTSIKRET GJELD, PANTSTILLELSER OG GARANTIER		
Garantier	500 000	500 000
Sum	500 000	500 000

REGNSKAPSFØRT VERDI AV PANTSIKREDE EIENDELER

Driftstilbehør	10 243 601	6 241 179
Kundefordringer	2 043 404	3 338 623
Sum	12 287 005	9 579 802

Pålydende på pant utgjør kr. 21 000 000 for driftstilbehør og kr. 1 000 000 for kundefordringer og andre fordringer. Selskapet har et benyttet kr. 2 450 000 avet rammelån på kr. 10 000 000. All gjeld forfaller til betaling innen 5 år. I tillegg har selskapet en ubenyttet kassekreditt på kr. 500 000 gjennom konsernkontoordning.



Note 6 Mellomværende med selskap i samme konsern

	2022	2021
FORDRINGER		
Kundefordringer konsern	2 043 404	1 744 873
Andre kortsiktige fordringer konsern	573 487	673 345
Konsernkontoordning	1 846 869	1 188 555
Sum	4 463 760	3 606 773
GJELD		
Leverandørgjeld innen konsern	21 625	20 850
Sum	21 625	20 850

Selskapet er medlem av konsernkontoordningen til Viken Skog SA. Inntående ved årsslutt er klassifisert som kortsiktig fordring på selskap i samme konsern.

Note 7 Aksjonærer

AKSJEKAPITALEN I STRUKSNÆS SKOG AS PR. 31.12.2022 BESTÅR AV:

	ANTALL	PÅLYDENDE	BOKFØRT
Ordinære aksjer	100	2 000,00	200 000
Sum	100		200 000

EIERSTRUKTUR

	ANTALL	EIERANDEL	STEMMEANDEL
VIKEN SKOG SA	100	100,00	100,00
Totalt antall aksjer	100	100,00	100,00