



ÅRSREGNSKAPET FOR REGNSKAPSÅRET 2020 - GENERELL INFORMASJON

Enheten

Organisasjonsnummer: 953 510 324
Organisasjonsform: Aksjeselskap
Foretaksnavn: ATRÅ BARN & FRITID AS
Forretningsadresse: v/ Stein Øyvind Bystrøm
Atråvegen 541
3656 ATRÅ

Regnskapsår

Årsregnskapets periode: 01.01.2020 - 31.12.2020

Konsern

Morselskap i konsern: Nei

Regnskapsregler

Regler for små foretak benyttet: Ja
Benyttet ved utarbeidelsen av årsregnskapet til selskapet: Regnskapslovens alminnelige regler

Årsregnskapet fastsatt av kompetent organ

Bekreftet av representant for selskapet: Stein Øyvind Bystrøm
Dato for fastsettelse av årsregnskapet: 17.06.2021

Grunnlag for avgivelse

År 2020: Årsregnskapet er elektronisk innlevert
År 2019: Tall er hentet fra elektronisk innlevert årsregnskap fra 2020

Det er ikke krav til at årsregnskapet m.v. som sendes til Regnskapsregisteret er undertegnet. Kontrollen på at dette er utført ligger hos revisor/enhetens øverste organ. Sikkerheten ivaretas ved at innsender har rolle/rettighet for innsending av årsregnskapet via Altinn, og ved at det bekreftes at årsregnskapet er fastsatt av kompetent organ.

Brønnøysundregistrene, 14.06.2022



Resultatregnskap

Beløp i: NOK	Note	2020	2019
RESULTATREGNSKAP			
Inntekter			
Annen driftsinntekt		240 000	240 000
Sum inntekter		240 000	240 000
Kostnader			
Lønnskostnad	1	29 104	29 104
Avskrivning på driftsmidler	2	119 700	161 400
Annen driftskostnad	1	50 897	57 055
Sum kostnader		199 701	247 559
Driftsresultat		40 299	-7 559
Finansinntekter og finanskostnader			
Annen renteinntekt		824	1 321
Sum finansinntekter		824	1 321
Annen rentekostnad		12 306	15 483
Sum finanskostnader		12 306	15 483
Netto finans		-11 482	-14 161
Ordinært resultat før skattekostnad		28 817	-21 720
Skattekostnad på ordinært resultat	5	6 341	-4 780
Ordinært resultat etter skattekostnad		22 476	-16 940
Årsresultat	6	22 476	-16 940
Årsresultat etter minoritetsinteresser		22 476	-16 940
Totalresultat		22 476	-16 940
Overføringer og disponeringer			
Avsatt til annen egenkapital		22 476	
Overført fra annen egenkapital			-16 940
Sum overføringer og disponeringer		22 476	-16 940



Resultatregnskap

Beløp i: NOK	Note	2020	2019
---------------------	-------------	-------------	-------------



Balanse

Beløp i: NOK	Note	2020	2019
BALANSE - EIENDELER			
Anleggsmidler			
Immaterielle eiendeler			
Utsatt skattefordel	5		
Varige driftsmidler			
Tomter, bygninger o.a. fast eiendom	2	2 238 605	2 358 305
Maskiner og anlegg	2		
Skip og flytende installasjoner	2		
Driftsløsøre, inventar o.a. utstyr	2		
Sum varige driftsmidler	2	2 238 605	2 358 305
Sum anleggsmidler		2 238 605	2 358 305
Omløpsmidler			
Varer			
Fordringer			
Andre kortsiktige fordringer	4		
Sum fordringer	4		
Bankinnskudd, kontanter og lignende			
Bankinnskudd, kontanter o.l.		260 503	232 843
Sum bankinnskudd, kontanter og lignende		260 503	232 843
Sum omløpsmidler		260 503	232 843
SUM EIENDELER		2 499 108	2 591 148
BALANSE - EGENKAPITAL OG GJELD			
Egenkapital			
Innskutt egenkapital			
Aksjekapital 364 à 1 000	3	364 000	364 000
Beholdning av egne aksjer	3		



Balanse

Beløp i: NOK	Note	2020	2019
Sum innskutt egenkapital		364 000	364 000
Opptjent egenkapital			
Annen egenkapital		1 190 809	1 168 333
Sum opptjent egenkapital		1 190 809	1 168 333
Sum egenkapital	6	1 554 809	1 532 333
Gjeld			
Langsiktig gjeld			
Utsatt skatt	5	2 711	11 093
Sum avsetninger for forpliktelser		2 711	11 093
Annen langsiktig gjeld			
Gjeld til kredittinstitusjoner	4	550 096	658 394
Øvrig langsiktig gjeld	4	375 785	375 785
Sum annen langsiktig gjeld		925 881	1 034 179
Sum langsiktig gjeld		928 592	1 045 272
Kortsiktig gjeld			
Betalbar skatt	5	14 723	11 232
Annen kortsiktig gjeld		984	2 311
Sum kortsiktig gjeld		15 707	13 543
Sum gjeld		944 299	1 058 815
SUM EGENKAPITAL OG GJELD		2 499 108	2 591 148



Brønnøysundregistrene

ÅRSREGNSKAP FOR REGNSKAPSÅRET 2020 - GENERELL INFORMASJON

Journalnummer: 2021 480217

Enheten

Organisasjonsnummer: 953 510 324
Organisasjonsform: Aksjeselskap
Foretaksnavn: ATRÅ BARN & FRITID AS
Forretningsadresse: v/ Stein Øyvind Bystrøm
Atråvegen 541
3656 ATRÅ

Regnskapsår

Årsregnskapets periode: 01.01.2020 - 31.12.2020

Konsern

Morselskap i konsern: Nei

Regnskapsregler

Regler for små foretak benyttet: Ja
Benyttet ved utarbeidelsen av
årsregnskapet til selskapet: Regnskapslovens alminnelige regler

Årsregnskapet fastsatt av kompetent organ

Bekreftet av representant for selskapet: Stein Øyvind Bystrøm
Dato for fastsettelse av årsregnskapet: 17.06.2021

Revisjon

Selskapet har besluttet at årsregnskapet
ikke skal revideres: Ja
Årsregnskapet er utarbeidet av ekstern
autorisert regnskapsfører: Ja

Grunnlag for avgivelse

År 2020: Årsregnskap er elektronisk innlevert.
År 2019: Tall er hentet fra elektronisk innlevert årsregnskap fra 2020.

Det er ikke krav til at årsregnskapet m.v. som sendes til Regnskapsregisteret er undertegnet. Kontrollen på at dette er utført ligger hos revisor/enhetens øverste organ. Sikkerheten ivaretas ved at innsender har rolle/rettighet for innsending av årsregnskapet via Altinn, og ved at det bekreftes at årsregnskapet er fastsatt av kompetent organ.

Brønnøysundregistrene, 26.06.2021



Organisasjonsnr: 953 510 324
ATRÅ BARN & FRITID AS

RESULTATREGNSKAP

Beløp i: NOK	Note	2020	2019
RESULTATREGNSKAP			
Inntekter			
Annen driftsinntekt		240 000	240 000
Sum inntekter		240 000	240 000
Kostnader			
Lønnskostnad	1	29 104	29 104
Avskrivning på driftsmidler	2	119 700	161 400
Annen driftskostnad	1	50 897	57 055
Sum kostnader		199 701	247 559
Driftsresultat		40 299	-7 559
Finansinntekter og finanskostnader			
Annen renteinntekt		824	1 321
Sum finansinntekter		824	1 321
Annen rentekostnad		12 306	15 483
Sum finanskostnader		12 306	15 483
Netto finans		-11 482	-14 161
Ordinært resultat før skattekostnad			
Skattekostnad på ordinært resultat	5	6 341	-4 780
Ordinært resultat etter skattekostnad		22 476	-16 940
Årsresultat	6	22 476	-16 940
Årsresultat etter minoritetsinteresser		22 476	-16 940
Totalresultat		22 476	-16 940
Overføringer og disponeringer			
Avsatt til annen egenkapital		22 476	
Overført fra annen egenkapital			-16 940
Sum overføringer og disponeringer		22 476	-16 940



Organisasjonsnr: 953 510 324
ATRÅ BARN & FRITID AS

BALANSE

Beløp i: NOK **Note** **2020** **2019**

BALANSE - EIENDELER

Anleggsmidler

Immaterielle eiendeler

Utsatt skattefordel 5

Varige driftsmidler

Tomter, bygninger o.a.

fast eiendom 2 2 238 605 2 358 305

Maskiner og anlegg 2

Skip og flytende 2

installasjoner 2

Driftsløsøre, inventar o.

a. utstyr 2

Sum varige driftsmidler 2 2 238 605 2 358 305

Sum anleggsmidler 2 238 605 2 358 305

Omløpsmidler

Varer

Fordringer

Andre kortsiktige

fordringer 4

Sum fordringer 4

Bankinnskudd, kontanter og lignende

Bankinnskudd, kontanter o.

l. 260 503 232 843

Sum bankinnskudd,

kontanter og lignende 260 503 232 843

Sum omløpsmidler 260 503 232 843

SUM EIENDELER 2 499 108 2 591 148

BALANSE - EGENKAPITAL OG GJELD

Egenkapital

Innskutt egenkapital

Aksjekapital 364 à 1 000 3 364 000 364 000

Beholdning av egne aksjer 3

Sum innskutt egenkapital 364 000 364 000

Opptjent egenkapital

Annen egenkapital 1 190 809 1 168 333

Sum opptjent egenkapital 1 190 809 1 168 333



Sum egenkapital	6	1 554 809	1 532 333
Gjeld			
Langsiktig gjeld			
Utsatt skatt	5	2 711	11 093
Sum avsetninger for forpliktelser		2 711	11 093
Annen langsiktig gjeld			
Gjeld til kredittinstitusjoner	4	550 096	658 394
Øvrig langsiktig gjeld	4	375 785	375 785
Sum annen langsiktig gjeld		925 881	1 034 179
Sum langsiktig gjeld		928 592	1 045 272
Kortsiktig gjeld			
Betalbar skatt	5	14 723	11 232
Annen kortsiktig gjeld		984	2 311
Sum kortsiktig gjeld		15 707	13 543
Sum gjeld		944 299	1 058 815
SUM EGENKAPITAL OG GJELD		2 499 108	2 591 148



Organisasjonsnr: 953 510 324
ATRÅ BARN & FRITID AS

NOTEOPPLYSNINGER - SELSKAP

- alle poster oppgitt i hele tall

Note

3

Antall aksjer og aksjeeiere

<u>Aksjeklasse</u>	<u>Ant. aksjer</u>	<u>Pålydende</u>	<u>Bokført verdi</u>
Ordinære aksjer	364.00	1000.00	364000.00

<u>Aksjeeiere - fritekst</u>	<u>Antall</u>	<u>Eierandel</u>	<u>Aksjeklasse</u>
Tinn Kommune, Næringsfondet	120.00	32.97%	Ordinære aksjer
Atrå Kontorbygg AS	102.00	28.02%	Ordinære aksjer
Atrå i Morgo	14.00	3.85%	Ordinære aksjer
Tinn Skogeierlag	6.00	1.65%	Ordinære aksjer
Atrå Handelslag AS	5.00	1.37%	Ordinære aksjer
Jon Mårdalen	3.00	0.82%	Ordinære aksjer
Kari Rognsjord Marumsrud	3.00	0.82%	Ordinære aksjer
Tinn Idrettslag	3.00	0.82%	Ordinære aksjer
Aage Olav Espeland	2.00	0.55%	Ordinære aksjer
Ann Kristin Marumsrud	2.00	0.55%	Ordinære aksjer
Aud Siri Strandrud	2.00	0.55%	Ordinære aksjer
Brødrene Alseth AS	2.00	0.55%	Ordinære aksjer
Gjermund Geirstad	2.00	0.55%	Ordinære aksjer
Gro Traen	2.00	0.55%	Ordinære aksjer
Gunn Helga og Alf Solheim	2.00	0.55%	Ordinære aksjer
Gyri Bratterud	2.00	0.55%	Ordinære aksjer
Halvor Dale	2.00	0.55%	Ordinære aksjer
Halvor Fagerberg	2.00	0.55%	Ordinære aksjer
Harald Tveit	2.00	0.55%	Ordinære aksjer
Knut Melbye	2.00	0.55%	Ordinære aksjer
Oalv Myrhaug	2.00	0.55%	Ordinære aksjer
Olav Ulleren	2.00	0.55%	Ordinære aksjer
Sigmund Røysland	2.00	0.55%	Ordinære aksjer



Svein Kristiansen	2.00	0.55%	aksjer Ordinære
Tinn Sokn	2.00	0.55%	aksjer Ordinære
Torfinn Mehlum	2.00	0.55%	aksjer Ordinære
Anders Minken	1.00	0.27%	aksjer Ordinære
Andreas Carl Olsen	1.00	0.27%	aksjer Ordinære
Anette Madsen	1.00	0.27%	aksjer Ordinære
Anlaug Gjøystdal	1.00	0.27%	aksjer Ordinære
Anne Grete Grimsrud	1.00	0.27%	aksjer Ordinære
Anne Gro Aarmo	1.00	0.27%	aksjer Ordinære
Anne Mette Beck og Harald Hovind	1.00	0.27%	aksjer Ordinære
Anne Olaug Fjellerud	1.00	0.27%	aksjer Ordinære
Anne-Lise Gjøystdal og Aud Ålykkja	1.00	0.27%	aksjer Ordinære
Arne Olesrud	1.00	0.27%	aksjer Ordinære
Arnt Ivar Hvammen	1.00	0.27%	aksjer Ordinære
Berit Grimsrud Syversen	1.00	0.27%	aksjer Ordinære
Berit Olesrud	1.00	0.27%	aksjer Ordinære
Berit Rognsjord	1.00	0.27%	aksjer Ordinære
Brigit Skavlebø	1.00	0.27%	aksjer Ordinære
Brynhild Finnekås	1.00	0.27%	aksjer Ordinære
Brynjulf Einungbrekke	1.00	0.27%	aksjer Ordinære
Cinita Alseth	1.00	0.27%	aksjer Ordinære
Dag Sørli	1.00	0.27%	aksjer Ordinære
Dagfinn Jaren	1.00	0.27%	aksjer Ordinære
Doris og Tor Valsø	1.00	0.27%	aksjer Ordinære
Eilev Lilleland	1.00	0.27%	aksjer Ordinære
Ellen Merete Blomqvist	1.00	0.27%	aksjer Ordinære
Esther og Olav Traen	1.00	0.27%	aksjer Ordinære
Grete Hansen og Sondre Marumsrud	1.00	0.27%	aksjer Ordinære
Grete-Kari Hjalland Ulla	1.00	0.27%	aksjer Ordinære
Gunhild og Ragnar Dybdal	1.00	0.27%	aksjer Ordinære
Gunn og Ole Jacob Gisholt	1.00	0.27%	aksjer Ordinære
Gunveig og Olav A Hvalen	1.00	0.27%	aksjer Ordinære
Halvar Gjøystdal	1.00	0.27%	aksjer Ordinære
Halvor Flatland	1.00	0.27%	aksjer Ordinære
Hans Røysland	1.00	0.27%	aksjer Ordinære



Heidi I Gollner og E. Alseth	1.00	0.27%	aksjer
Herbjørn Gjøystdal	1.00	0.27%	Ordinære aksjer
Hilde og Hans Øystein Husvoll	1.00	0.27%	Ordinære aksjer
Hølje Ålykkja	1.00	0.27%	Ordinære aksjer
Inger aslaug Schou	1.00	0.27%	Ordinære aksjer
Ingunn Øigarden	1.00	0.27%	Ordinære aksjer
Irene Bøen	1.00	0.27%	Ordinære aksjer
Jon Kultan	1.00	0.27%	Ordinære aksjer
Jon Lilleland	1.00	0.27%	Ordinære aksjer
Jorån Fagerlid	1.00	0.27%	Ordinære aksjer
Jostein Brennemo Lund	1.00	0.27%	Ordinære aksjer
Jostein Dullum	1.00	0.27%	Ordinære aksjer
Karl Halvor Skårberg	1.00	0.27%	Ordinære aksjer
Kjersti Kultan	1.00	0.27%	Ordinære aksjer
Knut Øystein Nymoen	1.00	0.27%	Ordinære aksjer
Lill Kristin Volden	1.00	0.27%	Ordinære aksjer
Margit Føhn	1.00	0.27%	Ordinære aksjer
Margit Helene Andersen	1.00	0.27%	Ordinære aksjer
Marte Helgesen Stegarud	1.00	0.27%	Ordinære aksjer
Maryan Gundersen og Per Espeland	1.00	0.27%	Ordinære aksjer
Morten Langelid	1.00	0.27%	Ordinære aksjer
Olav Tov Røysland	1.00	0.27%	Ordinære aksjer
Per Lilleland	1.00	0.27%	Ordinære aksjer
Per-Arne Diskerud	1.00	0.27%	Ordinære aksjer
Ragnhild og Jørgen Vestgården	1.00	0.27%	Ordinære aksjer
Randi Fedje	1.00	0.27%	Ordinære aksjer
Reidun Skårberg	1.00	0.27%	Ordinære aksjer
Rønnaug Haugejorden	1.00	0.27%	Ordinære aksjer
Stein Gunleiksrud	1.00	0.27%	Ordinære aksjer
Stein Marumsrud	1.00	0.27%	Ordinære aksjer
Stein Øyvind Bystrøm	1.00	0.27%	Ordinære aksjer
Steinar Fuglesteg	1.00	0.27%	Ordinære aksjer
Susanne Røysland	1.00	0.27%	Ordinære aksjer
Tone Laulutén	1.00	0.27%	Ordinære aksjer
Trond Dalen	1.00	0.27%	Ordinære aksjer



Trude Beate Stegarud	1.00	0.27%	aksjer Ordinære aksjer
Trygve Lilleland	1.00	0.27%	Ordinære aksjer
Åste Tveito Føhn	1.00	0.27%	Ordinære aksjer
Øystein Alseth	1.00	0.27%	Ordinære aksjer
Øystein Skeie	1.00	0.27%	Ordinære aksjer
<u>Sum</u>	<u>Sum antall</u>	<u>Sum eierandel</u>	
	364.00	100.00%	

Note

1

Ytelser til ledende personer

Ytelser til daglig leder

Note

1

Ytelser til andre ledende personer

<u>Ledende person</u>	<u>Lønn</u>	<u>Pensj.forpl.</u>	<u>Andre godtgj.</u>
Styreleder	26315.00		
<u>Sum ytelse andre led.pers.</u>	<u>Lønn</u>	<u>Pensj.forpl.</u>	<u>Andre godtgj.</u>
	26315.00		

Note

1

Antall årsverk i regnskapsåret

Virksomheten har hatt følgende antall årsverk:

0.00

Note

Lån og sikkerhetsstillelse til ledende personer og aksjeeiere

Er det gitt lån eller sikkerhetsstillelse til ledende personer: Nei



Årsregnskap

2020

Atrå Barn & Fritid AS

Org.nr.:953 510 324



Resultatregnskap			
Atrå Barn & Fritid AS			
Driftsinntekter og driftskostnader	Note	2020	2019
Annen driftsinntekt		240 000	240 000
Sum driftsinntekter		<u>240 000</u>	<u>240 000</u>
Lønnskostnad	1	29 104	29 104
Avskrivning på driftsmidler	2	119 700	161 400
Annen driftskostnad	1	50 897	57 055
Sum driftskostnader		<u>199 701</u>	<u>247 559</u>
Driftsresultat		<u>40 299</u>	<u>-7 559</u>
Finansinntekter og finanskostnader			
Annen renteinntekt		824	1 321
Annen rentekostnad		12 306	15 483
Resultat av finansposter		-11 482	-14 161
Ordinært resultat før skattekostnad		<u>28 817</u>	<u>-21 720</u>
Skattekostnad på ordinært resultat	5	6 341	-4 780
Ordinært resultat		<u>22 476</u>	<u>-16 940</u>
Årsresultat	6	<u>22 476</u>	<u>-16 940</u>
Overføringer			
Avsatt til annen egenkapital		22 476	0
Overført fra annen egenkapital		0	16 940
Sum overføringer		<u>22 476</u>	<u>-16 940</u>

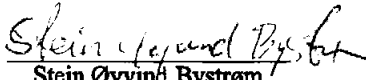


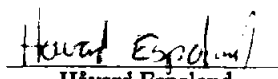


Balanse			
Atrå Barn & Fritid AS			
Eiendeler	Note	2020	2019
Anleggsmidler			
Immaterielle eiendeler			
Varige driftsmidler			
Tomter, bygninger o.a. fast eiendom	2	<u>2 238 605</u>	<u>2 358 305</u>
Sum varige driftsmidler	2	<u>2 238 605</u>	<u>2 358 305</u>
Finansielle driftsmidler			
Sum anleggsmidler		<u>2 238 605</u>	<u>2 358 305</u>
Omløpsmidler			
Fordringer			
Investeringer			
Bankinnskudd, kontanter o.l.		<u>260 503</u>	<u>232 843</u>
Sum omløpsmidler		<u>260 503</u>	<u>232 843</u>
Sum eiendeler		<u>2 499 108</u>	<u>2 591 148</u>



Balanse			
Atrå Barn & Fritid AS			
Egenkapital og gjeld	Note	2020	2019
Innskutt egenkapital			
Aksjekapital 364 å 1 000	3	364 000	364 000
Sum innskutt egenkapital		<u>364 000</u>	<u>364 000</u>
Opptjent egenkapital			
Annen egenkapital		1 190 809	1 168 333
Sum opptjent egenkapital		<u>1 190 809</u>	<u>1 168 333</u>
Sum egenkapital	6	<u>1 554 809</u>	<u>1 532 333</u>
Gjeld			
Utsatt skatt	5	2 711	11 093
Sum avsetning for forplikelser		<u>2 711</u>	<u>11 093</u>
Annen langsiktig gjeld			
Gjeld til kredittinstitusjoner	4	550 096	658 394
Øvrig langsiktig gjeld	4	375 785	375 785
Sum annen langsiktig gjeld		<u>925 881</u>	<u>1 034 179</u>
Kortsiktig gjeld			
Betalbar skatt	5	14 723	11 232
Annen kortsiktig gjeld		984	2 311
Sum kortsiktig gjeld		<u>15 707</u>	<u>13 543</u>
Sum gjeld		<u>944 299</u>	<u>1 058 815</u>
Sum gjeld og egenkapital		<u>2 499 108</u>	<u>2 591 148</u>

Atrå, 17.06.2021
Styret i Atrå Barn & Fritid AS

 Stein Øyvind Bystrøm styreleder	 Arnt Ivar Hvammen styremedlem
 Kari Anne Valsø styremedlem	 Håvard Espeland styremedlem

Atrå Barn & Fritid AS, Org.nr.: 953 510 324 Side 4



Regnskapsprinsipper

Årsregnskapet er satt opp i samsvar med regnskapsloven og NRS 8 - God regnskapsskikk for små foretak.

Driftsinntekter

Inntektsføring ved salg av varer skjer på leveringstidspunktet. Tjenester inntektsføres etter hvert som de leveres.

Skatt

Skattekostnaden i resultatregnskapet omfatter både periodens betalbare skatt og endring i utsatt skatt. Utsatt skatt er beregnet med 22 % på grunnlag av de midlertidige forskjeller som eksisterer mellom regnskapsmessige og skattemessige verdier, samt ligningsmessig underskudd til fremføring ved utgangen av regnskapsåret. Skatteøkende og skattereduserende midlertidige forskjeller som reverserer eller kan reverseres i samme periode er utlignet og nettoført.

Klassifisering og vurdering av anleggsmidler

Anleggsmidler omfatter eiendeler bestemt til varig eie og bruk. Anleggsmidler er vurdert til anskaffelseskost. Varige driftsmidler balanseføres og avskrives over driftsmidlets økonomiske levetid. Avskrivningsperioden for fast eiendom anskaffet etter 2009 er dekomponert i en del som gjelder råbygget og en del som gjelder faste tekniske installasjoner. Varige driftsmidler nedskrives til gjenvinnbart beløp ved verdifall som forventes ikke å være forbigående. Gjenvinnbart beløp er det høyeste av netto salgsverdi og verdi i bruk. Verdi i bruk er nåverdi av fremtidige kontantstrømmer knyttet til eiendelen. Nedskrivningen reverseres når grunnlaget for nedskrivningen ikke lenger er til stede.

Klassifisering og vurdering av omløpsmidler

Omløpsmidler og kortsiktig gjeld omfatter normalt poster som forfaller til betaling innen ett år etter balansedagen, samt poster som knytter seg til varekretsløpet. Omløpsmidler vurderes til laveste verdi av anskaffelseskost og virkelig verdi.

Note 1 Lønnskostnader og ytelser, godtgjørelser til daglig leder, styret og revisor

Lønnskostnader

	2020	2019
Lønninger	26 315	26 315
Arbeidsgiveravgift	2 789	2 789
Sum	29 104	29 104

Selskapet har i 2020 sysselsatt 0 årsverk.

Pensjonsforpliktelser

Selskapet er ikke pliktig til å ha tjenstepensjonsordning etter lov om obligatorisk tjenstepensjon.

Ytelser til ledende personer

	Styreleder
Lønn	26 315
Sum	26 315

Revisor

Styret har vedtatt at selskapets årsregnskap ikke skal revideres for 2020.



Note 2 Anleggsmidler

	Bygninger og tomter	Driftsløsøre, inventar ol.	Sum
Anskaffelseskost pr. 01.01.20	4 941 485	213 580	5 155 065
= Anskaffelseskost 31.12.20	4 941 485	213 580	5 155 065
Akkumulerte avskrivninger 31.12.20	2 702 880	213 580	2 916 460
= Bokført verdi 31.12.20	2 238 605	0	2 238 605
Årets ordinære avskrivninger	119 700		119 700
Økonomisk levetid	10-50 år	4-6 år	

Note 3 Aksjonærer

Aksjekapitalen i Atrå Barn & Fritid AS pr. 31.12 består av:

	Antall	Pålydende	Bokført
Ordinære aksjer	364	1 000,0	364 000
Sum	364		364 000

Eierstruktur

De største aksjonærene i % pr. 31.12 var:

	Ordinære	Eierandel	Stemmeandel
Tinn Kommune, Næringsfondet	120	33,0	33,0
Atrå Kontorbygg AS	102	28,0	28,0
Atrå i Morgo	14	3,8	3,8
Tinn Skogeierlag	6	1,6	1,6
Atrå Handelslag AS	5	1,4	1,4
Sum >1% eierandel	247	67,9	67,9
Sum øvrige	117	32,1	32,1
Totalt antall aksjer	364	100,0	100,0

Aksjer og opsjoner eiet av medlemmer i styret og daglig leder:

Navn	Verv	Ordinære
Stein Øyvind Bystrøm	styreleder	1
Arnt Ivar Hvammen	styremedlem	1
Totalt antall aksjer		2

Kari Anne Valsø representerer aksjene til Atrå Kontorbygg AS.



Note 4 Fordringer og gjeld

Gjeld som er sikret ved pant utgjør kr. 550 096. Balanseført verdi av de pansatte eiendelene utgjør kr. 2 238 605.

Note 5 Skatt

Årets skattekostnad	2020	2019
Resultatført skatt på ordinært resultat:		
Betalbar skatt	14 723	11 232
Endring i utsatt skatt	-8 382	-16 012
Skattekostnad ordinært resultat	6 341	-4 780
Skattepliktig inntekt:		
Ordinært resultat før skatt	28 817	-21 720
Permanente forskjeller	5	-6
Endring i midlertidige forskjeller	38 102	72 779
Skattepliktig inntekt	66 924	51 053
Betalbar skatt i balansen:		
Betalbar skatt på årets resultat	14 723	11 232
Sum betalbar skatt i balansen	14 723	11 232

Skatteeffekten av midlertidige forskjeller som har gitt opphav til utsatt skatt og utsatte skattefordeler, spesifisert på typer av midlertidige forskjeller

	2020	2019	Endring
Varige driftsmidler	12 324	50 426	38 102
Sum	12 324	50 426	38 102
Grunnlag for utsatt skatt	12 324	50 426	38 102
Utsatt skatt (22 %)	2 711	11 094	8 382

Note 6 Egenkapital

	Aksjekapital	Overkurs	Annen Innskutt egenkapital	Annen egenkapital	Sum egenkapital
Pr. 31.12.2019	364 000	0	0	1 168 333	1 532 333
Årets resultat				22 476	22 476
Pr 31.12.2020	364 000	0	0	1 190 809	1 554 809