



ÅRSREGNSKAPET FOR REGNSKAPSÅRET 2023 - GENERELL INFORMASJON

Enheten

Organisasjonsnummer: 998 805 856
Organisasjonsform: Aksjeselskap
Foretaksnavn: SKARPNES AS
Forretningsadresse: Industriveien 11
4879 GRIMSTAD

Regnskapsår

Årsregnskapets periode: 01.01.2023 - 31.12.2023

Konsern

Morselskap i konsern: Nei

Regnskapsregler

Regler for små foretak benyttet: Nei
Benyttet ved utarbeidelsen av årsregnskapet til selskapet: Regnskapslovens alminnelige regler

Årsregnskapet fastsatt av kompetent organ

Bekreftet av representant for selskapet: Siv Astri Mong
Dato for fastsettelse av årsregnskapet: 19.04.2024

Grunnlag for avgivelse

År 2023: Årsregnskapet er elektronisk innlevert
År 2022: Tall er hentet fra elektronisk innlevert årsregnskap fra 2023

Det er ikke krav til at årsregnskapet m.v. som sendes til Regnskapsregisteret er undertegnet. Kontrollen på at dette er utført ligger hos revisor/enhetens øverste organ. Sikkerheten ivaretas ved at innsender har rolle/rettighet for innsending av årsregnskapet via Altinn, og ved at det bekreftes at årsregnskapet er fastsatt av kompetent organ.

Brønnøysundregistrene, 13.05.2025



Resultatregnskap

Beløp i: NOK	Note	2023	2022
RESULTATREGNSKAP			
Inntekter			
Salgsinntekt	1	156 775 095	175 630 910
Annen driftsinntekt		1 536 167	793 742
Sum inntekter		158 311 262	176 424 653
Kostnader			
Varekostnad	2	68 348 658	69 167 808
Lønnskostnad	3, 4	38 923 786	37 707 496
Avskrivning og nedskrivning av driftsmidler	4, 5	4 877 599	4 449 053
Nedskrivning av varige driftsmidler og immaterielle eiendeler	5		
Annen driftskostnad	4, 6	48 586 386	47 151 288
Sum kostnader		160 736 429	158 475 645
Driftsresultat		-2 425 168	17 949 008
Finansinntekter og finanskostnader			
Annen renteinntekt		27 030	6 705
Annen finansinntekt		498 920	606 725
Sum finansinntekter		525 949	613 430
Rentekostnad til foretak i samme konsern		531 616	242 349
Annen rentekostnad		2 712 367	1 707 249
Annen finanskostnad		672 846	913 430
Sum finanskostnader		3 916 829	2 863 028
Netto finans		-3 390 880	-2 249 598
Ordinært resultat før skattekostnad		-5 816 047	15 699 409
Skattekostnad	7	-1 208 508	3 516 241
Ordinært resultat etter skattekostnad		-4 607 539	12 183 168
Årsresultat		-4 607 539	12 183 168
Årsresultat etter minoritetsinteresser		-4 607 539	12 183 168



Resultatregnskap

Beløp i: NOK	Note	2023	2022
Totalresultat		-4 607 539	12 183 168
Overføringer og disponeringer			
Overføringer annen egenkapital	8	-4 607 539	12 183 168
Sum overføringer og disponeringer		-4 607 539	12 183 168



Balanse

Beløp i: NOK	Note	2023	2022
BALANSE - EIENDELER			
Anleggsmidler			
Immaterielle eiendeler			
Utvikling	5		
Lisenser og rettigheter	5	285 345	1 370 690
Utsatt skattefordel	5, 7		
Goodwill	5		
Sum immaterielle eiendeler		285 345	1 370 690
Varige driftsmidler			
Maskiner og anlegg	5	32 679 226	35 335 196
Driftsløsøre, inventar o.a. utstyr	5		
Sum varige driftsmidler		32 679 226	35 335 196
Finansielle anleggsmidler			
Lån til foretak i samme konsern	2, 6		
Lån til tilknyttet selskap og felles kontrollert virksomhet	2, 6		
Sum anleggsmidler		32 964 571	36 705 886
Omløpsmidler			
Varer			
Varelager	9	53 507 774	67 623 128
Sum varer		53 507 774	67 623 128
Fordringer			
Kundefordringer	10, 11	22 054 243	28 615 487
Andre kortsiktige fordringer	8, 10	6 851 832	7 826 802
Sum fordringer		28 906 076	36 442 289
Bankinnskudd, kontanter og lignende			
Bankinnskudd, kontanter o.l.	12	2 592 336	9 085 028
Sum bankinnskudd, kontanter og lignende		2 592 336	9 085 028
Sum omløpsmidler		85 006 186	113 150 446



Balanse

Beløp i: NOK	Note	2023	2022
SUM EIENDELER		117 970 757	149 856 332

BALANSE - EGENKAPITAL OG GJELD

Egenkapital

Innskutt egenkapital

Aksjekapital	8, 13	2 025 000	2 025 000
Overkurs	8	14 822 656	14 822 656
Sum innskutt egenkapital		16 847 656	16 847 656

Opptjent egenkapital

Fond for vurderingsforskjeller	8		
Annen egenkapital	8	31 872 404	35 926 614
Udekket tap	8		
Sum opptjent egenkapital		31 872 404	35 926 614

Sum egenkapital

48 720 060 **52 774 270**

Gjeld

Langsiktig gjeld

Utsatt skatt	7	366 693	312 129
Andre avsetninger		782 500	7 682 104
Sum avsetninger for forpliktelser		1 149 193	7 994 233

Annen langsiktig gjeld

Gjeld til kredittinstitusjoner	11	9 333 328	15 416 664
Ansvarlig lånekapital	10, 11		
Øvrig langsiktig gjeld	10, 11	26 591 029	26 158 773
Sum annen langsiktig gjeld		35 924 357	41 575 437

Sum langsiktig gjeld

37 073 550 **49 569 670**

Kortsiktig gjeld

Gjeld til kredittinstitusjoner	11	7 407 810	10 342 561
Leverandørgjeld	10	6 782 378	11 785 760
Betalbar skatt	7		6 131 317
Skyldige offentlige avgifter		3 566 685	4 486 605
Annen kortsiktig gjeld	4	14 420 273	14 766 149



Balanse

Beløp i: NOK	Note	2023	2022
Sum kortsiktig gjeld		32 177 147	47 512 392
 Sum gjeld		 69 250 697	 97 082 062
 SUM EGENKAPITAL OG GJELD		 117 970 757	 149 856 332



Til generalforsamlingen i Skarpnes AS

Uavhengig revisors beretning

Konklusjon

Vi har revidert årsregnskapet for Skarpnes AS som består av balanse per 31. desember 2023, resultatregnskap og kontantstrømoppstilling for regnskapsåret avsluttet per denne datoen og noter til årsregnskapet, herunder et sammendrag av viktige regnskapsprinsipper.

Etter vår mening oppfyller årsregnskapet gjeldende lovkrav, og gir årsregnskapet et rettviseende bilde av selskapets finansielle stilling per 31. desember 2023, og av dets resultater og kontantstrømmer for regnskapsåret avsluttet per denne datoen i samsvar med regnskapslovens regler og god regnskapsskikk i Norge.

Grunnlag for konklusjonen

Vi har gjennomført revisjonen i samsvar med International Standards on Auditing (ISA-ene). Våre oppgaver og plikter i henhold til disse standardene er beskrevet nedenfor under *Revisors oppgaver og plikter ved revisjonen av årsregnskapet*. Vi er uavhengige av selskapet i samsvar med kravene i relevante lover og forskrifter i Norge og International Code of Ethics for Professional Accountants (inkludert internasjonale uavhengighetsstandarder) utstedt av International Ethics Standards Board for Accountants (IESBA-reglene), og vi har overholdt våre øvrige etiske forpliktelser i samsvar med disse kravene. Innhentet revisjonsbevis er etter vår vurdering tilstrekkelig og hensiktsmessig som grunnlag for vår konklusjon.

Øvrig informasjon

Styret og daglig leder (ledelsen) er ansvarlige for informasjonen i årsberetningen. Øvrig informasjon omfatter informasjon i årsrapporten bortsett fra årsregnskapet og den tilhørende revisjonsberetningen. Vår konklusjon om årsregnskapet ovenfor dekker ikke informasjonen i årsberetningen.

I forbindelse med revisjonen av årsregnskapet er det vår oppgave å lese årsberetningen. Formålet er å vurdere hvorvidt det foreligger vesentlig inkonsistens mellom årsberetningen og årsregnskapet og den kunnskap vi har opparbeidet oss under revisjonen av årsregnskapet, eller hvorvidt informasjon i årsberetningen ellers fremstår som vesentlig feil. Vi har plikt til å rapportere dersom årsberetningen fremstår som vesentlig feil. Vi har ingenting å rapportere i så henseende.

Basert på kunnskapen vi har opparbeidet oss i revisjonen, mener vi at årsberetningen

- er konsistent med årsregnskapet og
- inneholder de opplysninger som skal gis i henhold til gjeldende lovkrav.

Ledelsens ansvar for årsregnskapet

Ledelsen er ansvarlig for å utarbeide årsregnskapet og for at det gir et rettviseende bilde i samsvar med regnskapslovens regler og god regnskapsskikk i Norge. Ledelsen er også ansvarlig for slik internkontroll som den finner nødvendig for å kunne utarbeide et årsregnskap som ikke inneholder vesentlig feilinformasjon, verken som følge av misligheter eller utilsiktede feil.

Ved utarbeidelsen av årsregnskapet må ledelsen ta standpunkt til selskapets evne til fortsatt drift og opplyse om forhold av betydning for fortsatt drift. Forutsetningen om fortsatt drift skal legges til grunn for årsregnskapet så lenge det ikke er sannsynlig at virksomheten vil bli avvirket.

PricewaterhouseCoopers AS, Gravane 26, Postboks 447, NO-4664 Kristiansand
T: 02316, org. no.: 987 009 713 MVA, www.pwc.no

Statsautoriserte revisorer, medlemmer av Den norske Revisorforening og autorisert regnskapsførerselskap



Revisors oppgaver og plikter ved revisjonen av årsregnskapet

Vårt mål er å oppnå betryggende sikkerhet for at årsregnskapet som helhet ikke inneholder vesentlig feilinformasjon, verken som følge av misligheter eller utilsiktede feil, og å avgi en revisjonsberetning som inneholder vår konklusjon. Betryggende sikkerhet er en høy grad av sikkerhet, men ingen garanti for at en revisjon utført i samsvar med ISA-ene, alltid vil avdekke vesentlig feilinformasjon. Feilinformasjon kan oppstå som følge av misligheter eller utilsiktede feil. Feilinformasjon er å anse som vesentlig dersom den enkeltvis eller samlet med rimelighet kan forventes å påvirke de økonomiske beslutningene som brukerne foretar på grunnlag av årsregnskapet. For videre beskrivelse av revisors oppgaver og plikter vises det til: <https://revisorforeningen.no/revisjonsberetninger>

Kristiansand, 19. april 2024
PricewaterhouseCoopers AS

Kai Arne Halvorsen
Statsautorisert revisor
(elektronisk signert)



 Securely signed with Brevio

Revisjonsberetning Skarpnes AS

Signers:

Name	Method	Date
Halvorsen, Kai Arne	BANKID	2024-04-19 08:29

This document package contains:

- Closing page (this page)
- The original document(s)
- The electronic signatures. These are not visible in the document, but are electronically integrated.



This file is sealed with a digital signature.
The seal is a guarantee for the authenticity
of the document.



Skarpnes AS

Årsberetning 2023

Selskapet driver produksjon og landsdekkende salg av betongtakstein med tilbehør. I tillegg til dette importeres taktegl, stålplater og undertak for videresalg i Norge. Hovedanlegget, hvor det produseres dobbelkrum og flate takstein, solcelletakstein, møner, gavlstien og deler, ligger på Østerhus i Grimstad. Administrasjonen holder til på samme sted. Anlegget for produksjon av enkelkrum takstein ligger på Skarpnes i Arendal.

Selskapets salg er i all hovedsak til det norske markedet.

Selskapet har hatt en omsetningsnedgang på 11%. Resultatgraden er -1%, en nedgang fra i fjor på 12%. Selskapet har en egenkapitalandel på 41% og soliditeten er god.

Selskapet har kontantekvivalenter pr. 31.12.2023 på 2,6 millioner kroner, en nedgang fra i fjor på 6,4 millioner kroner. Likviditeten i selskapet er tilfredsstillende. Selskapet hadde en positiv kontantstrøm fra operasjonelle aktiviteter på 5,9 millioner kroner, en negativ kontantstrøm fra investeringsaktiviteter på 3,8 millioner kroner og en negativ kontantstrøm fra finansieringsaktiviteter på 8,6 millioner kroner.

Finansiell risiko

Valutarisiko: Selskapet er eksponert for endringer i valutakurser da en vesentlig del av selskapets innkjøp av råvarer og handelsvarer skjer i utenlandsk valuta.

Kreditt risiko: Selskapets debitorer er i all hovedsak tilknyttet store kjeder og følgelig er risikoen for tap på kundefordringer begrenset. Alle nye kunder blir kredittvurdert og eksisterende kunder blir kontinuerlig kredittovervåket. Selskapet har erfaring med at det aller meste av utestående fordringer blir gjort opp, men har satt av en post i balansen til dekning av mulige tap på fordringer.

Rente- og gjeldsrisiko: Selskapet er finansiert utover egenkapital med langsiktige lån fra aksjonærselskapene i morselskapet, samt et langsiktig lån fra morselskapet. I tillegg har selskapet en kassekreditt og et gjeldsbrevlån fra Sparebanken Sør. Rentene er til markedsmessige betingelser og basert på 3 mnd NIBOR med påslag. Det er ikke stillet sikkerhet for lånene fra aksjonærselskapene, men banken har sikkerhet i driftstilbehør, varebeholdning og kundefordringer.

Innovasjon

Selskapet har som målsetting å være ledende i utviklingen i bransjen og forventer å introdusere nye produkter i markedet over tid. Det siste produktet på markedet er takstein med integrerte solceller. Et unikt produkt som vil bli viktig for selskapet fremover med det økende miljøfokus.

EU støtte

Selskapet har sammen med tre samarbeidspartnere fått finansiering fra European Union's Horizon 2020 research and innovation program for videreutvikling av solcelletaksteinen OVATI. EU refunderer 70% av utviklingskostnadene. For mer informasjon om bevilgningen se «Grant Agreement 970958» på EUs websider.

Fortsatt drift

Årsregnskapet for 2023 er satt opp under forutsetning av fortsatt drift. Det bekreftes herved at forutsetningen for fortsatt drift er til stede.



Styreansvarsforsikring

Det er tegnet styreansvarsforsikring for styremedlemmer, daglig leder og ledergruppe gjennom morselskapet. Forsikringen dekker ansvar for formueskade som skyldes krav fremsatt som følge av en påstått ansvarsbetinget handling eller unnlattelse fra hvor som helst i verden. Forsikringsdekningen er 30 millioner kroner per skade.

Arbeidsmiljø og likestilling

Sykefraværet i selskapet var på totalt 613 dager i 2023. Av avtalte dagsverk utgjør dette 5,49%. Korttidsfraværet utgjør 3,95% og langtidsfraværet 1,54%. Langtidsfraværet har i hovedsak sin forklaring i ikke jobberelaterte forhold.

Det har ikke vært registrert arbeidsulykker i 2023 og selskapet har ikke hatt personskader eller skader på produksjonsutstyr i løpet av året.

Arbeidsmiljøet betraktes som godt.

Selskapet har ved utgangen av året 46 fast ansatte, av disse er 7 kvinner.

Selskapet har som policy at arbeid av lik verdi skal gi lik lønn. Selskapet arbeider for likestilling innenfor virksomheten. Ved rekruttering, både internt og eksternt prioriteres personlige kvalifikasjoner fremfor kjønn. Det underrepresenterte kjønn vil i større grad bli oppfordret til å søke, for at selskapet på den måten kan øke kvinneandelen i de stillingskategorier hvor denne er særskilt lav.

Selskapet arbeider for å sikre like muligheter og rettigheter og hindre diskriminering på grunn av etnisitet, nasjonal opprinnelse, avstamning, hudfarge, språk, religion og livssyn. Ved rekruttering vil søkere fra underrepresenterte grupper bli oppfordret til å søke.

Ytre miljø

Selskapets virksomhet er ikke regulert av konsesjoner eller pålegg. Bedriften forurensar ikke det ytre miljø i særlig grad. Selskapet er opptatt av det grønne skiftet og har gjort flere investeringer de siste årene i det henseende, inkludert investeringer i solcelleanlegg og elektrifisering av gaffeltrucker. Selskapet vil jobbe videre med grønn strategi også fremover.

Redegjørelse for årsregnskapet og resultatdisponering

Etter styrets oppfatning gir fremlagt resultatregnskap og balanse med noter uttrykk for virksomhetens resultat for 2023 og økonomiske stilling ved årsskiftet.

Det er ikke inntrådt forhold etter regnskapsårets slutt som er av betydning for bedømmelsen av regnskapet.

Virksomheten har i 2023 hatt et underskudd etter skatt på 4 607 540 kroner som foreslåes overført fra annen egenkapital.

Fremtidsutsikter

Selskapet er ledende i Norge innen sin bransje og er dermed godt posisjonert for en fremtidig utvikling i markedet. Salgsvolumene fremover vil avhenge av blant annet nybyggingsaktiviteten. De siste årene har markedet for nybygging vært dårlig, og antall igangsatte nye boliger er det laveste siden århundreskiftet. Behovet for nye boliger forventes å være lavere selv om folks kjøpekraft bedres. Selskapets produkter har et betydelig marked innen rehabilitering av tak som er en aktivitet byggmestere satser på i perioder med lite nybygging. Spesielt er selskapets satsing innen solcelleteknologi viktig i en periode med økt fokus på egenproduksjon av elektrisitet.





Apenhetsloven


Selskapet arbeider med å kartlegge og vurdere faktiske og potensielle negative konsekvenser for grunnleggende menneskerettigheter, anstendige arbeidsforhold i virksomheten, og produkter/tjenester knyttet til virksomhetens leverandørkjede.


Selskapet har offentliggjort en redegjørelse for aktsomhetsvurderingene i henhold til lovens krav på sin hjemmeside www.skarpnes.com

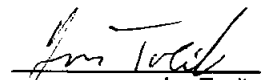
Grimstad, 19. april 2024


Arve Andersson
Styreleder


Jørn Tveite
Styremedlem


Oddbjørn Guttormsen
Styremedlem


Jørn Tveite
Adm.dir./Styremedlem


Jon Tveite
Styremedlem



Årsregnskap 2023

Skarpnes AS

Resultatregnskap
Balanse
Kontantstrømoppstilling
Noter til årsregnskapet

Org.nr.: 998 805 856



Skarpnes AS			
Årsregnskap 2023			
Driftsinntekter og driftskostnader	Note	2023	2022
Salgsinntekt	1	156 775 095	175 630 910
Annen driftsinntekt		<u>1 536 167</u>	<u>793 742</u>
Sum driftsinntekter		<u>158 311 262</u>	<u>176 424 653</u>
Varekostnad	2	68 348 658	69 167 808
Lønnskostnad	3, 4	38 923 786	37 707 496
Avskrivning og nedskrivning av driftsmidler	4, 5	4 877 599	4 449 053
Annen driftskostnad	4, 6	<u>48 586 386</u>	<u>47 151 288</u>
Sum driftskostnader		<u>160 736 429</u>	<u>158 475 645</u>
Driftsresultat		<u>-2 425 168</u>	<u>17 949 008</u>
Finansinntekter og finanskostnader			
Annen renteinntekt		27 030	6 705
Annen finansinntekt		498 920	606 725
Rentekostnad til foretak i samme konsern		531 616	242 349
Annen rentekostnad		<u>2 712 367</u>	<u>1 707 249</u>
Annen finanskostnad		<u>672 846</u>	<u>913 430</u>
Resultat av finansposter		<u>-3 390 880</u>	<u>-2 249 598</u>
Resultat før skattekostnad		<u>-5 816 047</u>	<u>15 699 409</u>
Skattekostnad	7	-1 208 508	3 516 241
Årsresultat		<u>-4 607 539</u>	<u>12 183 168</u>
Anvendelse			
Overføringer annen egenkapital	8	<u>-4 607 539</u>	<u>12 183 168</u>
Sum anvendelse		<u>-4 607 539</u>	<u>12 183 168</u>





Skarpnes AS			
Årsregnskap 2023			
Eiendeler	Note	2023	2022
Anleggsmidler			
Immaterielle eiendeler			
Lisenser og rettigheter	5	<u>285 345</u>	<u>1 370 690</u>
Sum immaterielle eiendeler		285 345	1 370 690
Varige driftsmidler			
Maskiner og anlegg	5	<u>32 679 226</u>	<u>35 335 196</u>
Sum varige driftsmidler		32 679 226	35 335 196
Sum anleggsmidler		32 964 571	36 705 886
Omløpsmidler			
Varelager	9	53 507 774	67 623 128
Fordringer			
Kundefordringer	10, 11	22 054 243	28 615 487
Andre kortsiktige fordringer	8, 10	<u>6 851 832</u>	<u>7 826 802</u>
Sum fordringer		28 906 076	36 442 289
Bankinnskudd, kontanter o.l.	12	2 592 336	9 085 028
Sum omløpsmidler		85 006 186	113 150 446
Sum eiendeler		<u>117 970 757</u>	<u>149 856 332</u>





Skarpnes AS			
Årsregnskap 2023			
Egenkapital og gjeld	Note	2023	2022
Innskutt egenkapital			
Aksjekapital	8, 13	2 025 000	2 025 000
Overkurs	8	14 822 656	14 822 656
Sum innskutt egenkapital		16 847 656	16 847 656
Opptjent egenkapital			
Annen egenkapital	8	31 872 404	35 926 614
Sum opptjent egenkapital		31 872 404	35 926 614
Sum egenkapital		48 720 060	52 774 270
Gjeld			
Utsatt skatt	7	366 693	312 129
Andre avsetninger		782 500	7 682 104
Sum avsetning for forpliktelser		1 149 193	7 994 233
Gjeld til kredittinstitusjoner	11	9 333 328	15 416 664
Øvrig langsiktig gjeld	10, 11	26 591 029	26 158 773
Sum annen langsiktig gjeld		35 924 357	41 575 437
Gjeld til kredittinstitusjoner	11	7 407 810	10 342 561
Leverandørgjeld	10	6 782 378	11 785 760
Betalbar skatt	7	0	6 131 317
Skyldige offentlige avgifter		3 566 685	4 486 605
Annen kortsiktig gjeld	4	14 420 273	14 766 149
Sum kortsiktig gjeld		32 177 147	47 512 392
Sum gjeld		69 250 697	97 082 062
Sum egenkapital og gjeld		117 970 757	149 856 332

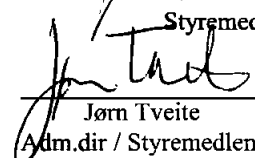
Grimstad, 19.04.2024
Styret i Skarpnes AS


Arve Andersson
Styreleder


Jens Tveite
Styremedlem


Jon Tveite
Styremedlem


Oddbjørn Guttormsen
Styremedlem


Jørn Tveite
Adm.dir / Styremedlem



Kontantstrømoppstilling

	2023	2022
Kontantstrømmer fra operasjonelle aktiviteter:		
Resultat før skattekostnad	-5 816 047	15 699 409
Periodens betalte skatt	-5 024 312	-203 074
Tap/-gevinst ved salg av eiendeler	1 959 146	-41 088
Ordinære avskrivninger	5 587 353	5 413 260
Endring i varelager	14 115 354	-21 541 999
Endring i kundefordringer	6 561 244	2 234 237
Endring i leverandørgjeld	-5 003 382	758 644
Endring i andre tidsavgrensingsposter	-6 481 035	7 041 609
Netto kontantstrøm fra operasjonelle aktiviteter (A)	5 898 321	9 360 998
Kontantstrøm fra investeringsaktiviteter:		
Innbetalinger ved salg av varige driftsmidler	325 000	110 000
Utbetalinger ved kjøp av varige driftsmidler	-4 130 184	-772 320
Netto kontantstrøm fra investeringsaktiviteter (B)	-3 805 184	-662 320
Kontantstrømmer fra finansieringsaktiviteter:		
Innbetalinger gjeld konsernselskaper	7 061 048	-
Utbetalinger gjeld konsernselskaper/aksjonær	-6 628 792	-1 125 405
Inn/utbetalinger gjeld konsernselskaper / aksjonærer	-	-
Inn/utbetalinger gjeld til kredittinstitusjoner	-9 018 087	-
Inn/utbetalinger gjeld til kredittinstitusjoner	-	26 942
Netto kontantstrømmer fra finansieringsaktiviteter (C)	-8 585 831	-1 098 463
Netto kontantstrøm for perioden (A+B+C)	-6 492 694	7 600 215
Kontanter og kontantekvivalenter ved periodens begynnelse	9 085 031	1 484 816
Kontanter og kontantekvivalenter ved periodens slutt	2 592 337	9 085 031
Ubenyttet trekkrettigheter	7 592 190	4 657 439



Regnskapsprinsipper

Årsregnskapet er satt opp i samsvar med regnskapslovens bestemmelser og god regnskapsskikk.

Bruk av estimater

I utarbeidelse av årsregnskapet har man brukt estimater og forutsetninger som har påvirket resultatregnskapet og verdsettelsen av eiendeler og gjeld, samt usikre eiendeler og forpliktelser på balansedagen i henhold til god regnskapsskikk.

Valuta

Transaksjoner i utenlandsk valuta omregnes til kursen på transaksjonstidspunktet. Pengeposter i utenlandsk valuta omregnes til norske kroner ved å benytte balansedagens kurs. Ikke-pengeposter som måles til historisk kurs uttrykt i utenlandsk valuta, omregnes til norske kroner ved å benytte valutakursen på transaksjonstidspunktet. Ikke-pengeposter som måles til virkelig verdi uttrykt i utenlandsk valuta, omregnes til valutakursen fastsatt på måletidspunktet. Valutakursendringer resultatføres løpende i regnskapsperioden under andre finansposter.

Inntekter

Inntektsføring ved salg av varer skjer på leveringstidspunktet. Tjenester inntektsføres etter hvert som de leveres. Inntekter fra salg av tjenester og langsiktige tilvirkingsprosjekter (anleggskontrakter) resultatføres i takt med prosjektets fullføringsgrad.

Skatt

Skattekostnaden i resultatregnskapet omfatter både periodens betalbare skatt og endring i utsatt skatt. Utsatt skatt er beregnet med 22% på grunnlag av de midlertidige forskjeller som eksisterer mellom regnskapsmessige og skattemessige verdier, samt ligningsmessig underskudd til fremføring ved utgangen av regnskapsåret. Skatteøkende og skattereduserende midlertidige forskjeller som reverseres eller kan reverseres i samme periode er utlignet og nettoført. Netto utsatt skattefordel balanseføres i den grad det er sannsynlig at denne kan bli utnyttet.

Klassifisering av balanseposter

Eiendeler bestemt til varig eie eller bruk klassifiseres som anleggsmidler. Eiendeler som er tilknyttet varekretsløpet klassifiseres som omløpsmidler. Fordringer for øvrig klassifiseres som omløpsmidler hvis de skal tilbakebetales innen ett år. For gjeld legges analoge kriterier til grunn. Første års avdrag på langsiktige fordringer og langsiktig gjeld klassifiseres likevel ikke som omløpsmiddel og kortsiktig gjeld.

Anskaffelseskost

Anskaffelseskost for eiendeler omfatter kjøpesummen, med fradrag for bonuser, rabatter og lignende, og med tillegg for kjøpsutgifter (frakt, toll, offentlige avgifter som ikke refunderes og andre direkte kjøpsutgifter). Ved kjøp i utenlandsk valuta balanseføres eiendelen til kursen på transaksjonstidspunktet. For varige driftsmidler og immaterielle eiendeler omfatter anskaffelseskost også direkte utgifter for å klargjøre eiendelen for bruk, for eksempel utgifter til testing av eiendelen. Renter knyttet til tilvirkning av anleggsmidler kostnadsføres.

Immaterielle eiendeler

Utgifter til egne utviklingsaktiviteter kostnadsføres løpende. Utgifter til andre immaterielle eiendeler balanseføres i den grad det kan identifiseres en fremtidig økonomisk fordel knyttet til utvikling av en identifiserbar immateriell eiendel og utgiftene kan måles pålitelig. I motsatt fall kostnadsføres slike utgifter løpende. Balanseført utvikling avskrives lineært over økonomisk levetid.

**Varige driftsmidler**

Tomter avskrives ikke. Andre varige driftsmidler balanseføres og avskrives lineært til restverdi over driftsmidlenes forventede utnyttbare levetid. Ved endring i avskrivningsplan fordeles virkningen over gjenværende avskrivningstid ("knekkpunktmetoden"). Vedlikehold av driftsmidler kostnadsføres løpende som driftskostnader. Påkostninger og forbedringer tillegges driftsmidlets kostpris og avskrives i takt med driftsmidlet. Skillet mellom vedlikehold og påkostning/forbedring regnes i forhold til driftsmidlets stand på anskaffelsestidspunktet. Leide (leasede) driftsmidler balanseføres som driftsmidler hvis leiekontrakten anses som finansiell.

Varer

Varer er vurdert til det laveste av anskaffelseskost og netto salgsverdi. Netto salgsverdi er estimert salgpris ved ordinær drift etter fradrag for beregnede nødvendige utgifter for gjennomføring av salget. Anskaffelseskost inkluderer utgifter påløpt ved anskaffelse av varene og kostnader for å bringe varene til nåværende plassering og tilordnes ved bruk av FIFO - prinsippet.

Fordringer

Kundefordringer og andre fordringer oppføres til pålydende etter fradrag for avsetning til forventet tap. Avsetning til tap gjøres på grunnlag av en individuell vurdering av de enkelte fordringene. For øvrige kundefordringer utføres en uspesifisert avsetning for å dekke forventet tap på krav.

Kontantstrømoppstilling

Kontantstrømoppstillingen er utarbeidet etter den indirekte metoden. Kontanter og kontantekvivalenter omfatter kontanter, bankinnskudd og andre kortsiktige, likvide plasseringer.



Note 1 Segmentinformasjon

Virksomhetsområder

Salgsinntektene refererer seg til salg av takstein, taktegl, ståltak og diverse tilbehør. Salget er i all vesentlighet til det norske markedet.

Note 2 Transaksjoner med nærstående

Ytelser til ledende ansatte er omtalt i note 3, og mellomværende med konsernselskaper er omtalt i note 10.

Selskapets transaksjoner med konsernselskaper: 2023

a) Salg av varer og tjenester

Salg av varer	
- Søsterselskaper	161 304
Salg av tjenester	
- Morselskap	20 000
- Søsterselskaper	763 079

b) Kjøp av varer og tjenester

Kjøp av varer	
- Søsterselskaper	2 784 475
Kjøp av tjenester	
- Morselskap	0

Note 3 Lønnskostnader, antall ansatte, godtgjørelser, lån til ansatte mm.

Lønnskostnader	2023	2022
Lønninger	29 979 655	29 092 596
Arbeidsgiveravgift	5 311 504	4 951 148
Pensjonskostnader	2 362 371	2 254 242
Andre ytelser	1 270 255	1 409 509
Sum	38 923 786	37 707 496
Sysselsatte årsverk	46,9	46,5
Ytelser til ledende personer	Daglig leder	Styret
Lønn/styrehonorar	886 127	125 000
Pensjonsutgifter	44 764	0
Annen godtgjørelse	160 977	0
Sum	1 091 868	125 000

Selskapets pensjonsordninger tilfredsstiller kravene i lov om obligatorisk tjenestepensjon.

Det er ikke gitt lån/sikkerhetsstillelse til daglig leder, styrets leder eller andre nærstående parter.



Note 4 Offentlige tilskudd og avsetninger for forpliktelser

Skarpnes AS er bevilget EUR 1 048 772 i EU støtte til kommersialisering av produktet soltakstein. Støttebeløpet skal dekke inntil 70% av reelle prosjektkostnader innenfor rammen.

I 2023 er det inntektsført 4 913 167 NOK av støtten. Beløpet er i sin helhet ført som reduksjon av kostnader tilknyttet prosjektet.

I forbindelse med opptrapping av solcelletaksteinproduksjon er det gjort en ny vurdering på avsetning for garantiforpliktelser. Årets balanseførte garantiforpliktelser er på 9,4 MNOK, opp fra 8,1 MNOK i 2022.

Note 5 Varige driftsmidler

	Påkostninger leide anlegg	Maskiner	Driftsløsøre	Lisenser og Rettigheter	Sum
Anskaffelseskost 01.01.2023	3 640 367	78 757 425	15 984 851	5 426 725	103 809 368
Tilgang	0	3 620 000	510 184	0	4 130 184
Avgang	0	-2 200 000	-1 055 862	0	-3 255 862
Anskaffelseskost 31.12.2023	3 640 367	80 177 425	15 439 173	5 426 725	104 683 690
Akkumulerte avskrivninger	1 072 167	52 532 552	12 973 020	5 141 380	71 719 119
Bokført verdi per 31.12.2023	2 568 200	27 644 873	2 466 153	285 345	32 964 571
Årets avskrivninger	242 600	3 472 427	786 981	1 085 345	5 587 353
Forventet økonomisk levetid	15 år	0-17 år	0-15 år	4-5 år	
Avskrivningsplan	Lineær	Lineær	Lineær	Lineær	

Selskapet har kjøpt eksklusive rettigheter til produksjon og salg av solcelleprodukter fra Autarq i Norge, Sverige, Finland og Danmark. Selskapet har også inngått avtale med Autarq om en eksklusiv rett til å bruke deres "know how" i produksjon og salg av solcelletakstein.

Avskrivninger i regnskapet er redusert med 709 754 NOK da selskapet har fått EU støtte til utvikling av solcelletakstein.



Note 6 Transaksjoner med nærstående og godtgjørelse til revisor

Ytelser til ledende ansatte er omtalt i note 3, og mellomværende med konsernselskaper er omtalt i note 10.

Selskapet har leieavtale med Skarpnes Eiendom AS fram til 31.12.2028.

Leiekostnaden, kr 10 299 968, er bokført som husleie under andre driftskostnader.

Selskapets leverandør av sand til taksteinsproduksjonen er det nærstående selskapet Reddal Sand AS. Betingelser og avtaler mellom selskapene er på vanlige forretningsmessige vilkår.

Kostnadsført godtgjørelse til revisor	2023	2022
Lovpålagt revisjon (inkl. teknisk bistand med årsregnskap)	224 702	100 000
Skatterådgivning (inkl. teknisk bistand med ligningspapirer)	33 500	0
Annen bistand	25 000	180 500
Sum	283 202	280 500

PwC ble valgt som ny revisor i 2022 og fakturerte 60 000 NOK i revisjonshonorar, resterende i 2022 knytter seg til tidligere revisors fakturering.

Note 7 Skatt

Skatteeffekten av midlertidige forskjeller og underskudd til fremføring som har gitt opphav til utsatt skatt og utsatte skattefordeler, spesifisert på typer av midlertidige forskjeller:

	2023	2022	Endring
Varige driftsmidler	12 203 243	13 678 328	1 475 085
Varebeholdning	-717 982	1 311 919	2 029 901
Fordringer	-430 409	-430 409	0
Avsetninger mv	-10 170 563	-8 967 230	1 203 333
Sum	884 289	5 592 608	4 708 319

Inngår ikke i beregningen av utsatt skatt

Grunnlag for beregning av utsatt skatt

Utsatt skatt (22 %)

Årets skattekostnad

Skattepliktig inntekt:

Ordinært resultat før skatt

Permanente forskjeller

Endring i midlertidige forskjeller

Mottatt konsernbidrag

Skattepliktig inntekt

Resultatført skatt på ordinært resultat:

Betalbar skatt

Endring i utsatt skattefordel

Skattekostnad ordinært resultat

Betalbar skatt i balansen:

Betalbar skatt på årets resultat

Betalbar skatt på mottatt konsernbidrag

Sum betalbar skatt i balansen



Note 8 Egenkapital

	Aksjekapital	Overkurs	Annen egenkapital	Sum egenkapital
Egenkapital 01.01.2023	2 025 000	14 822 656	35 926 614	52 774 270
Årets resultat	0	0	-4 607 539	-4 607 539
Mottatt konsernbidrag	0	0	553 329	553 329
Egenkapital 31.12.2023	2 025 000	14 822 656	31 872 404	48 720 060

Note 9 Varer

	2023	2022
Råvarer	8 557 383	16 956 610
Varer under tilvirkning	326 202	376 497
Innkjøpte ferdigvarer	24 979 312	27 741 312
Egentilvirkede ferdigvarer	19 644 877	22 548 709
Sum	53 507 774	67 623 128

Note 10 Mellomværende med selskap i samme konsern m.v.

	Kundefordringer		Andre fordringer	
	2023	2022	2023	2022
Alsvåg Plater AS	63 679	94 778	0	29 531
Reddal Sand AS	738 336	661 967	0	0
3 T Holding AS	0	0	709 397	0
Sum	802 014	756 745	709 397	29 531

	Leverandørgjeld		Øvrig gjeld	
	2023	2022	2023	2022
3 T Holding AS	0	0	11 268 154	7 736 538
DKE Invest AS	0	0	5 107 398	6 341 007
Salvehølen Holding AS	0	0	5 107 875	5 723 826
KSA AS	0	0	5 107 602	6 357 402
Reddal Sand AS	77 317	160 582	0	0
Sum	77 317	160 582	26 591 029	26 158 773



Note 11 Fordringer og gjeld

	2023	2022
Kundefordringer		
Kundefordringer til pålydende	22 484 652	29 045 896
Avsetning til tap på kundefordringer	-430 409	-430 409
Kundefordringer i balansen	22 054 243	28 615 487
Fordringer med forfall senere enn ett år	2023	2022
Andre langsiktige fordringer	0	0
Sum	0	0
Langsiktig gjeld med forfall senere enn 5 år	2023	2022
Gjeld til kredittinstitusjoner	0	0
Sum	0	0

Note 12 Bundne midler, kreditter, lån og panteheftelser

	2023	2022
Herav bundne bankinnskudd	1 457 059	1 399 413
Ubenyttet del av kassekreditt	7 592 190	4 657 439

Pantesikret gjeld og kreditter

	2023	2022
Statsgaranterte lån (innfrielsesdato 06.05.2023)	0	3 750 000
Lån kredittinstitusjoner	16 741 138	22 009 225
Sum	16 741 138	25 759 225

Balanseført verdi av eiendeler stilt som sikkerhet for trekkrettigheter, lån og kausjonsansvar

	2023	2022
Driftstilbehør	32 679 226	35 335 196
Varebeholdning	53 507 774	67 623 128
Kundefordringer	21 379 840	28 615 487
Sum	107 566 840	131 573 811

Note 13 Aksjekapital og aksjonærinformasjon

Alle aksjer er eid av morselskapet 3 T Holding AS med forretningsadresse Industriveien 11, 4879 GRIMSTAD. Der kan konsernregnskapet som inkluderer Skarpnes AS fås utlevert.

Aksjekapitalen på kr. 2 025 000 består av 2 025 aksjer á kr. 1 000.