



ÅRSREGNSKAPET FOR REGNSKAPSÅRET 2024 - GENERELL INFORMASJON

Enheten

Organisasjonsnummer: 994 633 406
Organisasjonsform: Aksjeselskap
Foretaksnavn: SANDNES BYGG EIENDOM AS
Forretningsadresse: c/o Atle Skretting
Østre Helleveien 3A
4318 SANDNES

Regnskapsår

Årsregnskapets periode: 01.01.2024 - 31.12.2024

Konsern

Morselskap i konsern: Nei

Regnskapsregler

Regler for små foretak benyttet: Ja
Benyttet ved utarbeidelsen av årsregnskapet til selskapet: Regnskapslovens alminnelige regler

Årsregnskapet fastsatt av kompetent organ

Bekreftet av representant for selskapet: Brit Melstveit Skretting
Dato for fastsettelse av årsregnskapet: 24.06.2025

Grunnlag for avgivelse

År 2024: Årsregnskapet er elektronisk innlevert
År 2023: Tall er hentet fra elektronisk innlevert årsregnskap fra 2024

Det er ikke krav til at årsregnskapet m.v. som sendes til Regnskapsregisteret er undertegnet. Kontrollen på at dette er utført ligger hos revisor/enhetens øverste organ. Sikkerheten ivaretas ved at innsender har rolle/rettighet for innsending av årsregnskapet via Altinn, og ved at det bekreftes at årsregnskapet er fastsatt av kompetent organ.

Brønnøysundregistrene, 15.07.2025



Resultatregnskap

Beløp i: NOK	Note	2024	2023
RESULTATREGNSKAP			
Kostnader			
Annen driftskostnad		30 952	9 599
Sum kostnader		30 952	9 599
Driftsresultat		-30 952	-9 599
Finansinntekter og finanskostnader			
Annen renteinntekt		25 312	23 540
Sum finansinntekter		25 312	23 540
Netto finans		25 312	23 540
Resultat før skattekostnad		-5 640	13 941
Skattekostnad på resultat	3	3 584	3 067
Årsresultat		-9 224	10 874
Årsresultat etter minoritetsinteresser		-9 224	10 874
Totalresultat		-9 224	10 874
Overføringer og disponeringer			
Annen egenkapital			10 874
Overført fra annen egenkapital		-9 224	
Sum overføringer og disponeringer	4	-9 224	10 874



Balanse

Beløp i: NOK	Note	2024	2023
BALANSE - EIENDELER			
Anleggsmidler			
Immaterielle eiendeler			
Utsatt skattefordel	3		3 582
Sum immaterielle eiendeler			3 582
Finansielle anleggsmidler			
Investeringer i tilknyttet selskap	5	50 000	50 000
Sum finansielle anleggsmidler		50 000	50 000
Sum anleggsmidler		50 000	53 582
Omløpsmidler			
Varer			
Sum varer	6		
Fordringer			
Kundefordringer	6		
Andre kortsiktige fordringer	6		14 892
Sum fordringer			14 892
Bankinnskudd, kontanter og lignende			
Bankinnskudd og kontanter		830 017	822 875
Sum bankinnskudd, kontanter og lignende		830 017	822 875
Sum omløpsmidler		830 017	837 767
SUM EIENDELER		880 017	891 349
BALANSE - EGENKAPITAL OG GJELD			
Egenkapital			
Innskutt egenkapital			
Aksjekapital	7	30 000	30 000
Sum innskutt egenkapital		30 000	30 000



Balanse

Beløp i: NOK	Note	2024	2023
Opptjent egenkapital			
Annen egenkapital	8	835 730	844 954
Sum opptjent egenkapital		835 730	844 954
Sum egenkapital	4	865 730	874 954
Gjeld			
Langsiktig gjeld			
Annen langsiktig gjeld			
Gjeld til kredittinstitusjoner	6		
Sum langsiktig gjeld		0	0
Kortsiktig gjeld			
Leverandørgjeld		6 188	
Betalbar skatt			113
Annen kortsiktig gjeld		8 099	16 282
Sum kortsiktig gjeld		14 286	16 395
Sum gjeld		14 286	16 395
SUM EGENKAPITAL OG GJELD		880 017	891 349



Brønnøysundregistrene

ÅRSREGNSKAP FOR REGNSKAPSÅRET 2024 - GENERELL INFORMASJON

Journalnummer: 2025 673335

Enheten

Organisasjonsnummer: 994 633 406
Organisasjonsform: Aksjeselskap
Foretaksnavn: SANDNES BYGG EIENDOM AS
Forretningsadresse: c/o Atle Skretting
Østre Helleveien 3A
4318 SANDNES

Regnskapsår

Årsregnskapets periode: 01.01.2024 - 31.12.2024

Konsern

Morselskap i konsern: Nei

Regnskapsregler

Regler for små foretak benyttet: Ja
Benyttet ved utarbeidelsen av
årsregnskapet til selskapet: Regnskapslovens alminnelige regler

Årsregnskapet fastsatt av kompetent organ

Bekreftet av representant for selskapet: Brit Melstveit Skretting
Dato for fastsettelse av årsregnskapet: 24.06.2025

Revisjon

Selskapet har besluttet at årsregnskapet
ikke skal revideres: Ja

Grunnlag for avgivelse

År 2024: Årsregnskap er elektronisk innlevert.
År 2023: Tall er hentet fra elektronisk innlevert årsregnskap fra 2024.

Det er ikke krav til at årsregnskapet m.v. som sendes til Regnskapsregisteret er undertegnet. Kontrollen på at dette er utført ligger hos revisor/enhetens øverste organ. Sikkerheten ivaretas ved at innsender har rolle/rettighet for innsending av årsregnskapet via Altinn, og ved at det bekreftes at årsregnskapet er fastsatt av kompetent organ.

Brønnøysundregistrene, 14.07.2025



Organisasjonsnr: 994 633 406
SANDNES BYGG EIENDOM AS

RESULTATREGNSKAP

Beløp i: NOK	Note	2024	2023
RESULTATREGNSKAP			
Kostnader			
Annen driftskostnad		30 952	9 599
Sum kostnader		30 952	9 599
Driftsresultat		-30 952	-9 599
Finansinntekter og finanskostnader			
Annen renteinntekt		25 312	23 540
Sum finansinntekter		25 312	23 540
Netto finans		25 312	23 540
Resultat før skattekostnad		-5 640	13 941
Skattekostnad på resultat	3	3 584	3 067
Årsresultat		-9 224	10 874
Årsresultat etter minoritetsinteresser		-9 224	10 874
Totalresultat		-9 224	10 874
Overføringer og disponeringer			
Annen egenkapital			10 874
Overført fra annen egenkapital		-9 224	
Sum overføringer og disponeringer	4	-9 224	10 874



Organisasjonsnr: 994 633 406
SANDNES BYGG EIENDOM AS

BALANSE

Beløp i: NOK	Note	2024	2023
BALANSE - EIENDELER			
Anleggsmidler			
Immaterielle eiendeler			
Utsatt skattefordel	3		3 582
Sum immaterielle eiendeler			3 582
Finansielle anleggsmidler			
Investeringer i tilknyttet selskap	5	50 000	50 000
Sum finansielle anleggsmidler		50 000	50 000
Sum anleggsmidler		50 000	53 582
Omløpsmidler			
Varer			
Sum varer	6		
Fordringer			
Kundefordringer	6		
Andre kortsiktige fordringer	6		14 892
Sum fordringer			14 892
Bankinnskudd, kontanter og lignende			
Bankinnskudd og kontanter		830 017	822 875
Sum bankinnskudd, kontanter og lignende		830 017	822 875
Sum omløpsmidler		830 017	837 767
SUM EIENDELER		880 017	891 349
BALANSE - EGENKAPITAL OG GJELD			
Egenkapital			
Innskutt egenkapital			
Aksjekapital	7	30 000	30 000
Sum innskutt egenkapital		30 000	30 000
Opptjent egenkapital			
Annen egenkapital	8	835 730	844 954
Sum opptjent egenkapital		835 730	844 954
Sum egenkapital	4	865 730	874 954



Gjeld		
Langsiktig gjeld		
Annen langsiktig gjeld		
Gjeld til kredittinstitusjoner	6	
Sum langsiktig gjeld	0	0
Kortsiktig gjeld		
Leverandørgjeld	6 188	
Betalbar skatt		113
Annen kortsiktig gjeld	8 099	16 282
Sum kortsiktig gjeld	14 286	16 395
Sum gjeld	14 286	16 395
SUM EGENKAPITAL OG GJELD	880 017	891 349



Organisasjonsnr: 994 633 406
SANDNES BYGG EIENDOM AS

NOTEOPPLYSNINGER - SELSKAP - alle poster oppgitt i hele tall

Note

Antall årsverk i regnskapsåret
0.00

Sum Beløp

Balanseført verdi 31.12. Varige driftsmidler Immaterielle eiend.

Konsernregnskap

Morselskapet sitt navn

Forretningskontor for morselskapet

Begrunnelse for at datterselskap er utelatt fra konsolideringen

Samlet beløp - tilknyttet selskap Årets Fjorårets

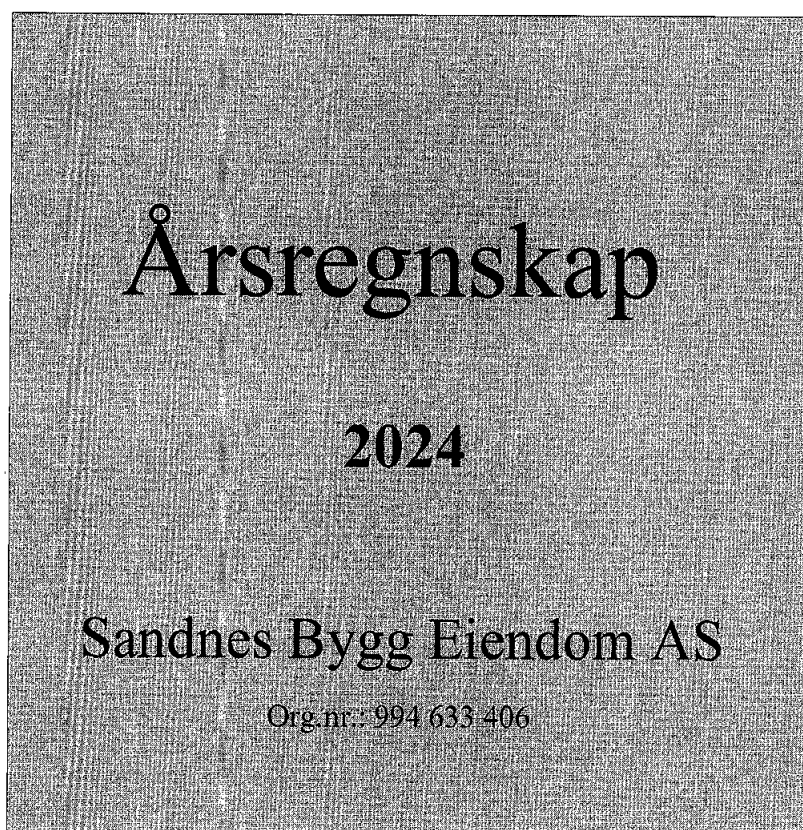
Samlet beløp - foretak i samme konsern Årets Fjorårets

Samlet beløp - foretak i samme konsern Årets Fjorårets

Samlet beløp - felles kontrollert virksomhet Årets Fjorårets

Pantstillelse Beløp

Beholdning av egne aksjer Antall Pålydende Andel av aksjek.





Resultatregnskap			
Sandnes Bygg Eiendom AS			
Driftsinntekter og driftskostnader	Note	2024	2023
Annen driftskostnad		30 952	9 599
Sum driftskostnader		<u>30 952</u>	<u>9 599</u>
Driftsresultat		<u>-30 952</u>	<u>-9 599</u>
Finansinntekter og finanskostnader			
Renteinntekt		25 312	23 540
Resultat av finansposter		<u>25 312</u>	<u>23 540</u>
Ordinært resultat før skattekostnad		<u>-5 640</u>	<u>13 941</u>
Skattekostnad på resultat	3	3 584	3 067
Årsresultat		<u>-9 224</u>	<u>10 874</u>
Overføringer			
Annen egenkapital		0	10 874
Overført fra annen egenkapital		9 224	0
Sum overføringer	4	<u>-9 224</u>	<u>10 874</u>




Balanse			
Sandnes Bygg Eiendom AS			
EIENDELER	Note	2024	2023
Anleggsmidler			
Immaterielle eiendeler			
Utsatt skattefordel	3	0	3 582
Sum immaterielle eiendeler		<u>0</u>	<u>3 582</u>
Finansielle anleggsmidler			
Investeringer i tilknyttet selskap	5	50 000	50 000
Sum finansielle anleggsmidler		<u>50 000</u>	<u>50 000</u>
Sum anleggsmidler		<u>50 000</u>	<u>53 582</u>
Omløpsmidler			
Fordringer			
Andre kortsiktige fordringer	6	0	14 892
Sum fordringer		<u>0</u>	<u>14 892</u>
Bankinnskudd og kontanter		<u>830 017</u>	<u>822 875</u>
Sum omløpsmidler		<u>830 017</u>	<u>837 767</u>
SUM EIENDELER		<u>880 017</u>	<u>891 349</u>

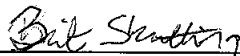
**Balanse**

Sandnes Bygg Eiendom AS

EGENKAPITAL OG GJELD	Note	2024	2023
Egenkapital			
Innskutt egenkapital			
Aksjekapital	7	30 000	30 000
Sum innskutt egenkapital		30 000	30 000
Opptjent egenkapital			
Annen egenkapital	8	835 730	844 954
Sum opptjent egenkapital		835 730	844 954
Sum egenkapital	4	865 730	874 954
Gjeld			
Annen langsiktig gjeld			
Kortsiktig gjeld			
Leverandørgjeld		6 188	0
Betalbar skatt		0	113
Annen kortsiktig gjeld		8 099	16 282
Sum kortsiktig gjeld		14 286	16 395
Sum gjeld		14 286	16 395
SUM EGENKAPITAL OG GJELD		880 017	891 349

Sandnes, 24.06.2025
Styret i Sandnes Bygg Eiendom AS


Atle Vanglo Skretting
styreleder/daglig leder


Brit Melstveit Skretting
styremedlem



Noter 2024

Sandnes Bygg Eiendom AS

Regnskapsprinsipper

Årsregnskapet er satt opp i samsvar med regnskapsloven og NRS 8 - God regnskapskikk for små foretak.

Driftsinntekter

Inntektsføring ved salg av varer skjer på leveringstidspunktet. Tjenester inntektsføres etter hvert som de leveres.

Skatt

Skattekostnaden i resultatregnskapet omfatter både periodens betalbare skatt og endring i utsatt skatt. Utsatt skatt er beregnet med 22 % på grunnlag av de midlertidige forskjeller som eksisterer mellom regnskapsmessige og skattemessige verdier, samt ligningsmessig underskudd til fremføring ved utgangen av regnskapsåret. Skatteøkende og skattereduserende midlertidige forskjeller som reverserer eller kan reverseres i samme periode er utlignet og nettoført.

Klassifisering og vurdering av omløpsmidler

Omløpsmidler og kortsiktig gjeld omfatter normalt poster som forfaller til betaling innen ett år etter balansedagen, samt poster som knytter seg til varekretsløpet. Omløpsmidler vurderes til laveste verdi av anskaffelseskost og virkelig verdi.

Note 2 Lønnskostnader

Sandnes Bygg Eiendom AS har ikke hatt lønns- eller personalkostnader i 2024 og det foreligger heller ingen slike forpliktelser.

**Noter 2024**

Sandnes Bygg Eiendom AS

Note 3 Skatt

Årets skattekostnad	2024	2023
Resultatført skatt på ordinært resultat:		
Betalbar skatt	0	113
For mye/lite avsatt tidligere år	2	0
Endring i utsatt skattefordel	3 582	2 954
Skattekostnad ordinært resultat	3 584	3 067
Skattepliktig inntekt:		
Resultat før skatt	-5 640	13 941
Permanente forskjeller	0	0
Endring i midlertidige forskjeller	-8 183	-13 427
Skattepliktig inntekt	-13 823	514
Betalbar skatt i balansen:		
Betalbar skatt på årets resultat	0	113
Sum betalbar skatt i balansen	0	113

Skatteeffekten av midlertidige forskjeller og underskudd til fremføring som har gitt opphav til utsatt skatt og utsatte skattefordeler, spesifisert på typer av midlertidige forskjeller

	2024	2023	Endring
Avsetninger mv	-8 099	-16 282	-8 183
Sum	-8 099	-16 282	-8 183
Akkumulert fremførbart underskudd	-13 823	0	13 823
Inngår ikke i beregningen av utsatt skatt	21 922	0	-21 922
Grunnlag for utsatt skattefordel	0	-16 282	-16 282
Utsatt skattefordel (22 %)	0	-3 582	-3 582

I henhold til God regnskapsskikk for små foretak balanseføres ikke utsatt skattefordel.

Note 4 Egenkapital

	Aksjekapital	Overkurs	Annen Innskutt egenkapital	Annen egenkapital	Sum egenkapital
Pr. 31.12.2023	30 000	0	0	844 954	874 954
Årets resultat				-9 224	-9 224
Pr 31.12.2024	30 000	0	0	835 730	865 730



Noter 2024

Sandnes Bygg Eiendom AS

Note 5 Investeringer i datterselskaper, tilknyttede selskaper m.v.

Sandnes Bygg Eiendom AS har eierandeler i følgende datterselskaper og tilknyttede selskaper:

	Forretnings- kontor	Eierandel/ stemmeandel	Selskapets egenkapital	Selskapets resultat
Pollestadhagen AS	Time kommune	33,33 %	69 320	-40 255

Investering i tilknyttet selskap er vurdert etter kostmetoden.

Det har ikke vært forretningsmessige transaksjoner mellom selskapene.

Note 6 Gjeld og garantiforpliktelser

Gjeld som forfaller senere enn 5 år etter regnskapsårets slutt

	2024	2023
Gjeld til kredittinstitusjoner	0	0
Annen langsiktig gjeld	0	0

Gjeld sikret ved pant

Gjeld til kredittinstitusjoner	0	0
Annen langsiktig gjeld	0	0

Bokført verdi av pantsatte eiendeler

Bygninger og tomter	0	0
Driftsløsøre	0	0
Varelager	0	0
Kundefordringer	0	0
Andre fordringer	0	14 892
Sum	0	14 892

Andre forpliktelser

Ikke regnskapsførte forpliktelser	0	587 000
Ikke regnskapsførte forpliktelser sikret ved pant	0	0
Forpliktelser dekket av "Andre avsetninger for forpliktelser"	0	0



Noter 2024

Sandnes Bygg Eiendom AS

Note 7 Aksjekapital og aksjonærinformasjon

Aksjekapitalen i Sandnes Bygg Eiendom AS pr. 31.12 består av følgende:

	Antall	Pålydende	Bokført
Ordinære-aksjer	300	100,00	30 000
Sum	300	100,00	30 000

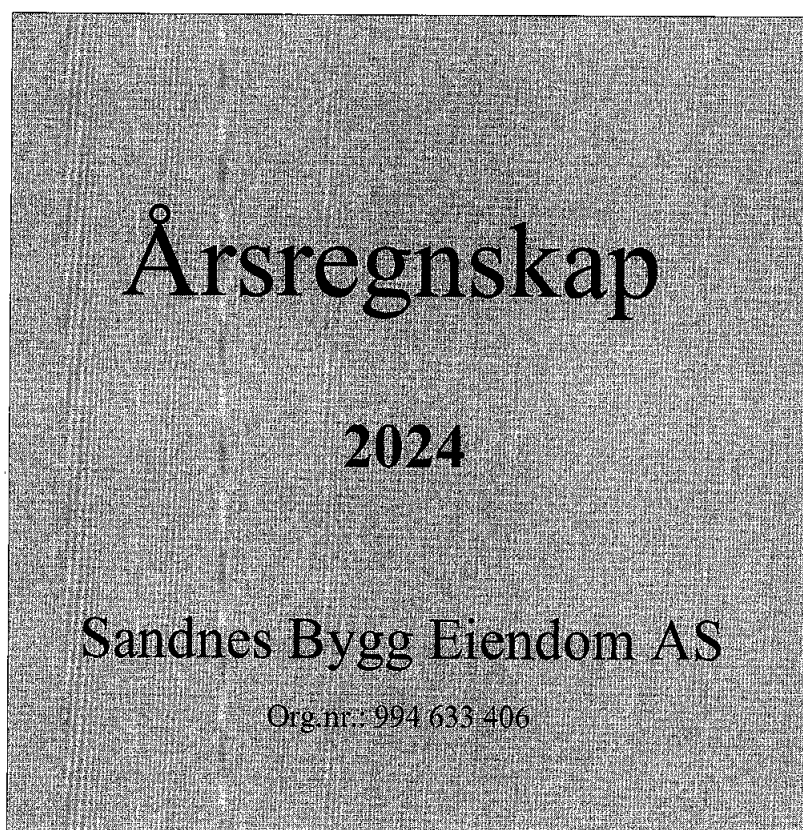
Alle aksjer har like rettigheter.

Eierstruktur

	Ordinære	Eierandel
Sandnes Bygg Holding AS	100	33,33 %
A Braut Invest I AS	50	16,67 %
Vixeninvest AS	50	16,67 %
Oddvar Møllestrand	100	33,33 %
Totalt antall aksjer	300	100 %

Note 8 Fortsatt drift

Årsregnskapet er utarbeidet under forutsetningen om fortsatt drift.





Resultatregnskap			
Sandnes Bygg Eiendom AS			
Driftsinntekter og driftskostnader	Note	2024	2023
Annen driftskostnad		30 952	9 599
Sum driftskostnader		<u>30 952</u>	<u>9 599</u>
Driftsresultat		<u>-30 952</u>	<u>-9 599</u>
Finansinntekter og finanskostnader			
Renteinntekt		25 312	23 540
Resultat av finansposter		<u>25 312</u>	<u>23 540</u>
Ordinært resultat før skattekostnad		<u>-5 640</u>	<u>13 941</u>
Skattekostnad på resultat	3	3 584	3 067
Årsresultat		<u>-9 224</u>	<u>10 874</u>
Overføringer			
Annen egenkapital		0	10 874
Overført fra annen egenkapital		9 224	0
Sum overføringer	4	<u>-9 224</u>	<u>10 874</u>




Balanse			
Sandnes Bygg Eiendom AS			
EIENDELER	Note	2024	2023
Anleggsmidler			
Immaterielle eiendeler			
Utsatt skattefordel	3	<u>0</u>	<u>3 582</u>
Sum immaterielle eiendeler		<u>0</u>	<u>3 582</u>
Finansielle anleggsmidler			
Investeringer i tilknyttet selskap	5	<u>50 000</u>	<u>50 000</u>
Sum finansielle anleggsmidler		<u>50 000</u>	<u>50 000</u>
Sum anleggsmidler		<u>50 000</u>	<u>53 582</u>
Omløpsmidler			
Fordringer			
Andre kortsiktige fordringer	6	<u>0</u>	<u>14 892</u>
Sum fordringer		<u>0</u>	<u>14 892</u>
Bankinnskudd og kontanter		<u>830 017</u>	<u>822 875</u>
Sum omløpsmidler		<u>830 017</u>	<u>837 767</u>
SUM EIENDELER		<u>880 017</u>	<u>891 349</u>


**Balanse**

Sandnes Bygg Eiendom AS

EGENKAPITAL OG GJELD	Note	2024	2023
Egenkapital			
Innskutt egenkapital			
Aksjekapital	7	30 000	30 000
Sum innskutt egenkapital		30 000	30 000
Opptjent egenkapital			
Annen egenkapital	8	835 730	844 954
Sum opptjent egenkapital		835 730	844 954
Sum egenkapital	4	865 730	874 954
Gjeld			
Annen langsiktig gjeld			
Kortsiktig gjeld			
Leverandørgjeld		6 188	0
Betalbar skatt		0	113
Annen kortsiktig gjeld		8 099	16 282
Sum kortsiktig gjeld		14 286	16 395
Sum gjeld		14 286	16 395
SUM EGENKAPITAL OG GJELD		880 017	891 349

Sandnes, 24.06.2025
Styret i Sandnes Bygg Eiendom AS


Atle Vanglo Skretting
styreleder/daglig leder


Brit Melstveit Skretting
styremedlem



Noter 2024

Sandnes Bygg Eiendom AS

Regnskapsprinsipper

Årsregnskapet er satt opp i samsvar med regnskapsloven og NRS 8 - God regnskapsskikk for små foretak.

Driftsinntekter

Inntektsføring ved salg av varer skjer på leveringstidspunktet. Tjenester inntektsføres etter hvert som de leveres.

Skatt

Skattekostnaden i resultatregnskapet omfatter både periodens betalbare skatt og endring i utsatt skatt. Utsatt skatt er beregnet med 22 % på grunnlag av de midlertidige forskjeller som eksisterer mellom regnskapsmessige og skattemessige verdier, samt ligningsmessig underskudd til fremføring ved utgangen av regnskapsåret. Skatteøkende og skattereduserende midlertidige forskjeller som reverserer eller kan reverseres i samme periode er utlignet og nettoført.

Klassifisering og vurdering av omløpsmidler

Omløpsmidler og kortsiktig gjeld omfatter normalt poster som forfaller til betaling innen ett år etter balansedagen, samt poster som knytter seg til varekretsløpet. Omløpsmidler vurderes til laveste verdi av anskaffelseskost og virkelig verdi.

Note 2 Lønnskostnader

Sandnes Bygg Eiendom AS har ikke hatt lønns- eller personalkostnader i 2024 og det foreligger heller ingen slike forpliktelser.

**Noter 2024**

Sandnes Bygg Eiendom AS

Note 3 Skatt

Årets skattekostnad	2024	2023
Resultatført skatt på ordinært resultat:		
Betalbar skatt	0	113
For mye/lite avsatt tidligere år	2	0
<u>Endring i utsatt skattefordel</u>	<u>3 582</u>	<u>2 954</u>
Skattekostnad ordinært resultat	3 584	3 067
Skattepliktig inntekt:		
Resultat før skatt	-5 640	13 941
Permanente forskjeller	0	0
<u>Endring i midlertidige forskjeller</u>	<u>-8 183</u>	<u>-13 427</u>
Skattepliktig inntekt	-13 823	514
Betalbar skatt i balansen:		
Betalbar skatt på årets resultat	0	113
Sum betalbar skatt i balansen	0	113

Skatteeffekten av midlertidige forskjeller og underskudd til fremføring som har gitt opphav til utsatt skatt og utsatte skattefordeler, spesifisert på typer av midlertidige forskjeller

	2024	2023	Endring
Avsetninger mv	-8 099	-16 282	-8 183
Sum	-8 099	-16 282	-8 183
Akkumulert fremførbart underskudd	-13 823	0	13 823
<u>Inngår ikke i beregningen av utsatt skatt</u>	<u>21 922</u>	<u>0</u>	<u>-21 922</u>
Grunnlag for utsatt skattefordel	0	-16 282	-16 282
Utsatt skattefordel (22 %)	0	-3 582	-3 582

I henhold til God regnskapsskikk for små foretak balanseføres ikke utsatt skattefordel.

Note 4 Egenkapital

	Aksjekapital	Overkurs	Annen Innskutt egenkapital	Annen egenkapital	Sum egenkapital
Pr. 31.12.2023	30 000	0	0	844 954	874 954
Årets resultat				-9 224	-9 224
Pr 31.12.2024	30 000	0	0	835 730	865 730



Noter 2024

Sandnes Bygg Eiendom AS

Note 5 Investeringer i datterselskaper, tilknyttede selskaper m.v.

Sandnes Bygg Eiendom AS har eierandeler i følgende datterselskaper og tilknyttede selskaper:

	Forretnings- kontor	Eierandel/ stemmeandel	Selskapets egenkapital	Selskapets resultat
Pollestadhagen AS	Time kommune	33,33 %	69 320	-40 255

Investering i tilknyttet selskap er vurdert etter kostmetoden.

Det har ikke vært forretningsmessige transaksjoner mellom selskapene.

Note 6 Gjeld og garantiforpliktelser

Gjeld som forfaller senere enn 5 år etter regnskapsårets slutt

	2024	2023
Gjeld til kredittinstitusjoner	0	0
Annen langsiktig gjeld	0	0

Gjeld sikret ved pant

Gjeld til kredittinstitusjoner	0	0
Annen langsiktig gjeld	0	0

Bokført verdi av pantsatte eiendeler

Bygninger og tomter	0	0
Driftsløsøre	0	0
Varelager	0	0
Kundefordringer	0	0
Andre fordringer	0	14 892
Sum	0	14 892

Andre forpliktelser

Ikke regnskapsførte forpliktelser	0	587 000
Ikke regnskapsførte forpliktelser sikret ved pant	0	0
Forpliktelser dekket av "Andre avsetninger for forpliktelser"	0	0



Noter 2024

Sandnes Bygg Eiendom AS

Note 7 Aksjekapital og aksjonærinformasjon

Aksjekapitalen i Sandnes Bygg Eiendom AS pr. 31.12 består av følgende:

	Antall	Pålydende	Bokført
Ordinære-aksjer	300	100,00	30 000
Sum	300	100,00	30 000

Alle aksjer har like rettigheter.

Eierstruktur

	Ordinære	Eierandel
Sandnes Bygg Holding AS	100	33,33 %
A Braut Invest I AS	50	16,67 %
Vixeninvest AS	50	16,67 %
Oddvar Møllestrand	100	33,33 %
Totalt antall aksjer	300	100 %

Note 8 Fortsatt drift

Årsregnskapet er utarbeidet under forutsetningen om fortsatt drift.