



## ÅRSREGNSKAPET FOR REGNSKAPSÅRET 2022 - GENERELL INFORMASJON

### Enheten

Organisasjonsnummer: 960 276 876  
Organisasjonsform: Aksjeselskap  
Foretaksnavn: NEFAB PACKAGING NORWAY AS  
Forretningsadresse: Lersbrygga 16  
3077 SANDE I VESTFOLD

### Regnskapsår

Årsregnskapets periode: 01.01.2022 - 31.12.2022

### Konsern

Morselskap i konsern: Nei

### Regnskapsregler

Regler for små foretak benyttet: Ja  
Benyttet ved utarbeidelsen av årsregnskapet til selskapet: Regnskapslovens alminnelige regler

### Årsregnskapet fastsatt av kompetent organ

Bekreftet av representant for selskapet: Erik Allum  
Dato for fastsettelse av årsregnskapet: 30.06.2023

### Grunnlag for avgivelse

År 2022: Årsregnskapet er elektronisk innlevert  
År 2021: Tall er hentet fra elektronisk innlevert årsregnskap fra 2022

*Det er ikke krav til at årsregnskapet m.v. som sendes til Regnskapsregisteret er undertegnet. Kontrollen på at dette er utført ligger hos revisor/enhetens øverste organ. Sikkerheten ivaretas ved at innsender har rolle/rettighet for innsending av årsregnskapet via Altinn, og ved at det bekreftes at årsregnskapet er fastsatt av kompetent organ.*

Brønnøysundregistrene, 24.03.2024



## Resultatregnskap

Beløp i: NOK	Note	2022	2021
<b>RESULTATREGNSKAP</b>			
<b>Inntekter</b>			
Salgsinntekt	6	81 709 122	67 861 909
<b>Sum inntekter</b>		<b>81 709 122</b>	<b>67 861 909</b>
<b>Kostnader</b>			
Varekostnad	6, 7	42 085 956	33 999 884
Lønnskostnad	3	18 206 579	16 131 602
Avskrivning	4, 5	1 034 175	1 055 426
Annen driftskostnad	3, 6	10 145 725	8 766 845
<b>Sum kostnader</b>		<b>71 472 435</b>	<b>59 953 757</b>
<b>Driftsresultat</b>		<b>10 236 687</b>	<b>7 908 152</b>
<b>Finansinntekter og finanskostnader</b>			
Annen finansinntekt		481 747	849 275
<b>Sum finansinntekter</b>		<b>481 747</b>	<b>849 275</b>
Annen finanskostnad		426 757	689 493
<b>Sum finanskostnader</b>		<b>426 757</b>	<b>689 493</b>
<b>Netto finans</b>		<b>54 990</b>	<b>159 782</b>
<b>Ordinært resultat før skattekostnad</b>		<b>10 291 677</b>	<b>8 067 934</b>
Skattekostnad på ordinært resultat	8	2 266 665	1 774 946
<b>Ordinært resultat etter skattekostnad</b>		<b>8 025 012</b>	<b>6 292 988</b>
<b>Årsresultat</b>		<b>8 025 012</b>	<b>6 292 988</b>
<b>Overføringer og disponeringer</b>			
Ordinært utbytte	9	4 500 000	3 600 000
Overføringer annen egenkapital	9	3 525 012	2 692 988
<b>Sum overføringer og disponeringer</b>		<b>8 025 012</b>	<b>6 292 988</b>



## Balanse

Beløp i: NOK	Note	2022	2021
<b>BALANSE - EIENDELER</b>			
<b>Anleggsmidler</b>			
<b>Immaterielle eiendeler</b>			
Konsesjoner, patenter, lisenser, varemerker	4	65 217	81 162
Utsatt skattefordel	8	145 598	
Goodwill	4	271 658	319 294
<b>Sum immaterielle eiendeler</b>		<b>482 473</b>	<b>400 456</b>
<b>Varige driftsmidler</b>			
Maskiner og anlegg	5	257 214	2 801 398
Driftsløsøre, inventar, verktøy, kontormaskiner ol	5	1 446 677	1 589 622
<b>Sum varige driftsmidler</b>		<b>1 703 891</b>	<b>4 391 020</b>
<b>Sum anleggsmidler</b>		<b>2 186 364</b>	<b>4 791 476</b>
<b>Omløpsmidler</b>			
<b>Varer</b>			
<b>Sum varer</b>	7	<b>7 482 815</b>	<b>6 042 907</b>
<b>Fordringer</b>			
Kundefordringer	6	16 720 382	12 596 218
Andre fordringer	6	6 715 863	771 436
<b>Sum fordringer</b>		<b>23 436 245</b>	<b>13 367 654</b>
<b>Bankinnskudd, kontanter og lignende</b>			
<b>Sum bankinnskudd, kontanter og lignende</b>	2	<b>613 093</b>	<b>2 079 109</b>
<b>Sum omløpsmidler</b>		<b>31 532 153</b>	<b>21 489 670</b>
<b>SUM EIENDELER</b>		<b>33 718 517</b>	<b>26 281 146</b>

## BALANSE - EGENKAPITAL OG GJELD

### Egenkapital

#### Innskutt egenkapital



### Balanse

<b>Beløp i: NOK</b>	<b>Note</b>	<b>2022</b>	<b>2021</b>
Aksjekapital	9, 10	100 000	100 000
<b>Sum innskutt egenkapital</b>		<b>100 000</b>	<b>100 000</b>
<b>Opptjent egenkapital</b>			
Annen egenkapital	9	13 942 161	10 417 149
<b>Sum opptjent egenkapital</b>		<b>13 942 161</b>	<b>10 417 149</b>
<b>Sum egenkapital</b>		<b>14 042 161</b>	<b>10 517 149</b>
<b>Gjeld</b>			
<b>Langsiktig gjeld</b>			
Utsatt skatt	8		37 730
<b>Sum avsetninger for forpliktelser</b>			<b>37 730</b>
<b>Annen langsiktig gjeld</b>			
<b>Sum langsiktig gjeld</b>		<b>0</b>	<b>37 730</b>
<b>Kortsiktig gjeld</b>			
Leverandørgjeld	6	5 394 859	3 349 262
Betalbar skatt	8	2 449 993	1 801 309
Skyldige offentlige avgifter	2	3 802 650	3 371 872
Annen kortsiktig gjeld	6	8 028 854	7 203 824
<b>Sum kortsiktig gjeld</b>		<b>19 676 356</b>	<b>15 726 267</b>
<b>Sum gjeld</b>		<b>19 676 356</b>	<b>15 763 997</b>
<b>SUM EGENKAPITAL OG GJELD</b>		<b>33 718 517</b>	<b>26 281 146</b>



Brønnøysundregistrene

ÅRSREGNSKAP FOR REGNSKAPSÅRET 2022 - GENERELL INFORMASJON

Journalnummer: 2023 681308

**Enheten**

Organisasjonsnummer: 960 276 876  
Organisasjonsform: Aksjeselskap  
Foretaksnavn: NEFAB PACKAGING NORWAY AS  
Forretningsadresse: Lersbrygga 16  
3077 SANDE I VESTFOLD

**Regnskapsår**

Årsregnskapets periode: 01.01.2022 - 31.12.2022

**Konsern**

Morselskap i konsern: Nei

**Regnskapsregler**

Regler for små foretak benyttet: Ja  
Benyttet ved utarbeidelsen av  
årsregnskapet til selskapet: Regnskapslovens alminnelige regler

**Årsregnskapet fastsatt av kompetent organ**

Bekreftet av representant for selskapet: Erik Allum  
Dato for fastsettelse av årsregnskapet: 30.06.2023

**Grunnlag for avgivelse**

År 2022: Årsregnskap er elektronisk innlevert.  
År 2021: Tall er hentet fra elektronisk innlevert årsregnskap fra 2022.

*Det er ikke krav til at årsregnskapet m.v. som sendes til Regnskapsregisteret er undertegnet. Kontrollen på at dette er utført ligger hos revisor/enhetens øverste organ. Sikkerheten ivaretas ved at innsender har rolle/rettighet for innsending av årsregnskapet via Altinn, og ved at det bekreftes at årsregnskapet er fastsatt av kompetent organ.*

Brønnøysundregistrene, 15.08.2023



Organisasjonsnr: 960 276 876  
NEFAB PACKAGING NORWAY AS

## RESULTATREGNSKAP

Beløp i: NOK	Note	2022	2021
<b>RESULTATREGNSKAP</b>			
<b>Inntekter</b>			
Salgsinntekt	6	81 709 122	67 861 909
<b>Sum inntekter</b>		<b>81 709 122</b>	<b>67 861 909</b>
<b>Kostnader</b>			
Varekostnad	6, 7	42 085 956	33 999 884
Lønnskostnad	3	18 206 579	16 131 602
Avskrivning	4, 5	1 034 175	1 055 426
Annen driftskostnad	3, 6	10 145 725	8 766 845
<b>Sum kostnader</b>		<b>71 472 435</b>	<b>59 953 757</b>
<b>Driftsresultat</b>		<b>10 236 687</b>	<b>7 908 152</b>
<b>Finansinntekter og finanskostnader</b>			
Annen finansinntekt		481 747	849 275
<b>Sum finansinntekter</b>		<b>481 747</b>	<b>849 275</b>
Annen finanskostnad		426 757	689 493
<b>Sum finanskostnader</b>		<b>426 757</b>	<b>689 493</b>
<b>Netto finans</b>		<b>54 990</b>	<b>159 782</b>
<b>Ordinært resultat før skattekostnad</b>			
Skattekostnad på ordinært resultat	8	10 291 677	8 067 934
<b>Ordinært resultat etter skattekostnad</b>		<b>2 266 665</b>	<b>1 774 946</b>
<b>Årsresultat</b>		<b>8 025 012</b>	<b>6 292 988</b>
<b>Overføringer og disponeringer</b>			
Ordinært utbytte	9	4 500 000	3 600 000
Overføringer annen egenkapital	9	3 525 012	2 692 988
<b>Sum overføringer og disponeringer</b>		<b>8 025 012</b>	<b>6 292 988</b>



Organisasjonsnr: 960 276 876  
NEFAB PACKAGING NORWAY AS

## BALANSE

**Beløp i: NOK** **Note** **2022** **2021**

### BALANSE - EIENDELER

#### Anleggsmidler

##### Immaterielle eiendeler

Konsesjoner, patenter, lisenser, varemerker	4	65 217	81 162
Utsatt skattefordel	8	145 598	
Goodwill	4	271 658	319 294
<b>Sum immaterielle eiendeler</b>		<b>482 473</b>	<b>400 456</b>

##### Varige driftsmidler

Maskiner og anlegg	5	257 214	2 801 398
Driftsløsøre, inventar, verktøy, kontormaskiner ol	5	1 446 677	1 589 622
<b>Sum varige driftsmidler</b>		<b>1 703 891</b>	<b>4 391 020</b>

##### Sum anleggsmidler

**2 186 364** **4 791 476**

#### Omløpsmidler

##### Varer

**Sum varer** **7** **7 482 815** **6 042 907**

##### Fordringer

Kundefordringer	6	16 720 382	12 596 218
Andre fordringer	6	6 715 863	771 436
<b>Sum fordringer</b>		<b>23 436 245</b>	<b>13 367 654</b>

##### Bankinnskudd, kontanter og lignende

**Sum bankinnskudd,  
kontanter og lignende** **2** **613 093** **2 079 109**

##### Sum omløpsmidler

**31 532 153** **21 489 670**

##### SUM EIENDELER

**33 718 517** **26 281 146**

### BALANSE - EGENKAPITAL OG GJELD

#### Egenkapital

##### Innskutt egenkapital

Aksjekapital	9, 10	100 000	100 000
<b>Sum innskutt egenkapital</b>		<b>100 000</b>	<b>100 000</b>

##### Opptjent egenkapital

Annen egenkapital	9	13 942 161	10 417 149
<b>Sum opptjent egenkapital</b>		<b>13 942 161</b>	<b>10 417 149</b>

##### Sum egenkapital

**14 042 161** **10 517 149**



<b>Gjeld</b>			
<b>Langsiktig gjeld</b>			
Utsatt skatt	8		37 730
Sum avsetninger for forpliktelses			37 730
<b>Annen langsiktig gjeld</b>			
<b>Sum langsiktig gjeld</b>		<b>0</b>	<b>37 730</b>
<b>Kortsiktig gjeld</b>			
Leverandørgjeld	6	5 394 859	3 349 262
Betalbar skatt	8	2 449 993	1 801 309
Skyldige offentlige avgifter	2	3 802 650	3 371 872
Annen kortsiktig gjeld	6	8 028 854	7 203 824
<b>Sum kortsiktig gjeld</b>		<b>19 676 356</b>	<b>15 726 267</b>
<b>Sum gjeld</b>		<b>19 676 356</b>	<b>15 763 997</b>
<b>SUM EGENKAPITAL OG GJELD</b>		<b>33 718 517</b>	<b>26 281 146</b>



Organisasjonsnr: 960 276 876  
NEFAB PACKAGING NORWAY AS

NOTEOPPLYSNINGER - SELSKAP - alle poster oppgitt i hele tall

Note  
10

#### Antall aksjer og aksjeeiere

<u>Aksjeklasse</u>	<u>Ant. aksjer</u>	<u>Pålydende</u>	<u>Bokført verdi</u>
Ordinære aksjer	1000.00	100.00	100000.00

<u>Aksjeeiere - fritekst</u>	<u>Antall</u>	<u>Eierandel</u>	<u>Aksjeklasse</u>
NEFAB AB	1000.00	100.00%	Ordinære aksjer

<u>Sum</u>	<u>Sum antall</u>	<u>Sum eierandel</u>	
	1000.00	100.00%	

NEFAB AB har forretningskontor i Lantmätargränd 5, Jönköping, Sverige hvor også konsernregnskap kan utleveres.

Note  
3

#### Lønn og ytelser

<u>Lønn</u>	<u>Årets</u>	<u>Fjorårets</u>
	15063576.00	13661720.00

<u>Arbeidsgiveravgift</u>	<u>Årets</u>	<u>Fjorårets</u>
	2231327.00	2004375.00

<u>Pensjonskostnader</u>	<u>Årets</u>	<u>Fjorårets</u>
	498209.00	410441.00

<u>Andre ytelser</u>	<u>Årets</u>	<u>Fjorårets</u>
	413466.00	55066.00

<u>Sum lønnskostnader</u>	<u>Årets</u>	<u>Fjorårets</u>
	18206578.00	16131602.00

Note

#### Antall årsverk i regnskapsåret

Virksomheten har hatt følgende antall årsverk:  
25.40

Note





**NEFAB PACKAGING NORWAY AS**

---

## **Årsrapport for 2022**

**Årsregnskap**  
- Resultatregnskap  
- Balanse  
- Noter

**Revisjonsberetning**



**NEFAB PACKAGING NORWAY AS**

**Resultatregnskap**

	Note	2022	2021
<b>Driftsinntekter</b>			
Salgsinntekt	6	<u>81 709 122</u>	<u>67 861 909</u>
<b>Driftskostnader</b>			
Varekostnad	6, 7	42 085 956	33 999 884
Lønnskostnad	3	18 206 579	16 131 602
Avskrivning	4, 5	1 034 175	1 055 426
Annen driftskostnad	3, 6	10 145 725	8 766 845
Sum driftskostnader		<u>71 472 435</u>	<u>59 953 757</u>
Driftsresultat		<u>10 236 687</u>	<u>7 908 152</u>
<b>Finansinntekter og finanskostnader</b>			
Annen finansinntekt		481 747	849 275
Annen finanskostnad		<u>426 757</u>	<u>689 493</u>
Netto finansposter		<u>54 990</u>	<u>159 782</u>
Ordinært resultat før skattekostnad		<u>10 291 677</u>	<u>8 067 934</u>
Skattekostnad på ordinært resultat	8	<u>2 266 665</u>	<u>1 774 946</u>
Årsresultat		<u>8 025 012</u>	<u>6 292 988</u>
<b>Overføringer og disponeringer</b>			
Utbytte	9	4 500 000	3 600 000
Overføringer annen egenkapital	9	<u>3 525 012</u>	<u>2 692 988</u>
Sum disponert		<u>8 025 012</u>	<u>6 292 988</u>



NEFAB PACKAGING NORWAY AS

Balanse pr. 31. desember

	Note	2022	2021
<b>Anleggsmidler</b>			
<i>Immaterielle eiendeler</i>			
Konsesjoner, patenter, lisenser, varemerker	4	65 217	81 162
Utsatt skattefordel	8	145 598	0
Goodwill	4	271 658	319 294
Sum immaterielle eiendeler		<u>482 473</u>	<u>400 456</u>
<i>Varige driftsmidler</i>			
Maskiner og anlegg	5	257 214	2 801 398
Driftsløsøre, inventar, verktøy, kontormaskiner ol	5	1 446 677	1 589 622
Sum varige driftsmidler		<u>1 703 891</u>	<u>4 391 020</u>
Sum anleggsmidler		<u>2 186 364</u>	<u>4 791 476</u>
<b>Omløpsmidler</b>			
Varer	7	<u>7 482 815</u>	<u>6 042 907</u>
<i>Fordringer</i>			
Kundefordringer	6	16 720 382	12 596 218
Andre fordringer	6	6 715 863	771 436
Sum fordringer		<u>23 436 245</u>	<u>13 367 654</u>
Bankinnskudd, kontanter og lignende	2	<u>613 093</u>	<u>2 079 109</u>
Sum omløpsmidler		<u>31 532 153</u>	<u>21 489 670</u>
Sum eiendeler		<u>33 718 517</u>	<u>26 281 146</u>





NEFAB PACKAGING NORWAY AS


Balanse pr. 31. desember

	Note	2022	2021
<b>Egenkapital</b>			
<i>Innskutt egenkapital</i>			
Aksjekapital	9, 10	100 000	100 000
Sum innskutt egenkapital		<u>100 000</u>	<u>100 000</u>
<i>Opptjent egenkapital</i>			
Annen egenkapital	9	13 942 161	10 417 149
Sum opptjent egenkapital		<u>13 942 161</u>	<u>10 417 149</u>
Sum egenkapital		<u>14 042 161</u>	<u>10 517 149</u>
<b>Gjeld</b>			
<i>Avsetninger for forpliktelser</i>			
Utsatt skatt	8	0	37 730
Sum avsetning for forpliktelser		<u>0</u>	<u>37 730</u>
<i>Kortsiktig gjeld</i>			
Leverandørgjeld	6	5 394 859	3 349 262
Betalbar skatt	8	2 449 993	1 801 309
Skyldige offentlige avgifter	2	3 802 650	3 371 872
Annen kortsiktig gjeld	6	8 028 854	7 203 824
Sum kortsiktig gjeld		<u>19 676 356</u>	<u>15 726 267</u>
Sum gjeld		<u>19 676 356</u>	<u>15 763 997</u>
Sum egenkapital og gjeld		<u>33 718 517</u>	<u>26 281 146</u>

31. desember 2022  
Sande i Vestfold, 17. mars 2023

  
Frank Johansson Hall  
Styreformann

  
Erik Allum  
Daglig leder / styremedlem

  
Martin Gradman  
Styremedlem



## NEFAB PACKAGING NORWAY AS

---

### Noter til regnskapet for 2022

#### Note 1 - Regnskapsprinsipper

Årsregnskapet er satt opp i samsvar med regnskapslovens bestemmelser og god regnskapsskikk for små foretak.

#### *Virksomhetens art*

Nefab Packaging Norway AS driver med salg av komplette emballaseløsninger fra selskapets lokaler på Lersbrygga i Sande i Vestfold. Selskapet selger hovedsakelig emballasjeprodukter produsert i tre fra andre selskaper i Nefab-konsernet og driver med konvertering av PE/PU foam og papp.

#### *Salgsinntekter*

Inntektsføring ved salg av varer skjer på leveringstidspunktet. Tjenester inntektsføres i takt med utførelsen. Selskapet selger emballasje. Både egenprodusert og varer kjøpt fra konsernselskaper for videresalg.

#### *Klassifisering og vurdering av balanseposter*

Omløpsmidler og kortsiktig gjeld omfatter poster som forfaller til betaling innen ett år etter balansedagen, samt poster som knytter seg til varekretsløpet. Øvrige poster er klassifisert som anleggsmiddel/langsiktig gjeld.

Omløpsmidler vurderes til laveste av anskaffelseskost og virkelig verdi. Kortsiktig gjeld balanseføres til nominelt beløp på etableringstidspunktet.

Anleggsmidler vurderes til anskaffelseskost, men nedskrives til virkelig verdi ved verdifall som ikke forventes å være forbigående. Anleggsmidler med begrenset økonomisk levetid avskrives planmessig. Langsiktig gjeld balanseføres til nominelt beløp på etableringstidspunktet.

#### *Varebeholdninger*

Lager av innkjøpte varer er verdsatt til laveste av anskaffelseskost og virkelig verdi. Anskaffelseskost vurderes etter FIFO- prinsippet. Egentilvirkede ferdigvarer og varer under tilvirkning er vurdert til full tilvirkningskost. Det foretas nedskrivning for påregnelig ukurans.

#### *Valuta*

Pengeposter i utenlandsk valuta er vurdert til kursen ved regnskapsårets slutt.

#### *Varige driftsmidler*

Varige driftsmidler balanseføres og avskrives over driftsmidlets forventede økonomiske levetid. Direkte vedlikehold av driftsmidler kostnadsføres løpende under driftskostnader, mens påkostninger eller forbedringer tillegges driftsmidlets kostpris og avskrives i takt med driftsmidlet. Dersom gjenvinnbart beløp av driftsmiddelet er lavere enn balanseført verdi foretas nedskrivning til gjenvinnbart beløp. Gjenvinnbart beløp er det høyeste av netto salgsverdi og verdi i bruk. Verdi i bruk er nåverdien av de fremtidige kontantstrømmene som eiendelen vil generere.

#### *Pensjoner*

Selskapet har en innskuddsbasert obligatorisk tjenestepensjonsordning (tilskudsplan) der årets premie kostnadsføres løpende.

#### *Skatter*

Skattekostnaden i resultatregnskapet omfatter både periodens betalbare skatt og endring i utsatt skatt. Utsatt skatt er beregnet med 22% på grunnlag av de midlertidige forskjeller som eksisterer mellom regnskapsmessige og skattemessige verdier, samt ligningsmessig underskudd til fremføring ved utgangen av regnskapsåret. Skatteøkende og skattereduserende midlertidige forskjeller som reverserer eller kan reversere i samme periode er utlignet og nettoført. Netto utsatt skattefordel balanseføres i den grad det er



## NEFAB PACKAGING NORWAY AS

---

### Noter til regnskapet for 2022

sannsynlig at denne kan bli nyttiggjort.

#### Note 2 - Bankinnskudd

	2022
Bundne skattetrekkmidler utgjør	613 093

#### Note 3 - Lønnskostnader, antall ansatte og lån til ansatte

Lønnskostnader	2022	2021
Lønninger	15 063 576	13 661 720
Arbeidsgiveravgift	2 231 327	2 004 375
Pensjonskostnader	498 209	410 441
Andre ytelser	413 466	55 066
Sum	<u>18 206 578</u>	<u>16 131 602</u>

Selskapet har i regnskapsåret sysselsatt totalt 25,4 årsverk.

---

EA FA  
Q



## NEFAB PACKAGING NORWAY AS

### Noter til regnskapet for 2022

#### Note 4 - Immaterielle eiendeler

	ERP Software	Goodwill	Sum
Anskaffelseskost 01.01.	110 084	381 088	491 172
Anskaffelseskost 31.12.	110 084	381 088	491 172
Akk.avskrivning 31.12.	-44 867	-109 430	-154 297
Balanseført pr. 31.12.	65 217	271 658	336 875
Årets avskrivninger	15 945	47 636	63 581
Økonomisk levetid	5 år	8 år	
Avskrivningsplan	Lineær	Lineær	

Seiskapet investerte i 2018 i ny IT-løsning. Den immaterielle eiendelen er avskrevet fra tidspunkt for implementering i 2019.

Goodwill knytter seg til oppkjøpet av virksomheten fra BT Pall & Emballasje AS i 2020.

#### Note 5 - Varige driftsmidler

	Kontormaskiner	Driftsløsøre, inventar ol.	Maskiner og anlegg	Sum
Anskaffelseskost 01.01.	279 010	4 061 284	9 537 759	13 878 053
Tilgang driftsmidler	56 919	236 437	110 419	403 775
Avgang driftsmidler	0	-13 101	-2 107 209	-2 120 310
Anskaffelseskost 31.12.	335 929	4 284 620	7 540 969	12 161 518
Akk.avskrivning 31.12.	-278 874	-2 807 288	-7 371 465	-10 457 627
Balanseført pr. 31.12.	57 055	1 477 332	169 504	1 703 891
Årets avskrivninger	55 110	280 380	635 104	970 594
Økonomisk levetid	3 år	3 - 10 år	5-8 år	
Avskrivningsplan	Lineær	Lineær	Lineær	



## NEFAB PACKAGING NORWAY AS

### Noter til regnskapet for 2022

#### Note 6 - Mellomværende med selskap i samme konsern

<i>Fordringer</i>	2022	2021
Kundefordringer	2 107 209	7 951
Konsernkontoordning	5 927 118	0
Sum	<u>8 034 327</u>	<u>7 951</u>
<i>Gjeld</i>	2022	2021
Leverandørgjeld Nefab Packaging Sweden AB	155 362	124 782
Leverandørgjeld Nefab AB	34 038	28 681
Leverandørgjeld Nefab Packaging OÜ	1 024 478	698 069
Leverandørgjeld Szkaliczki és Társai Kft.	3 533	0
Kortsiktig gjeld til Nefab AB - Avsatt utbytte	4 500 000	3 600 000
Sum	<u>5 717 411</u>	<u>4 451 532</u>

Nefab Packaging Norway AS har i 2022 kjøpt varer og tjenester fra konsernselskap for kr 18 457 432, herunder tjenester fra morselskapet Nefab AB for kr 3 635 224. For 2021 utgjorde kjøp av varer og tjenester fra konsernselskap kr 13 315 338, herunder tjenester fra morselskapet Nefab AB kr 3 500 513.

Selskapets salg til konsernselskaper var på tilsammen kr 49 293 for 2022 og kr 78 107 for 2021.

#### Note 7 - Varer

	2022	2021
Råvarer og innkjøpte halvfabrikater	2 019 690	1 782 132
Ferdige egentilvirkede varer	5 463 126	4 260 776
Sum	<u>7 482 816</u>	<u>6 042 908</u>

Det er bokført ukurans med kr 457 647 i 2022. Bokført ukurans utgjorde kr 184 462 i 2021.



**NEFAB PACKAGING NORWAY AS**

**Noter til regnskapet for 2022**

**Note 8 - Skatt**

<i>Årets skattekostnad fordeler seg på:</i>	2022	2021
Betalbar skatt	2 449 993	1 801 309
Endring utsatt skatt	-183 328	-26 363
Årets totale skattekostnad	<u>2 266 665</u>	<u>1 774 946</u>
 <i>Beregning av årets skattegrunnlag:</i>	 2022	 2021
Ordinært resultat før skattekostnad	10 291 677	8 067 934
Permanente forskjeller	11 346	0
Endring i midlertidige forskjeller	833 307	119 833
Årets skattegrunnlag	<u>11 136 330</u>	<u>8 187 767</u>
Betalbar skatt (22%) av årets skattegrunnlag	2 449 993	1 801 309
 <i>Oversikt over midlertidige forskjeller</i>	 2022	 2021
Driftsmidler inkl goodwill	-181 681	366 766
Varebeholdning	-457 648	-184 463
Utestående fordringer	-22 479	-10 804
Netto midlertidige forskjeller pr 31.12	<u>-661 808</u>	<u>171 499</u>
 Utsatt skattefordel/Utsatt skatt	 -145 598	 37 730

**Note 9 - Egenkapital**

	Aksjekapital	Annen egenkapital	Sum
Egenkapital 01.01.	100 000	10 417 149	10 517 149
Årsresultat	0	8 025 012	8 025 012
Avsatt utbytte	0	-4 500 000	-4 500 000
Egenkapital 31.12.	<u>100 000</u>	<u>13 942 161</u>	<u>14 042 161</u>



**NEFAB PACKAGING NORWAY AS**

---

**Noter til regnskapet for 2022**

**Note 10 - Aksjekapital og aksjonærinformasjon**

Aksjekapitalen består av:

	Antall	Pålydende	Balanseført
Ordinære aksjer	1 000	100 kr	100 000

Oversikt over aksjonærene i selskapet pr. 31.12:

	Ordinære aksjer	Eier- andel	Stemme- andel
NEFAB AB	1 000	100 %	100 %

NEFAB AB har forretningskontor i Lantmätargränd 5, Jönköping, Sverige hvor også konsernregnskap kan utleveres.

---



Statsautoriserte revisorer  
Ernst & Young AS

Åshaugveien 68, 3170 Sem  
Postboks 2427, 3104 Tønsberg

Foretaksregisteret: NO 976 389 387 MVA  
Tlf: +47 24 00 24 00

www.ey.no  
Medlemmer av Den norske Revisorforening

## UAVHENGIG REVISORS BERETNING

Til generalforsamlingen i Nefab Packaging Norway AS

### Konklusjon

Vi har revidert årsregnskapet for Nefab Packaging Norway AS som består av balanse per 31. desember 2022, resultatregnskap for regnskapsåret avsluttet per denne datoen og noter til årsregnskapet, herunder et sammendrag av viktige regnskapsprinsipper.

Etter vår mening oppfyller årsregnskapet gjeldende lovkrav og gir et rettviseende bilde av selskapets finansielle stilling per 31. desember 2022 og av dets resultater for regnskapsåret avsluttet per denne datoen i samsvar med regnskapslovens regler og god regnskapsskikk i Norge.

### Grunnlag for konklusjon

Vi har gjennomført revisjonen i samsvar med International Standards on Auditing (ISA-ene). Våre oppgaver og plikter i henhold til disse standardene er beskrevet nedenfor under *Revisors oppgaver og plikter ved revisjonen av årsregnskapet*. Vi er uavhengige av selskapet i samsvar med kravene i relevante lover og forskrifter i Norge og *International Code of Ethics for Professional Accountants* (inkludert internasjonale uavhengighetsstandarder) utstedt av International Ethics Standards Board for Accountants (IESBA-reglene), og vi har overholdt våre øvrige etiske forpliktelser i samsvar med disse kravene. Innhentet revisjonsbevis er etter vår vurdering tilstrekkelig og hensiktsmessig som grunnlag for vår konklusjon.

### Ledelsens ansvar for årsregnskapet

Styret og daglig leder (ledelsen) er ansvarlig for å utarbeide årsregnskapet og for at det gir et rettviseende bilde i samsvar med regnskapslovens regler og god regnskapsskikk i Norge. Ledelsen er også ansvarlig for slik intern kontroll som den finner nødvendig for å kunne utarbeide et årsregnskap som ikke inneholder vesentlig feilinformasjon, verken som følge av misligheter eller feil.

Ved utarbeidelsen av årsregnskapet må ledelsen ta standpunkt til selskapets evne til fortsatt drift og opplyse om forhold av betydning for fortsatt drift. Forutsetningen om fortsatt drift skal legges til grunn for årsregnskapet med mindre ledelsen enten har til hensikt å avvike selskapet eller virksomheten, eller ikke har noe annet realistisk alternativ.

### Revisors oppgaver og plikter ved revisjonen av årsregnskapet

Vårt mål er å oppnå betryggende sikkerhet for at årsregnskapet som helhet ikke inneholder vesentlig feilinformasjon, verken som følge av misligheter eller feil, og å avgi en revisjonsberetning som inneholder vår konklusjon. Betryggende sikkerhet er en høy grad av sikkerhet, men ingen garanti for at en revisjon utført i samsvar med ISA-ene, alltid vil avdekke vesentlig feilinformasjon. Feilinformasjon kan skyldes misligheter eller feil og er å anse som vesentlig dersom den enkeltvis eller samlet med rimelighet kan forventes å påvirke de økonomiske beslutningene som brukerne foretar på grunnlag av årsregnskapet.

Som del av en revisjon i samsvar med ISA-ene, utøver vi profesjonelt skjønn og utviser profesjonell skepsis gjennom hele revisjonen. I tillegg:

- identifiserer og vurderer vi risikoen for vesentlig feilinformasjon i årsregnskapet, enten det skyldes misligheter eller feil. Vi utformer og gjennomfører revisjons handlinger for å håndtere slike risikoer, og innhenter revisjonsbevis som er tilstrekkelig og hensiktsmessig som grunnlag for vår konklusjon. Risikoen for at vesentlig feilinformasjon som følge av misligheter ikke blir avdekket, er



Building a better  
working world

- høyere enn for feilinformasjon som skyldes feil, siden misligheter kan innebære samarbeid, forfalskning, bevisste utelatelser, uriktige fremstillinger eller overstyring av intern kontroll.
- opparbeider vi oss en forståelse av den interne kontrollen som er relevant for revisjonen, for å utforme revisjonshandlinger som er hensiktsmessige etter omstendighetene, men ikke for å gi uttrykk for en mening om effektiviteten av selskapets interne kontroll.
  - evaluerer vi om de anvendte regnskapsprinsippene er hensiktsmessige og om regnskapsestimatene og tilhørende noteopplysninger utarbeidet av ledelsen er rimelige.
  - konkluderer vi på om ledelsens bruk av fortsatt drift-forutsetningen er hensiktsmessig, og, basert på innhentede revisjonsbevis, hvorvidt det foreligger vesentlig usikkerhet knyttet til hendelser eller forhold som kan skape betydelig tvil om selskapets evne til fortsatt drift. Dersom vi konkluderer med at det eksisterer vesentlig usikkerhet, kreves det at vi i revisjonsberetningen henleder oppmerksomheten på tilleggsopplysningene i årsregnskapet, eller, dersom slike tilleggsopplysninger ikke er tilstrekkelige, at vi modifierer vår konklusjon om årsregnskapet. Våre konklusjoner er basert på revisjonsbevis innhentet frem til datoen for revisjonsberetningen. Etterfølgende hendelser eller forhold kan imidlertid medføre at selskapet ikke kan fortsette driften.
  - evaluerer vi den samlede presentasjonen, strukturen og innholdet i årsregnskapet, inkludert tilleggsopplysningene, og hvorvidt årsregnskapet gir uttrykk for de underliggende transaksjonene og hendelsene på en måte som gir et rettviseende bilde.

Vi kommuniserer med styret blant annet om det planlagte omfanget av og tidspunktet for revisjonsarbeidet og eventuelle vesentlige funn i revisjonen, herunder vesentlige svakheter i den interne kontrollen som vi avdekker gjennom revisjonen.

Tønsberg, 24. mars 2023  
ERNST & YOUNG AS

*Revisjonsberetningen er signert elektronisk*

Morten Mobråthen  
statsautorisert revisor

Penneo document key: AST11-IP0ZP-6WLOM-IC1LD-GCCTI-3XHE1



# PENNEO

Signaturene i dette dokumentet er juridisk bindende. Dokument signert med "Penneo™ - sikker digital signatur".  
De signerende parter sin identitet er registrert, og er listet nedenfor.

"Med min signatur bekrefter jeg alle datoer og innholdet i dette dokument."

## Morten Mobraåthen

Statsautorisert revisor

På vegne av: Ernst & Young AS

Serienummer: 9578-5994-4-470218

IP: 145.62.xxx.xxx

2023-03-24 10:36:37 UTC



Penneo Dokumentnøkkel: ASTT1-IP0ZP-6WL0M-ICTLD-GQCT1-3XHET

Dokumentet er signert digitalt, med **Penneo.com**. Alle digitale signatur-data i dokumentet er sikret og validert av den datamaskin-utregnede hash-verdien av det opprinnelige dokument. Dokumentet er låst og tids-stemplet med et sertifikat fra en betrodd tredjepart. All kryptografisk bevis er integrert i denne PDF, for fremtidig validering (hvis nødvendig).

### Hvordan bekrefter at dette dokumentet er originalen?

Dokumentet er beskyttet av ett Adobe CDS sertifikat. Når du åpner dokumentet i

Adobe Reader, skal du kunne se at dokumentet er sertifisert av **Penneo e-signature service <penneo@penneo.com>**. Dette garanterer at innholdet i dokumentet ikke har blitt endret.

Det er lett å kontrollere de kryptografiske beviser som er lokalisert inne i dokumentet, med Penneo validator - <https://penneo.com/validator>