



## ÅRSREGNSKAPET FOR REGNSKAPSÅRET 2020 - GENERELL INFORMASJON

### Enheten

Organisasjonsnummer:	993 072 745
Organisasjonsform:	Aksjeselskap
Foretaksnavn:	HANSEN OG ERIKSEN HOLDING AS
Forretningsadresse:	Strandveien 1-3 1661 ROLVSØY

### Regnskapsår

Årsregnskapets periode:	01.01.2020 - 31.12.2020
-------------------------	-------------------------

### Konsern

Mørselskap i konsern:	Ja
Konsernregnskap lagt ved:	Ja

### Regnskapsregler

Regler for små foretak benyttet:	Ja
Benyttet ved utarbeidelsen av årsregnskapet til selskapet:	Regnskapslovens alminnelige regler
Benyttet ved utarbeidelsen av årsregnskapet til konsernet:	Regnskapslovens alminnelige regler

### Årsregnskapet fastsatt av kompetent organ

Bekreftet av representant for selskapet:	Jan Magne Hansen (styrets leder)
Dato for fastsettelse av årsregnskapet:	12.04.2021

### Grunnlag for avgivelse

År 2020: Årsregnskapet er elektronisk innlevert  
År 2019: Tall er hentet fra elektronisk innlevert årsregnskap fra 2020

*Det er ikke krav til at årsregnskapet m.v. som sendes til Regnskapsregisteret er undertegnet. Kontrollen på at dette er utført ligger hos revisor/enhetens øverste organ. Sikkerheten ivaretas ved at innsender har rolle/rettighet for innsending av årsregnskapet via Altinn, og ved at det bekreftes at årsregnskapet er fastsatt av kompetent organ.*

Brønnøysundregistrene, 29.07.2022



### Resultatregnskap

Beløp i: NOK	Note	2020	2019
<b>RESULTATREGNSKAP</b>			
<b>Kostnader</b>			
Annen driftskostnad	4	24 945	71 968
<b>Sum kostnader</b>		<b>24 945</b>	<b>71 968</b>
<b>Driftsresultat</b>		<b>-24 945</b>	<b>-71 968</b>
<b>Finansinntekter og finanskostnader</b>			
Inntekt fra datterselskap	11	6 338 266	5 460 000
Annen renteinntekt		16	127
Annen finansinntekt	6	478 006	55 413
Verdiøkning markedsbaserte aksjer	6	108 131	241 699
<b>Sum finansinntekter</b>		<b>6 924 419</b>	<b>5 757 238</b>
Verdireduksjon markedsbaserte aksjer	6	514 317	
Annen finanskostnad		19 209	47 511
<b>Sum finanskostnader</b>		<b>533 526</b>	<b>47 511</b>
<b>Netto finans</b>		<b>6 390 893</b>	<b>5 709 727</b>
<b>Ordinært resultat før skattekostnad</b>		<b>6 365 948</b>	<b>5 637 759</b>
Skattekostnad på ordinært resultat		-4 530	
<b>Ordinært resultat etter skattekostnad</b>		<b>6 370 478</b>	<b>5 637 759</b>
<b>Årsresultat</b>		<b>6 370 478</b>	<b>5 637 759</b>
<b>Overføringer og disponeringer</b>			
Ordinært utbytte		3 200 000	6 660 000
Annen egenkapital		3 170 478	-1 022 241
<b>Sum overføringer og disponeringer</b>		<b>6 370 478</b>	<b>5 637 759</b>



### Balanse

Beløp i: NOK	Note	2020	2019
<b>BALANSE - EIENDELER</b>			
<b>Anleggsmidler</b>			
<b>Immaterielle eiendeler</b>			
Utsatt skattefordel	12, 13	4 530	
<b>Sum immaterielle eiendeler</b>		<b>4 530</b>	
<b>Finansielle anleggsmidler</b>			
Investering i datterselskap	5	11 870 973	11 870 973
<b>Sum finansielle anleggsmidler</b>		<b>11 870 973</b>	<b>11 870 973</b>
<b>Sum anleggsmidler</b>		<b>11 875 503</b>	<b>11 870 973</b>
<b>Omløpsmidler</b>			
<b>Varer</b>			
<b>Fordringer</b>			
Andre fordringer	6	2 778 840	
Konsernfordringer	7	6 338 266	5 460 000
<b>Sum fordringer</b>		<b>9 117 106</b>	<b>5 460 000</b>
<b>Investeringer</b>			
Markedsbaserte aksjer	6	827 437	2 677 886
<b>Sum investeringer</b>		<b>827 437</b>	<b>2 677 886</b>
<b>Bankinnskudd, kontanter og lignende</b>			
Bankinnskudd	8	146 543	46 158
<b>Sum bankinnskudd, kontanter og lignende</b>		<b>146 543</b>	<b>46 158</b>
<b>Sum omløpsmidler</b>		<b>10 091 086</b>	<b>8 184 044</b>
<b>SUM EIENDELER</b>		<b>21 966 589</b>	<b>20 055 017</b>

### BALANSE - EGENKAPITAL OG GJELD

#### Egenkapital



## Balanse

<b>Beløp i: NOK</b>	<b>Note</b>	<b>2020</b>	<b>2019</b>
<b>Innskutt egenkapital</b>			
Aksjekapital	9, 11	200 000	200 000
Overkurs	11	1 870 000	1 870 000
<b>Sum innskutt egenkapital</b>		<b>2 070 000</b>	<b>2 070 000</b>
<b>Opptjent egenkapital</b>			
Annen egenkapital	11	3 732 160	561 681
<b>Sum opptjent egenkapital</b>		<b>3 732 160</b>	<b>561 681</b>
<b>Sum egenkapital</b>	11	<b>5 802 159</b>	<b>2 631 681</b>
<b>Gjeld</b>			
<b>Langsiktig gjeld</b>			
<b>Annen langsiktig gjeld</b>			
Langsiktig konserngjeld	7	11 945 227	11 944 133
<b>Sum annen langsiktig gjeld</b>		<b>11 945 227</b>	<b>11 944 133</b>
<b>Sum langsiktig gjeld</b>		<b>11 945 227</b>	<b>11 944 133</b>
<b>Kortsiktig gjeld</b>			
Utbytte	11	3 200 000	5 460 000
Annen kortsiktig gjeld	10	1 019 203	19 203
<b>Sum kortsiktig gjeld</b>		<b>4 219 203</b>	<b>5 479 203</b>
<b>Sum gjeld</b>		<b>16 164 430</b>	<b>17 423 336</b>
<b>SUM EGENKAPITAL OG GJELD</b>		<b>21 966 589</b>	<b>20 055 017</b>



## Konsernets resultatregnskap

Beløp i: NOK	Note	2020	2019
<b>RESULTATREGNSKAP</b>			
<b>Inntekter</b>			
Salgsinntekt		88 613 302	121 228 333
Annen driftsinntekt		957 108	1 081 299
<b>Sum inntekter</b>		<b>89 570 410</b>	<b>122 309 632</b>
<b>Kostnader</b>			
Varekostnad		51 587 262	77 434 974
Lønnskostnad	1,2,3,4	22 329 463	21 684 898
Ordinære avskrivninger	5	1 268 413	1 265 559
Annen driftskostnad	6	5 289 805	6 220 692
<b>Sum kostnader</b>		<b>80 474 944</b>	<b>106 606 124</b>
<b>Driftsresultat</b>		<b>9 095 467</b>	<b>15 703 509</b>
<b>Finansinntekter og finanskostnader</b>			
Annen renteinntekt		19 080	5 184
Annen finansinntekt		478 006	55 413
Verdiøk. av finansielle instr. vurd. til virkelig verdi	8	108 131	241 699
<b>Sum finansinntekter</b>		<b>605 217</b>	<b>302 296</b>
Verdired. av finansielle instr. vurd. til virkelig verdi	8	514 317	
Annen rentekostnad		358 327	559 505
Annen finanskostnad		19 209	47 511
<b>Sum finanskostnader</b>		<b>891 853</b>	<b>607 017</b>
<b>Netto finans</b>		<b>-286 636</b>	<b>-304 721</b>
<b>Ordinært resultat før skattekostnad</b>		<b>8 808 831</b>	<b>15 398 788</b>
Skattekostnad på ordinært resultat	13,14	1 494 084	3 480 769
<b>Ordinært resultat etter skattekostnad</b>		<b>7 314 747</b>	<b>11 918 019</b>
<b>Årsresultat</b>		<b>7 314 747</b>	<b>11 918 019</b>
<b>Årsresultat etter minoritetsinteresser</b>		<b>7 314 747</b>	<b>11 918 019</b>



## Konsernets resultatregnskap

<b>Beløp i: NOK</b>	<b>Note</b>	<b>2020</b>	<b>2019</b>
Overføringer til/fra annen egenkapital			



## Konsernets balanse

Beløp i: NOK	Note	2020	2019
<b>BALANSE - EIENDELER</b>			
<b>Anleggsmidler</b>			
<b>Immaterielle eiendeler</b>			
<b>Varige driftsmidler</b>			
Tomter og bygninger	5,12	11 824 204	12 433 671
Maskiner, Inventar, verktøy og kontormaskiner	5,12	1 526 135	1 697 229
<b>Sum varige driftsmidler</b>		<b>13 350 339</b>	<b>14 130 900</b>
<b>Finansielle anleggsmidler</b>			
Investering i datterselskap			0
Lån til foretak i samme konsern		0	
Andre fordringer		30 000	30 000
<b>Sum finansielle anleggsmidler</b>		<b>30 000</b>	<b>30 000</b>
<b>Sum anleggsmidler</b>		<b>13 380 339</b>	<b>14 160 900</b>
<b>Omløpsmidler</b>			
<b>Varer</b>			
Varer	12	1 809 813	1 891 130
<b>Sum varer</b>		<b>1 809 813</b>	<b>1 891 130</b>
<b>Fordringer</b>			
Kundefordringer	7,12	24 702 054	14 427 993
Andre fordringer	8,15	3 184 661	378 874
<b>Sum fordringer</b>		<b>27 886 715</b>	<b>14 806 867</b>
<b>Investeringer</b>			
Markedsbaserte aksjer	8	827 437	2 677 886
<b>Sum investeringer</b>		<b>827 437</b>	<b>2 677 886</b>
<b>Bankinnskudd, kontanter og lignende</b>			
Bankinnskudd	9,12	25 584 990	13 762 617
<b>Sum bankinnskudd, kontanter og lignende</b>		<b>25 584 990</b>	<b>13 762 617</b>
<b>Sum omløpsmidler</b>		<b>56 108 955</b>	<b>33 138 500</b>



## Konsernets balanse

Beløp i: NOK	Note	2020	2019
<b>SUM EIENDELER</b>		<b>69 489 294</b>	<b>47 299 400</b>
<b>BALANSE - EGENKAPITAL OG GJELD</b>			
<b>Egenkapital</b>			
<b>Innskutt egenkapital</b>			
Aksjekapital (100 aksjer à kr 2 000,00)	10,11	200 000	200 000
<b>Sum innskutt egenkapital</b>		<b>200 000</b>	<b>200 000</b>
<b>Opptjent egenkapital</b>			
Annen egenkapital	11	17 383 322	13 268 575
<b>Sum opptjent egenkapital</b>		<b>17 383 322</b>	<b>13 268 575</b>
<b>Sum egenkapital</b>	11	<b>17 583 322</b>	<b>13 468 575</b>
<b>Gjeld</b>			
<b>Langsiktig gjeld</b>			
Utsatt skatt	13,14	149 268	134 457
<b>Sum avsetninger for forpliktelser</b>		<b>149 268</b>	<b>134 457</b>
<b>Annen langsiktig gjeld</b>			
Gjeld til kredittinstitusjoner	12	13 874 131	10 019 505
Langsiktig konserngjeld		0	
<b>Sum annen langsiktig gjeld</b>		<b>13 874 131</b>	<b>10 019 505</b>
<b>Sum langsiktig gjeld</b>		<b>14 023 399</b>	<b>10 153 962</b>
<b>Kortsiktig gjeld</b>			
Leverandørgjeld		11 461 084	5 445 881
Betalbar skatt	14	1 479 273	3 502 029
Skyldige offentlige avgifter		5 565 379	3 011 952
Utbytte	11	3 200 000	5 460 000
Annen kortsiktig gjeld	16	16 176 837	6 257 001
<b>Sum kortsiktig gjeld</b>		<b>37 882 573</b>	<b>23 676 864</b>
<b>Sum gjeld</b>		<b>51 905 972</b>	<b>33 830 825</b>



## Konsernets balanse

<b>Beløp i: NOK</b>	<b>Note</b>	<b>2020</b>	<b>2019</b>
<b>SUM EGENKAPITAL OG GJELD</b>		<b>69 489 294</b>	<b>47 299 400</b>



## Brønnøysundregistrene

### ÅRSREGNSKAP FOR REGNSKAPSÅRET 2020 - GENERELL INFORMASJON

Journalnummer: 2021 235443

#### Enheten

Organisasjonsnummer: 993 072 745  
Organisasjonsform: Aksjeselskap  
Foretaksnavn: HANSEN OG ERIKSEN HOLDING AS  
Forretningsadresse: Strandveien 1-3  
1661 ROLVSØY

#### Regnskapsår

Årsregnskapets periode: 01.01.2020 - 31.12.2020

#### Konsern

Morselskap i konsern: Ja  
Konsernregnskap lagt ved: Ja

#### Regnskapsregler

Regler for små foretak benyttet: Ja  
Benyttet ved utarbeidelsen av  
årsregnskapet til selskapet: Regnskapslovens alminnelige regler  
Benyttet ved utarbeidelsen av  
årsregnskapet til konsernet: Regnskapslovens alminnelige regler

#### Årsregnskapet fastsatt av kompetent organ

Bekreftet av representant for selskapet: Jan Magne Hansen (styrets leder)  
Dato for fastsettelse av årsregnskapet: 12.04.2021

#### Grunnlag for avgivelse

År 2020: Årsregnskap er elektronisk innlevert.  
År 2019: Tall er hentet fra elektronisk innlevert årsregnskap fra 2020.

*Det er ikke krav til at årsregnskapet m.v. som sendes til Regnskapsregisteret er undertegnet. Kontrollen på at dette er utført ligger hos revisor/enhetens øverste organ. Sikkerheten ivaretas ved at innsender har rolle/rettighet for innsending av årsregnskapet via Altinn, og ved at det bekreftes at årsregnskapet er fastsatt av kompetent organ.*

Brønnøysundregistrene, 22.05.2021



Organisasjonsnr: 993 072 745  
HANSEN OG ERIKSEN HOLDING AS

## RESULTATREGNSKAP

<b>Beløp i: NOK</b>	<b>Note</b>	<b>2020</b>	<b>2019</b>
<b>RESULTATREGNSKAP</b>			
<b>Kostnader</b>			
Annen driftskostnad	4	24 945	71 968
<b>Sum kostnader</b>		<b>24 945</b>	<b>71 968</b>
<b>Driftsresultat</b>		<b>-24 945</b>	<b>-71 968</b>
<b>Finansinntekter og finanskostnader</b>			
Inntekt fra datterselskap	11	6 338 266	5 460 000
Annen renteinntekt		16	127
Annen finansinntekt	6	478 006	55 413
Verdiøkning markedsbaserte aksjer	6	108 131	241 699
<b>Sum finansinntekter</b>		<b>6 924 419</b>	<b>5 757 238</b>
Verdireduksjon markedsbaserte aksjer	6	514 317	
Annen finanskostnad		19 209	47 511
<b>Sum finanskostnader</b>		<b>533 526</b>	<b>47 511</b>
<b>Netto finans</b>		<b>6 390 893</b>	<b>5 709 727</b>
<b>Ordinært resultat før skattekostnad</b>		<b>6 365 948</b>	<b>5 637 759</b>
Skattekostnad på ordinært resultat		-4 530	
<b>Ordinært resultat etter skattekostnad</b>		<b>6 370 478</b>	<b>5 637 759</b>
<b>Årsresultat</b>		<b>6 370 478</b>	<b>5 637 759</b>
<b>Overføringer og disponeringer</b>			
Ordinært utbytte		3 200 000	6 660 000
Annen egenkapital		3 170 478	-1 022 241
<b>Sum overføringer og disponeringer</b>		<b>6 370 478</b>	<b>5 637 759</b>



Organisasjonsnr: 993 072 745  
HANSEN OG ERIKSEN HOLDING AS

## BALANSE

Beløp i: NOK	Note	2020	2019
<b>BALANSE - EIENDELER</b>			
<b>Anleggsmidler</b>			
<b>Immaterielle eiendeler</b>			
Utsatt skattefordel	12, 13	4 530	
<b>Sum immaterielle eiendeler</b>		<b>4 530</b>	
<b>Finansielle anleggsmidler</b>			
Investering i datterselskap	5	11 870 973	11 870 973
<b>Sum finansielle anleggsmidler</b>		<b>11 870 973</b>	<b>11 870 973</b>
<b>Sum anleggsmidler</b>		<b>11 875 503</b>	<b>11 870 973</b>
<b>Omløpsmidler</b>			
<b>Varer</b>			
<b>Fordringer</b>			
Andre fordringer	6	2 778 840	
Konsernfordringer	7	6 338 266	5 460 000
<b>Sum fordringer</b>		<b>9 117 106</b>	<b>5 460 000</b>
<b>Investeringer</b>			
Markedsbaserte aksjer	6	827 437	2 677 886
<b>Sum investeringer</b>		<b>827 437</b>	<b>2 677 886</b>
<b>Bankinnskudd, kontanter og lignende</b>			
Bankinnskudd	8	146 543	46 158
<b>Sum bankinnskudd, kontanter og lignende</b>		<b>146 543</b>	<b>46 158</b>
<b>Sum omløpsmidler</b>		<b>10 091 086</b>	<b>8 184 044</b>
<b>SUM EIENDELER</b>		<b>21 966 589</b>	<b>20 055 017</b>
<b>BALANSE - EGENKAPITAL OG GJELD</b>			
<b>Egenkapital</b>			
<b>Innskutt egenkapital</b>			
Aksjekapital	9, 11	200 000	200 000
Overkurs	11	1 870 000	1 870 000
<b>Sum innskutt egenkapital</b>		<b>2 070 000</b>	<b>2 070 000</b>
<b>Opptjent egenkapital</b>			
Annen egenkapital	11	3 732 160	561 681
<b>Sum opptjent egenkapital</b>		<b>3 732 160</b>	<b>561 681</b>



<b>Sum egenkapital</b>	11	5 802 159	2 631 681
<b>Gjeld</b>			
<b>Langsiktig gjeld</b>			
<b>Annen langsiktig gjeld</b>			
Langsiktig konserngjeld	7	11 945 227	11 944 133
<b>Sum annen langsiktig gjeld</b>		<b>11 945 227</b>	<b>11 944 133</b>
<b>Sum langsiktig gjeld</b>		<b>11 945 227</b>	<b>11 944 133</b>
<b>Kortsiktig gjeld</b>			
Utbytte	11	3 200 000	5 460 000
Annen kortsiktig gjeld	10	1 019 203	19 203
<b>Sum kortsiktig gjeld</b>		<b>4 219 203</b>	<b>5 479 203</b>
<b>Sum gjeld</b>		<b>16 164 430</b>	<b>17 423 336</b>
<b>SUM EGENKAPITAL OG GJELD</b>		<b>21 966 589</b>	<b>20 055 017</b>



Organisasjonsnr: 993 072 745  
HANSEN OG ERIKSEN HOLDING AS

## KONSERNRESULTATREGNSKAP

Beløp i: NOK	Note	2020	2019
<b>RESULTATREGNSKAP</b>			
<b>Inntekter</b>			
Salgsinntekt		88 613 302	121 228 333
Annen driftsinntekt		957 108	1 081 299
<b>Sum inntekter</b>		<b>89 570 410</b>	<b>122 309 632</b>
<b>Kostnader</b>			
Varekostnad		51 587 262	77 434 974
Lønnskostnad	1, 2, 3, 4	22 329 463	21 684 898
Ordinære avskrivninger	5	1 268 413	1 265 559
Annen driftskostnad	6	5 289 805	6 220 692
<b>Sum kostnader</b>		<b>80 474 944</b>	<b>106 606 124</b>
<b>Driftsresultat</b>		<b>9 095 467</b>	<b>15 703 509</b>
<b>Finansinntekter og finanskostnader</b>			
Annen renteinntekt		19 080	5 184
Annen finansinntekt		478 006	55 413
Verdiøk. av finansielle instr. vurd. til virkelig verdi	8	108 131	241 699
<b>Sum finansinntekter</b>		<b>605 217</b>	<b>302 296</b>
Verdired. av finansielle instr. vurd. til virkelig verdi	8	514 317	
Annen rentekostnad		358 327	559 505
Annen finanskostnad		19 209	47 511
<b>Sum finanskostnader</b>		<b>891 853</b>	<b>607 017</b>
<b>Netto finans</b>		<b>-286 636</b>	<b>-304 721</b>
<b>Ordinært resultat før skattekostnad</b>			
Skattekostnad på ordinært resultat	13, 14	1 494 084	3 480 769
<b>Ordinært resultat etter skattekostnad</b>		<b>7 314 747</b>	<b>11 918 019</b>
<b>Årsresultat</b>		<b>7 314 747</b>	<b>11 918 019</b>
<b>Årsresultat etter minoritetsinteresser</b>		<b>7 314 747</b>	<b>11 918 019</b>
Overføringer til/fra annen egenkapital			



Organisasjonsnr: 993 072 745  
HANSEN OG ERIKSEN HOLDING AS

## KONSERNBALANSE

Beløp i: NOK	Note	2020	2019
<b>BALANSE - EIENDELER</b>			
<b>Anleggsmidler</b>			
<b>Immaterielle eiendeler</b>			
<b>Varige driftsmidler</b>			
Tomter og bygninger	5,12	11 824 204	12 433 671
Maskiner, Inventar, verktøy og kontormaskiner	5,12	1 526 135	1 697 229
<b>Sum varige driftsmidler</b>		<b>13 350 339</b>	<b>14 130 900</b>
<b>Finansielle anleggsmidler</b>			
Investering i datterselskap			0
Lån til foretak i samme konsern		0	
Andre fordringer		30 000	30 000
<b>Sum finansielle anleggsmidler</b>		<b>30 000</b>	<b>30 000</b>
<b>Sum anleggsmidler</b>		<b>13 380 339</b>	<b>14 160 900</b>
<b>Omløpsmidler</b>			
<b>Varer</b>			
Varer	12	1 809 813	1 891 130
<b>Sum varer</b>		<b>1 809 813</b>	<b>1 891 130</b>
<b>Fordringer</b>			
Kundefordringer	7,12	24 702 054	14 427 993
Andre fordringer	8,15	3 184 661	378 874
<b>Sum fordringer</b>		<b>27 886 715</b>	<b>14 806 867</b>
<b>Investeringer</b>			
Markedsbaserte aksjer	8	827 437	2 677 886
<b>Sum investeringer</b>		<b>827 437</b>	<b>2 677 886</b>
<b>Bankinnskudd, kontanter og lignende</b>			
Bankinnskudd	9,12	25 584 990	13 762 617
<b>Sum bankinnskudd, kontanter og lignende</b>		<b>25 584 990</b>	<b>13 762 617</b>
<b>Sum omløpsmidler</b>		<b>56 108 955</b>	<b>33 138 500</b>
<b>SUM EIENDELER</b>		<b>69 489 294</b>	<b>47 299 400</b>

## BALANSE - EGENKAPITAL OG GJELD

### Egenkapital



<b>Innskutt egenkapital</b>			
Aksjekapital (100 aksjer à kr 2 000,00)	10,11	200 000	200 000
<b>Sum innskutt egenkapital</b>		<b>200 000</b>	<b>200 000</b>
<b>Opptjent egenkapital</b>			
Annen egenkapital	11	17 383 322	13 268 575
<b>Sum opptjent egenkapital</b>		<b>17 383 322</b>	<b>13 268 575</b>
<b>Sum egenkapital</b>	<b>11</b>	<b>17 583 322</b>	<b>13 468 575</b>
<b>Gjeld</b>			
<b>Langsiktig gjeld</b>			
Utsatt skatt	13,14	149 268	134 457
<b>Sum avsetninger for forpliktelseser</b>		<b>149 268</b>	<b>134 457</b>
<b>Annen langsiktig gjeld</b>			
Gjeld til			
kredittinstitusjoner	12	13 874 131	10 019 505
Langsiktig konserngjeld		0	
<b>Sum annen langsiktig gjeld</b>		<b>13 874 131</b>	<b>10 019 505</b>
<b>Sum langsiktig gjeld</b>		<b>14 023 399</b>	<b>10 153 962</b>
<b>Kortsiktig gjeld</b>			
Leverandørgjeld		11 461 084	5 445 881
Betalbar skatt	14	1 479 273	3 502 029
Skyldige offentlige avgifter		5 565 379	3 011 952
Utbytte	11	3 200 000	5 460 000
Annen kortsiktig gjeld	16	16 176 837	6 257 001
<b>Sum kortsiktig gjeld</b>		<b>37 882 573</b>	<b>23 676 864</b>
<b>Sum gjeld</b>		<b>51 905 972</b>	<b>33 830 825</b>
<b>SUM EGENKAPITAL OG GJELD</b>		<b>69 489 294</b>	<b>47 299 400</b>



Organisasjonsnr: 993 072 745  
HANSEN OG ERIKSEN HOLDING AS

NOTEOPPLYSNINGER - SELSKAP - alle poster oppgitt i hele tall

**Note**

**Regnskapsprinsipper**  
Se filvedlegg.

**Note**  
Er det usikkerhet om fortsatt drift?: Nei

**Note**  
9

**Antall aksjer og aksjeeiere**

<u>Aksjeklasse</u>	<u>Ant. aksjer</u>	<u>Pålydende</u>	<u>Bokført verdi</u>
Ordinære aksjer	100.00	2000.00	200000.00

<u>Aksjeeiere - fritekst</u>	<u>Antall</u>	<u>Eierandel</u>	<u>Aksjeklasse</u>
Hansen, Jan Magne (Daglig leder, Styreleder)	66.00	66.00%	Ordinære aksjer
Eriksen, Tom Håkon (Styremedlem)	34.00	34.00%	Ordinære aksjer

<u>Sum</u>	<u>Sum antall</u>	<u>Sum eierandel</u>
	100.00	100.00%

Selskapet har ingen ansatte

**Note**  
2

**Ytelser til ledende personer**  
Er det gitt ytelser til ledende person: Nei

**Ytelser til daglig leder**

<u>Ytelser</u>	<u>Lønn</u>	<u>Pensj.forpl.</u>	<u>Andre godtgj.</u>
----------------	-------------	---------------------	----------------------

**Note**  
2

**Ytelser til andre ledende personer**



## Note

4

### Ytelser til revisjon

<u>Revisjon</u>	<u>Årets</u>	<u>Fjorårets</u>
	5509.00	9000.00
<u>Andre tjenester</u>	<u>Årets</u>	<u>Fjorårets</u>
	11500.00	9000.00
<u>Sum godtgjørelse til revisor</u>	<u>Årets</u>	<u>Fjorårets</u>
	17009.00	18000.00

## Note

### Antall årsverk i regnskapsåret

Virksomheten har hatt følgende antall årsverk:

0.00

## Note

1

### Obligatorisk tjenstepensjon

Er virksomheten pliktig til å ha tjenstepensjonsordning etter lov:

Nei

Oppfyller pensjonsordning lovkravene: Nei

## Note

3

### Lån og sikkerhetsstillelse til ledende personer og aksjeeiere

Er det gitt lån eller sikkerhetsstillelse til ledende personer: Nei

## Note

### Konsern, tilknyttet selskap og datterselskap

#### Tilknyttet selskap/datterselskap

<u>Navn og adresse</u>	<u>Eierandel</u>	<u>Stemmeandel</u>	<u>Egenkapital</u>	<u>Resultat</u>
Hansen Sveis & Montering AS	100.00%	100.00%	10714973.00	6408650.00
Strandveien 1-3 AS	100.00%	100.00%	5105619.00	1131783.00
Tomteveien 51 A AS	100.00%	100.00%	3578755.00	38820.00

Konsernregnskapet inngår i konsolideringen til morselskap: Nei

Datterselskap er utelatt fra konsolideringen: Nei



Organisasjonsnr: 993 072 745  
HANSEN OG ERIKSEN HOLDING AS

NOTEOPPLYSNINGER - KONSERN

- alle poster oppgitt i hele tall

Note

Regnskapsprinsipper



**Årsoppgjør for 2020**

**Hansen og Eriksen Holding AS  
1661 ROLVSØY**

Innhold:

Resultatregnskap  
Balanse  
Noter  
Revisjonsberetning



## Resultatregnskap for 2020 Hansen og Eriksen Holding AS

	Note	2020	2019
<b>Sum driftsinntekter</b>		<b>0</b>	<b>0</b>
Annen driftskostnad	4	(24 945)	(71 968)
<b>Sum driftskostnader</b>		<b>(24 945)</b>	<b>(71 968)</b>
<b>Driftsresultat</b>		<b>(24 945)</b>	<b>(71 968)</b>
Inntekt fra datterselskap	10	6 338 266	5 460 000
Annen renteinntekt		16	127
Annen finansinntekt	6	478 006	55 413
Verdiøkning markedsbaserte aksjer	6	108 131	241 699
<b>Sum finansinntekter</b>		<b>6 924 419</b>	<b>5 757 238</b>
Verdireduksjon markedsbaserte aksjer	6	(514 317)	0
Annen finanskostnad		(19 209)	(47 511)
<b>Sum finanskostnader</b>		<b>(533 526)</b>	<b>(47 511)</b>
<b>Netto finans</b>		<b>6 390 893</b>	<b>5 709 727</b>
<b>Ordinært resultat før skattekostnad</b>		<b>6 365 948</b>	<b>5 637 759</b>
Skattekostnad på ordinært resultat		4 530	0
<b>Ordinært resultat</b>		<b>6 370 478</b>	<b>5 637 759</b>
<b>Årsresultat</b>		<b>6 370 478</b>	<b>5 637 759</b>
<b>Overføringer</b>			
Utbytte		3 200 000	5 460 000
Tilleggsutbytte		0	1 200 000
Annen egenkapital		3 170 478	(1 022 241)
<b>Sum</b>		<b>6 370 478</b>	<b>5 637 759</b>



**Balanse pr. 31. desember 2020**  
**Hansen og Eriksen Holding AS**



	Note	2020	2019
<b>EIENDELER</b>			
<b>Anleggsmidler</b>			
<b>Immaterielle eiendeler</b>			
Utsatt skattefordel	12, 13	4 530	0
<b>Sum immaterielle eiendeler</b>		<b>4 530</b>	<b>0</b>
<b>Finansielle anleggsmidler</b>			
Investeringer i datterselskap	5	11 870 973	11 870 973
<b>Sum finansielle anleggsmidler</b>		<b>11 870 973</b>	<b>11 870 973</b>
<b>Sum anleggsmidler</b>		<b>11 875 503</b>	<b>11 870 973</b>
<b>Omløpsmidler</b>			
<b>Fordringer</b>			
Andre fordringer	6	2 778 840	0
Konsernfordringer	8	6 338 266	5 460 000
<b>Sum fordringer</b>		<b>9 117 106</b>	<b>5 460 000</b>
<b>Investeringer</b>			
Markedsbaserte aksjer	6	827 437	2 677 886
<b>Sum investeringer</b>		<b>827 437</b>	<b>2 677 886</b>
Bankinnskudd	7	146 543	46 158
<b>Sum bankinnskudd</b>		<b>146 543</b>	<b>46 158</b>
<b>Sum omløpsmidler</b>		<b>10 091 086</b>	<b>8 184 044</b>
<b>Sum eiendeler</b>		<b>21 966 589</b>	<b>20 055 017</b>

**Balanse pr. 31. desember 2020**  
**Hansen og Eriksen Holding AS**

	Note	2020	2019
<b>EGENKAPITAL OG GJELD</b>			
<b>Egenkapital</b>			
<b>Innskutt egenkapital</b>			
Aksjekapital (100 aksjer à kr 2 000,00)	9, 11	200 000	200 000
Overkurs	11	1 870 000	1 870 000
<b>Sum innskutt egenkapital</b>		<b>2 070 000</b>	<b>2 070 000</b>
<b>Opptjent egenkapital</b>			
Annen egenkapital	11	3 732 160	561 681
<b>Sum opptjent egenkapital</b>		<b>3 732 160</b>	<b>561 681</b>
<b>Sum egenkapital</b>	11	<b>5 802 169</b>	<b>2 631 681</b>
<b>Gjeld</b>			
<b>Annen langsiktig gjeld</b>			
Langsiktig konserngjeld	7	11 945 227	11 944 133
<b>Sum annen langsiktig gjeld</b>		<b>11 945 227</b>	<b>11 944 133</b>
<b>Sum langsiktig gjeld</b>		<b>11 945 227</b>	<b>11 944 133</b>
<b>Kortsiktig gjeld</b>			
Utbytte	11	3 200 000	5 460 000
Annen kortsiktig gjeld	10	1 019 203	19 203
<b>Sum kortsiktig gjeld</b>		<b>4 219 203</b>	<b>5 479 203</b>
<b>Sum gjeld</b>		<b>16 164 430</b>	<b>17 423 336</b>
<b>Sum egenkapital og gjeld</b>		<b>21 966 589</b>	<b>20 055 017</b>

ROLVSØY, 12.04.2021

Hansen og Eriksen Holding AS

  
Jan Magne Hansen  
Styrets leder/daglig leder  
Julie Andrea Hansen  
Styremedlem  
Tom Håkon Eriksen  
Styremedlem  
Sara Helene Hansen  
Styremedlem



## Noter 2020

### Hansen og Eriksen Holding AS

#### Regnskapsprinsipper

Selskapet er et holdingselskap.

Følgende selskap inngår i konsernet Hansen og Eriksen Holding, alle med 100 % eierandel pr. 31.12.:

Hansen Sveis & Montering AS, Tomteveien 51 A AS og Strandveien 1-3 AS. Det er utarbeidet konsernregnskap da konsernet som helhet faller inn under regnskapslovens regler om øvrige foretak med virkning fra 2020.

Selskapets årsregnskapet er satt opp i samsvar med regnskapsloven og god regnskapsskikk for små foretak.

#### Klassifisering og vurdering av balanseposter

Omløpsmidler og kortsiktig gjeld omfatter poster som knytter seg til varekretsløpet. For andre poster enn kundefordringer omfattes poster som forfaller til betaling innen ett år etter transaksjonsdagen. Anleggsmidler er eiendeler bestemt til varig eie og bruk. Langsiktig gjeld er gjeld som forfaller senere enn ett år etter transaksjonsdagen.

Omløpsmidler vurderes til laveste av anskaffelseskost og virkelig verdi. Kortsiktig gjeld balanseføres til nominelt beløp på etableringstidspunktet.

Anleggsmidler vurderes til anskaffelseskost. Varige anleggsmidler avskrives etter en fornuftig avskrivningsplan. Anleggsmidlene nedskrives til virkelig verdi ved verdifall som ikke forventes å være forbigående. Langsiktig gjeld med unntak av andre avsetninger balanseføres til nominelt beløp på etableringstidspunktet.

#### Fordringer

Kundefordringer og andre fordringer er oppført i balansen til pålydende etter fradrag for avsetning til forventet tap.

#### Aksjer og andeler

Aksjer og andeler er klassifisert som omløps- eller anleggsmidler. Aksjer og andeler som er omløpsmidler vurderes etter markedsprinsippet, dvs. til kursverdi 31.12. Grunnlag for virkelig verdi for ikke børsnoterte aksjer som er omløpsmidler eller anleggsaksjer, er anskaffelseskost. Dersom virkelig verdi av aksjene klassifisert som anleggsmidler faller under anskaffelseskostnad, og verdifallet er vurdert ikke å være av forbigående karakter, nedskrives aksjene. Nedskrivningen reverseres i den utstrekning grunnlaget for nedskrivning ikke lenger er tilstede.

#### Utbytte

Utbytte er inntektsført samme år som det er avsatt i datterselskap/tilknyttet selskap, dersom det er sannsynlig at beløpet vil mottas. Ved utbytte som overstiger andel av tilbakeholdt resultat etter kjøpet representerer den overskytende del tilbakebetaling av investert kapital, og er fratrukket investeringens verdi i balansen.

#### Pensjonsmidler og pensjonsforpliktelser

Selskapet har ingen ansatte og følgelig er det ikke etablert obligatorisk tjenstepensjonsordning.

#### Skatt

Skattekostnaden i resultatregnskapet omfatter både periodens betalbare skatt og endring i utsatt skatt. Utsatt skatt er beregnet med 22% på grunnlag av de midlertidige forskjeller som eksisterer mellom regnskapsmessige og skattemessige verdier, samt skattemessig underskudd til fremføring ved utgangen av regnskapsåret. Skatteøkende og skattereduserende midlertidige forskjeller som reverserer eller kan reversere i samme periode er utlignet og skattevirkningen er beregnet på nettogrunnlaget.

Selskapet har ikke endret regnskapsprinsipp fra 2019 til 2020.

#### Note 1 - Obligatorisk tjenstepensjon

Virksomheten er ikke pliktig til å ha tjenstepensjonsordning etter lov om obligatorisk tjenstepensjon.



## Note 2 - Ytelser til ledende personer

Det er ikke gitt ytelser til ledende personer.

## Note 3 - Lån og sikkerhetsstillelse til ledende personer

Det er ikke gitt lån eller sikkerhetsstillelse til ledende personer.

## Note 4 - Revisjon

	2020	2019
Revisjon	5 509	9 000
Andre tjenester	11 500	9 000
<b>Sum godtgjørelse til revisor</b>	<b>17 009</b>	<b>18 000</b>

## Note 5 - Investering i datterselskap

Foretaksnavn	Foretakssted	Eierandel/ stemmeandel	Selskapets egenkapital 31.12.2020	Selskapets resultat for 2020
Hansen Sveis & Montering AS	Fredrikstad	100 %	10 714 973	6 408 650
Strandveien 1-3 AS	Fredrikstad	100 %	5 105 619	1 131 783
Tomteveien 51 A AS	Fredrikstad	100 %	3 578 755	38 820

Det har ikke funnet sted interne transaksjoner med og mellom datterselskaper i 2020 som har medført gevinst.

## Note 6 - Kortsiktige investeringer

Spesifikasjon	Anskaffelseskost	Markedsverdi	Endring
Aksjer (VPS 31.12.2020)	1 341 754	827 437	-514 317
Aksjer (VPS 31.12.2019)	2 786 016	2 677 885	-108 131
<b>Sum</b>			<b>-406 186</b>

Pr. 31.12.2020 er det realisert aksjer, innmeldt, men ikke gjennomført for totalt kr. 2 778 840. Beløpet fremkommer som kortsiktig fordring pr. 31.12.

## Note 7 - Konsern fordring/gjeld

Langsiktig konserngjeld	2020	2019
Strandveien 1-3 AS	7 496 997	7 496 997
Tomteveien 51 A AS	4 376 778	4 376 778
Hansen Sveis & Montering AS	71 452	70 358
<b>Sum langsiktig konserngjeld</b>	<b>11 945 227</b>	<b>11 944 133</b>
<b>Kortsiktig konsernfordring</b>		
Strandveien 1-3 AS (konsernbidrag)	138 266	0
Hansen Sveis & Montering AS (utbytte)	6 200 000	5 460 000
<b>Sum kortsiktig konserngjeld</b>	<b>6 338 266</b>	<b>5 460 000</b>

## Note 8 - Bankinnskudd

Posten inneholder kun frie midler.



## Note 9 - Aksjekapital og aksjonærer

Aksjeklasse	Antall aksjer	Pålydende	Bokført verdi
Ordinære aksjer	100	2 000,00	200 000,00
<b>Sum</b>	<b>100</b>		<b>200 000,00</b>

Aksjeeier	Antall aksjer	Eierandel	Aksjeklasse
Hansen, Jan Magne (Daglig leder, Styreleder)	66	66,00%	Ordinære aksjer
Eriksen, Tom Håkon (Styremedlem)	34	34,00%	Ordinære aksjer
<b>Totalt antall aksjer</b>	<b>100</b>	<b>100,00%</b>	

## Note 10 - Annen kortsiktig gjeld

I posten annen kortsiktig gjeld inngår kr. 1. mill. i gjeld til selskapets aksjonærer. Gjelden er oppgjort i januar 2021.

## Note 11 - Egenkapital

	Aksjekapital	Overkurs	Annen EK	Sum
Egenkapital 01.01.2020	200 000	1 870 000	561 681	2 631 681
Årets resultat			6 370 478	6 370 478
Avsatt utbytte			(3 200 000)	(3 200 000)
<b>Egenkapital 31.12.2020</b>	<b>200 000</b>	<b>1 870 000</b>	<b>3 732 160</b>	<b>5 802 159</b>

## Note 12 - Skatt

	2020	2019
Ordinært resultat før skattekostnad	6 365 948	5 637 759
Konsernbidrag	138 266	
+/- Permanente forskjeller	(6 379 384)	(5 711 027)
+/- Årets endring i midlertidige forskjeller	(19 043)	(11 692)
- Fremførbart underskudd / korreksjonsinntekt	(105 788)	
<b>Årets skattegrunnlag</b>	<b>0</b>	<b>(84 960)</b>
+/- Endring i utsatt skatt	(4 530)	
<b>Skattekostnad i resultatregnskapet</b>	<b>(4 530)</b>	<b>0</b>
<b>Betalbar skatt i balansen</b>	<b>0</b>	<b>0</b>

## Note 13 - Midl. forskjeller - Utsatt skatt/skattefordel

Utsatt skatt/utsatt skattefordel i balansen avsettes på grunnlag av forskjeller mellom regnskapsmessige og skattemessige verdier i henhold til norsk regnskapsstandard for skatt. Midlertidige skatteøkende og skattereduserende forskjeller som kan utlignes er nettoført.

Midlertidige forskjeller knyttet til:	01.01.2020	31.12.2020	Endring
Anleggsmidler	(39 636)	(20 593)	(19 043)
Skattemessig fremførbart underskudd	(105 788)	0	(105 788)
Netto forskjeller	(145 424)	(20 593)	(124 831)
Skattereduserende forskjeller som ikke kan utlignes	145 424	0	145 424
Sum midlertidige forskjeller	0	(20 593)	20 593
<b>Utsatt skattefordel 31.12.20. basert på 22%</b>	<b>0</b>	<b>(4 530)</b>	<b>4 530</b>

## Note 14 - Garantiforpliktelser mv.

Selskapet har avgitt selvskyldnerkausjon til sine datterselskaper med en samlet verdi på inntil kr. 25 mill.



## ØST-REVISJON KONTORFELLESKAP

Grøn & Gluppe Revisjon AS

Bjerge, Fagerhøy & Theodorsen Revisjon AS

Sand & Dale Revisjon AS

Til generalforsamlingen i

**Hansen og Eriksen Holding AS**

### Uavhengig revisors beretning

#### Uttalelse om revisjonen av årsregnskapet

##### Konklusjon

Vi har revidert Hansen og Eriksen Holding AS' årsregnskap som viser et overskudd på kr. 6 370 478,- for selskapsregnskapet og et overskudd for konsernregnskapet på kr. 7 314 747,-.

Årsregnskapet består av:

- selskapsregnskapet, som består av balanse per 31. desember 2020 og resultatregnskap for regnskapsåret avsluttet per denne datoen og noter, herunder et sammendrag av viktige regnskapsprinsipper, og
- konsernregnskapet som består av balanse per 31. desember 2020, resultatregnskap og kontantstrømpoppstilling for regnskapsåret avsluttet per denne datoen og noter, herunder sammendrag av viktige regnskapsprinsipper.

og etter vår mening:

- er årsregnskapet avgitt i samsvar med lov og forskrifter.
- gir det medfølgende selskapsregnskapet et rettviseende bilde av den finansielle stillingen til Hansen og Eriksen Holding AS per 31. desember 2020 og av selskapets resultater og kontantstrømmer for regnskapsåret som ble avsluttet per denne datoen i samsvar med regnskapslovens regler og god regnskapsskikk i Norge.
- gir det medfølgende konsernregnskapet et rettviseende bilde av den finansielle stillingen til konsernet Hansen og Eriksen Holding AS per 31. desember 2020 og av konsernets resultater og kontantstrømmer for det avsluttende regnskapsåret i samsvar med regnskapslovens regler og god regnskapsskikk i Norge.

##### Grunnlag for konklusjonen

Vi har gjennomført revisjonen i samsvar med lov, forskrift og god revisjonsskikk i Norge, herunder de internasjonale revisjonsstandardene International Standards on Auditing (ISA-ene). Våre oppgaver og plikter i henhold til disse standardene er beskrevet i *Revisors oppgaver og plikter ved revisjon av årsregnskapet*. Vi er uavhengige av selskapet slik det kreves i lov og forskrift, og har overholdt våre øvrige etiske forpliktelser i samsvar med disse kravene. Etter vår oppfatning er innhentet revisjonsbevis tilstrekkelig og hensiktsmessig som grunnlag for vår konklusjon.

**Fredrikstad**  
Kråkerøyveien 2 A  
1671 Kråkerøy  
fredrikstad@ost-revisjon.com

**Råde**  
Mosseveien 60  
1640 Råde  
rade@ost-revisjon.com

**Hjemmeside**  
ost-revisjon.com





## Øvrig informasjon

Ledelsen er ansvarlig for øvrig informasjon. Øvrig informasjon består av styrets beretning for regnskapsåret 2020, men inkluderer ikke årsregnskapet og revisjonsberetningen.

Vår uttalelse om revisjonen av årsregnskapet dekker ikke øvrig informasjon, og vi attesterer ikke den øvrige informasjonen.

I forbindelse med revisjonen av årsregnskapet er det vår oppgave å lese øvrig informasjon med det formål å vurdere hvorvidt det foreligger vesentlig inkonsistens mellom øvrig informasjon og årsregnskapet, kunnskap vi har opparbeidet oss under revisjonen, eller hvorvidt den tilsynelatende inneholder vesentlig feilinformasjon. Dersom vi hadde konkludert med at den øvrige informasjonen inneholder vesentlig feilinformasjon, er vi pålagt å rapportere det. Vi har ingenting å rapportere i så henseende.

## Styrets og daglig leders ansvar for årsregnskapet

Styret og daglig leder (ledelsen) er ansvarlig for å utarbeide årsregnskapet i samsvar med lov og forskrifter, herunder for at det gir et rettviseende bilde i samsvar med regnskapslovens regler og god regnskapsskikk i Norge. Ledelsen er også ansvarlig for slik intern kontroll som den finner nødvendig for å kunne utarbeide et årsregnskap som ikke inneholder vesentlig feilinformasjon, verken som følge av misligheter eller utilsiktede feil.

Ved utarbeidelsen av årsregnskapet må ledelsen ta standpunkt til selskapets og konsernets evne til fortsatt drift og opplyse om forhold av betydning for fortsatt drift. Forutsetningen om fortsatt drift skal legges til grunn for årsregnskapet så lenge det ikke er sannsynlig at virksomheten vil bli avvirket.

## Revisors oppgaver og plikter ved revisjonen av årsregnskapet

Vårt mål er å oppnå betryggende sikkerhet for at årsregnskapet som helhet ikke inneholder vesentlig feilinformasjon, verken som følge av misligheter eller utilsiktede feil, og å avgi en revisjonsberetning som inneholder vår konklusjon. Betryggende sikkerhet er en høy grad av sikkerhet, men ingen garanti for at en revisjon utført i samsvar med lov, forskrift og god revisjonsskikk i Norge, herunder ISA-ene, alltid vil avdekke vesentlig feilinformasjon som eksisterer. Feilinformasjon kan oppstå som følge av misligheter eller utilsiktede feil. Feilinformasjon blir vurdert som vesentlig dersom den enkeltvis eller samlet med rimelighet kan forventes å påvirke økonomiske beslutninger som brukerne foretar basert på årsregnskapet.

Som del av en revisjon i samsvar med lov, forskrift og god revisjonsskikk i Norge, herunder ISA-ene, utøver vi profesjonelt skjønn og utviser profesjonell skepsis gjennom hele revisjonen. I tillegg:

- identifiserer og anslår vi risikoen for vesentlig feilinformasjon i årsregnskapet, enten det skyldes misligheter eller utilsiktede feil. Vi utformer og gjennomfører revisjonshandlinger for å håndtere slike risikoer, og innhenter revisjonsbevis som er tilstrekkelig og hensiktsmessig som grunnlag for vår konklusjon. Risikoen for at vesentlig feilinformasjon som følge av misligheter ikke blir avdekket, er høyere enn for feilinformasjon som skyldes utilsiktede feil, siden misligheter kan innebære samarbeid, forfalskning, bevisste utelatelser, uriktige fremstillinger eller overstyring av intern kontroll.
- opparbeider vi oss en forståelse av den interne kontroll som er relevant for revisjonen, for å utforme revisjonshandlinger som er hensiktsmessige etter omstendighetene, men ikke for å gi uttrykk for en mening om effektiviteten av selskapets interne kontroll.
- evaluerer vi om de anvendte regnskapsprinsippene er hensiktsmessige og om regnskapsestimatene og tilhørende noteopplysninger utarbeidet av ledelsen er rimelige.
- konkluderer vi på hensiktsmessigheten av ledelsens bruk av fortsatt drift-forutsetningen ved avleggelsen av årsregnskapet, basert på innhentede revisjonsbevis, og hvorvidt det foreligger vesentlig usikkerhet knyttet til hendelser eller forhold som kan skape tvil av betydning om selskapets evne til fortsatt drift. Dersom vi konkluderer med at det eksisterer vesentlig usikkerhet, kreves det at vi i revisjonsberetningen henleder oppmerksomheten på tilleggsopplysningene i årsregnskapet, eller, dersom slike tilleggsopplysninger ikke er tilstrekkelige, at vi modifiserer vår konklusjon om årsregnskapet og årsberetningen. Våre konklusjoner er basert på revisjonsbevis innhentet inntil datoen for revisjonsberetningen. Etterfølgende hendelser eller forhold kan imidlertid medføre at selskapet ikke fortsetter driften.



- evaluerer vi den samlede presentasjonen, strukturen og innholdet i årsregnskapet, inkludert tilleggsopplysningene, og hvorvidt årsregnskapet gir uttrykk for de underliggende transaksjonene og hendelsene på en måte som gir rettviseende bilde.
- innhenter vi tilstrekkelig og hensiktsmessig revisjonsbevis vedrørende den finansielle informasjonen til enhetene eller forretningsområdene i konsernet for å kunne gi uttrykk for en mening om det konsoliderte årsregnskapet. Vi er ansvarlige for å lede, følge opp og gjennomføre konsernrevisjonen. Vi alene er ansvarlige for vår revisjonskonklusjon.

Vi kommuniserer med styret blant annet om det planlagte omfanget av revisjonen og til hvilken tid revisjonsarbeidet skal utføres. Vi utveksler også informasjon om forhold av betydning som vi har avdekket i løpet av revisjonen, herunder om eventuelle svakheter av betydning i den interne kontrollen.

### Uttalelse om øvrige lovmessige krav

#### Konklusjon om årsberetningen

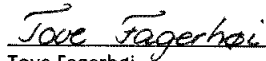
Basert på vår revisjon av årsregnskapet som beskrevet ovenfor, mener vi at opplysningene i årsberetningen om årsregnskapet, forutsetningen om fortsatt drift og forslaget til anvendelse av overskuddet er konsistente med årsregnskapet og i samsvar med lov og forskrift.

#### Konklusjon om registrering og dokumentasjon

Basert på vår revisjon av årsregnskapet som beskrevet ovenfor, og kontrollhandlinger vi har funnet nødvendig i henhold til internasjonal standard for attestasjonsoppdrag (ISAE) 3000 «Attestasjonsoppdrag som ikke er revisjon eller forenklet revisorkontroll av historisk finansiell informasjon», mener vi at ledelsen har oppfylt sin plikt til å sørge for ordentlig og oversiktlig registrering og dokumentasjon av selskapets regnskapsopplysninger i samsvar med lov og god bokføringskikk i Norge.

Råde, den 12.04.2021

Bjørge, Fagerhøi & Theodorsen Revisjon AS  
Org.nr. 918 493 794



Tove Fagerhøi  
Statsautorisert revisor



**Konsernregnskap 2020**

**Hansen og Eriksen Holding Konsern  
1661 Rolvsøy**

Konsernregnskap innhold:

Resultatregnskap  
Balanse  
Kontantstrømoppstilling  
Noter  
Årsberetning  
Revisjonsberetning

**Konsern**  
**Resultatregnskap for 2020**  
**Hansen og Eriksen Holding Konsern**

	Note	2020	2019
Salgsinntekt		88 613 302	121 228 333
Annen driftsinntekt		957 108	1 081 299
<b>Sum driftsinntekter</b>		<b>89 570 410</b>	<b>122 309 632</b>
Varekostnad		(51 587 262)	(77 434 974)
Lønnskostnad	1,2,3,4	(22 329 463)	(21 684 898)
Ordinære avskrivninger	5	(1 268 413)	(1 265 559)
Annen driftskostnad	6	(5 289 805)	(6 220 692)
<b>Sum driftskostnader</b>		<b>(80 474 944)</b>	<b>(106 606 124)</b>
<b>Driftsresultat</b>		<b>9 095 467</b>	<b>15 703 509</b>
Annen renteinntekt		19 080	5 184
Annen finansinntekt		478 006	55 413
Verdiøk. av finansielle instr. vurd. til virkelig verdi	8	108 131	241 699
<b>Sum finansinntekter</b>		<b>605 217</b>	<b>302 296</b>
Verdired. av finansielle instr. vurd. til virkelig verdi	8	(514 317)	0
Annen rentekostnad		(358 327)	(559 505)
Annen finanskostnad		(19 209)	(47 511)
<b>Sum finanskostnader</b>		<b>(891 853)</b>	<b>(607 017)</b>
<b>Netto finans</b>		<b>(286 636)</b>	<b>(304 721)</b>
<b>Ordinært resultat før skattekostnad</b>		<b>8 808 831</b>	<b>15 398 788</b>
Skattekostnad på ordinært resultat	13,14	(1 494 084)	(3 480 769)
<b>Ordinært resultat</b>		<b>7 314 747</b>	<b>11 918 019</b>
<b>Årsresultat</b>		<b>7 314 747</b>	<b>11 918 019</b>
<b>Årsresultat etter minoritetsinteresser</b>		<b>7 314 747</b>	<b>11 918 019</b>
<b>Overføringer</b>			
Utbytte	11	3 200 000	5 460 000
Tilleggsutbytte		0	1 200 000
Overføringer til/fra annen egenkapital	11	4 114 747	5 258 019
<b>Sum overføringer og disponeringer</b>		<b>7 314 747</b>	<b>11 918 019</b>



**Konsern**  
**Balanse pr. 31. desember 2020**  
**Hansen og Eriksen Holding Konsern**

	Note	2020	2019
<b>EIENDELER</b>			
<b>Anleggsmidler</b>			
<b>Varige driftsmidler</b>			
Tomter og bygninger	5,12	11 824 204	12 433 671
Maskiner, Inventar, verktøy og kontormaskiner	5,12	1 526 135	1 697 229
<b>Sum varige driftsmidler</b>		<b>13 350 339</b>	<b>14 130 900</b>
<b>Finansielle anleggsmidler</b>			
Andre fordringer		30 000	30 000
<b>Sum finansielle anleggsmidler</b>		<b>30 000</b>	<b>30 000</b>
<b>Sum anleggsmidler</b>		<b>13 380 339</b>	<b>14 160 900</b>
<b>Omløpsmidler</b>			
Varer	12	1 809 813	1 891 130
<b>Sum varer</b>		<b>1 809 813</b>	<b>1 891 130</b>
<b>Fordringer</b>			
Kundefordringer	7,12	24 702 054	14 427 993
Andre fordringer	8,15	3 184 661	378 874
<b>Sum fordringer</b>		<b>27 886 715</b>	<b>14 806 867</b>
<b>Investeringer</b>			
Markedsbaserte aksjer	8	827 437	2 677 886
<b>Sum investeringer</b>		<b>827 437</b>	<b>2 677 886</b>
Bankinnskudd	9,12	25 584 990	13 762 617
<b>Sum bankinnskudd</b>		<b>25 584 990</b>	<b>13 762 617</b>
<b>Sum omløpsmidler</b>		<b>56 108 955</b>	<b>33 138 500</b>
<b>Sum eiendeler</b>		<b>69 489 294</b>	<b>47 299 400</b>



**Konsern**  
**Balanse pr. 31. desember 2020**  
**Hansen og Eriksen Holding Konsern**

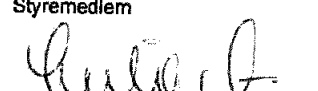
	Note	2020	2019
<b>EGENKAPITAL OG GJELD</b>			
<b>Egenkapital</b>			
<b>Innskutt egenkapital</b>			
Aksjekapital (100 aksjer à kr 2 000,00)	10,11	200 000	200 000
<b>Sum innskutt egenkapital</b>		<b>200 000</b>	<b>200 000</b>
<b>Opptjent egenkapital</b>			
Annen egenkapital	11	17 383 322	13 268 575
<b>Sum opptjent egenkapital</b>		<b>17 383 322</b>	<b>13 268 575</b>
<b>Sum egenkapital</b>	11	<b>17 583 322</b>	<b>13 468 575</b>
<b>Gjeld</b>			
<b>Avsetning for forpliktelser</b>			
Utsatt skatt	13,14	149 268	134 457
<b>Sum avsetning for forpliktelser</b>		<b>149 268</b>	<b>134 457</b>
<b>Annen langsiktig gjeld</b>			
Gjeld til kredittinstitusjoner	12	13 874 131	10 019 505
<b>Sum annen langsiktig gjeld</b>		<b>13 874 131</b>	<b>10 019 505</b>
<b>Sum langsiktig gjeld</b>		<b>14 023 399</b>	<b>10 153 962</b>
<b>Kortsiktig gjeld</b>			
Leverandørgjeld		11 461 084	5 445 881
Betalbar skatt	14	1 479 273	3 502 029
Skyldige offentlige avgifter		5 565 379	3 011 952
Utbytte	11	3 200 000	5 460 000
Annen kortsiktig gjeld	16	16 176 837	6 257 001
<b>Sum kortsiktig gjeld</b>		<b>37 882 573</b>	<b>23 676 864</b>
<b>Sum gjeld</b>		<b>51 905 972</b>	<b>33 830 825</b>
<b>Sum egenkapital og gjeld</b>		<b>69 489 294</b>	<b>47 299 400</b>

Rolsvøy, 12.04.2021  
Konsernet Hansen og Eriksen Holding

  
Jan Magne Hansen  
Styrets leder/daglig leder

  
Sara Helene Hansen  
Styremedlem

  
Tom Håkon Eriksen  
Styremedlem

  
Julie Andrea Hansen  
Styremedlem



**Konsern**  
**Kontantstrømoppstilling**  
**Hansen og Eriksen Holding Konsern**

	Note	2020	2019
<b>LIKVIDER TILFØRT/BRUKT PÅ VIRKSOMHETEN</b>			
Årsresultat		7 314 747	11 918 019
+ Ordinære avskrivninger		1 268 413	1 265 559
+/- Endring i utsatt skatt		14 811	(21 260)
Tilført fra årets virksomhet		<u>8 597 971</u>	<u>13 162 318</u>
+/- Endr. i lager, debitorer og kreditorer		(4 177 541)	(5 122 047)
+/- Endr. i andre tidsavgrensingsposter		(4 535 116)	8 883 360
A = Netto likviditetsendr. fra virksomhet		<u>(114 686)</u>	<u>16 923 631</u>
<b>LIKVIDER TILFØRT/BRUKT PÅ INVESTERINGER:</b>			
- Investeringer i varige driftsmidler		(487 852)	(961 412)
+/- Endring i andre investeringer		1 850 449	(721 590)
B = Netto likviditetsendr. fra investering		<u>1 362 597</u>	<u>(1 683 002)</u>
<b>LIKVIDER TILFØRT/BRUKT PÅ FINANSIERING:</b>			
+ Opptak av ny gjeld (korts. og langs.)		13 774 462	1 719 001
- Utbytte		(3 200 000)	(6 660 000)
C = Netto likviditetsendr. fra finansiering		<u>10 574 462</u>	<u>(4 940 999)</u>
+ Likviditetsbeholdning 1.1.		13 762 617	3 462 987
A+B+C Netto endr. i likvider gjennom året		<u>11 822 373</u>	<u>10 299 630</u>
= Likviditetsbeholdning 31.12.		<u>25 584 990</u>	<u>13 762 617</u>



## Konsernet Hansen og Eriksen Holding Noter til konsernregnskapet for 2020

### Regnskapsprinsipper og virkning av prinsippendring

Konsernregnskapet er satt opp i samsvar med regnskapsloven og god regnskapsskikk.

#### Konsernet

Konsernet består av morselskapet Hansen og Eriksen Holding AS og følgende heleide datterselskaper: Hansen Sveis & Montering AS, Strandveien 1-3 AS og Tomteveien 51 A AS.

Husleie, viderefakturering og mellomværende mellom selskapene er eliminert i konsernregnskapet. Det har ikke funnet sted interne transaksjoner med og mellom selskapene i konsernet som har medført gevinst.

#### Salgsinntekter/leieinntekter

Inntektsføring ved salg av varer og tjenester skjer på leveringstidspunktet. Leieinntekter inntektsføres hver måned.

#### Klassifisering og vurdering av balanseposter

Omløpsmidler og kortsiktig gjeld omfatter poster som knytter seg til varekretsløpet. For andre poster enn kundefordringer omfattes poster som forfaller til betaling innen ett år etter transaksjonsdagen. Anleggsmidler er eiendeler bestemt til varig eie og bruk. Langsiktig gjeld er gjeld som forfaller senere enn ett år etter transaksjonsdagen.

Omløpsmidler vurderes til laveste av anskaffelseskost og virkelig verdi. Kortsiktig gjeld balanseføres til nominelt beløp på etableringstidspunktet.

Anleggsmidler vurderes til anskaffelseskost. Varige anleggsmidler avskrives etter en fornuftig avskrivningsplan. Anleggsmidlene nedskrives til virkelig verdi ved verdifall som ikke forventes å være forbigående. Langsiktig gjeld med unntak av andre avsetninger balanseføres til nominelt beløp på etableringstidspunktet.

#### Aksjer og andeler

Aksjer og andeler er klassifisert som omløps- eller anleggsmidler. Aksjer og andeler som er omløpsmidler vurderes etter markedsprinsippet, dvs. til kursverdi 31.12. Grunnlag for virkelig verdi for ikke børsnoterte aksjer som er omløpsmidler eller anleggsaksjer, er anskaffelseskost. Dersom virkelig verdi av aksjene klassifisert som anleggsmidler faller under anskaffelseskostnad, og verdifallet er vurdert ikke å være av forbigående karakter, nedskrives aksjene. Nedskrivningen reverseres i den utstrekning grunnlaget for nedskrivning ikke lenger er tilstede.

#### Fordringer

Kundefordringer og andre fordringer er oppført i balansen til pålydende etter fradrag for avsetning til forventet tap. Avsetning til tap gjøres på grunnlag av individuelle vurderinger av de enkelte fordringene. I tillegg gjøres det for øvrige kundefordringer en uspesifisert avsetning for å dekke antatt tap.

#### Arbeid under utførelse

Arbeid under utførelse er vurdert etter løpende avregningsmetode med fortjeneste. Fullføringsgraden er basert på faktisk fremdrift på hvert prosjekt. Forskudd fra kunder og opptjent ikke fakturert produksjon er ført brutto i regnskapet.

#### Garantiavsetning

Garanti- og reklamasjonsansvar på avsluttende prosjekter/salg vurderes til antatt kostnad for slikt arbeid. Garantiavsetning tilknyttet prosjekter avsettes som kortsiktig gjeld.

#### Varebeholdning

Lager av innkjøpte varer er verdsatt til laveste av anskaffelseskost etter FIFO-prinsippet og virkelig verdi. Det foretas nedskrivning for påregnelig ukurans.



## Konsernet Hansen og Eriksen Holding Noter til konsernregnskapet for 2020

### Utbytte

Utbytte er inntektsført samme år som det er avsett i datterselskap/tilknyttet selskap, dersom det er sannsynlig at beløpet vil mottas. Ved utbytte som overstiger andel av tilbakeholdt resultat etter kjøpet representerer den overskytende del tilbakebetaling av investert kapital, og er fratrukket investeringens verdi i balansen.

### Pensjonsmidler og pensjonsforpliktelser

Konsernet har obligatorisk tjenstepensjonavtale gjennom en forsikringsavtale. Årets betalte premie er bokført i resultatregnskapet.

### Valuta

Konsernet har noe innkjøp i utenlandsk valuta. Gjeld i utenlandsk valuta vurderes til balansedagens kurs.

### Skatt

Skattekostnaden i resultatregnskapet omfatter både periodens betalbare skatt og endring i utsatt skatt. Utsatt skatt er beregnet med 22% på grunnlag av de midlertidige forskjeller som eksisterer mellom regnskapsmessige og skattemessige verdier, samt skattemessig underskudd til fremføring ved utgangen av regnskapsåret. Skatteøkende og skattereduserende midlertidige forskjeller som reverserer eller kan reversere i samme periode er utlignet og skattevirkningen er beregnet på nettogrunnlaget.

Konsernet har ikke endret regnskapsprinsipp fra 2019 til 2020, med unntak av tidligere utsatt skattefordel hvor beløpet kun har vært omtalt i note. Det er pr. 31.12.2020 valgt å balanseføre utsatt skattefordel.

### Note 1 – Lønnskostnader etc.

	2020	2019
Lønn	18 800 461	18 252 620
Arbeidsgiveravgift	2 522 422	2 474 738
Pensjonskostnader	957 495	773 317
Andre relaterte ytelser/Refusjoner	49 085	184 223
<b>Sum</b>	<b>22 329 463</b>	<b>21 684 898</b>

Konsernet har sysselsatt 32 årsverk i regnskapsåret.

### Note 2 – Obligatorisk tjenstepensjon

Konsernet er pliktig til å ha tjenstepensjonsordning etter lov om obligatorisk tjenstepensjon. Gjeldende pensjonsordning oppfyller kravene etter loven.

### Note 3 – Ytelser til ledende personer

	Lønn	Annen godtgj.
Ytelser til daglig leder (Hansen Sveis & Montering AS)	953 618	7 966

#### Ledende personer

Styrets leder (Hansen Sveis & Montering AS)	0	38 700
Styremedlemmer (Hansen Sveis & Montering AS)	0	52 000
<b>Total ytelse til andre ledende personer</b>	<b>0</b>	<b>90 700</b>

### Note 4 – Lån og sikkerhetsstillelser til ledende personer

Det er ikke gitt lån eller sikkerhetsstillelse til ledende personer.



## Konsernet Hansen og Eriksen Holding Noter til konsernregnskapet for 2020

### Note 5 – Spesifikasjon av varige driftsmidler

	Tomter	Driftsløsøre, Inventar o.l.	Bygg	Anlegg under utf.	Merverdi	Sum
Anskaffelseskost 01.01.20	526 502	4 182 772	13 352 054		8 178 438	26 239 766
Tilgang i året		155 639		332 213		487 852
Avgang i året (utrangering)		(130 163)				(130 163)
Anskaffelseskost 31.12.20	526 502	4 208 248	13 352 054	332 213	8 178 436	26 597 455
Akk. av- og nedskr. 01.01.20		(2 485 543)	(6 024 812)		(3 598 511)	(12 108 866)
Akk. av- og nedskr. 31.12.20		(2 682 113)	(6 639 355)		(3 925 648)	(13 247 116)
<b>Bal.ført verdi pr. 31.12.20</b>	<b>526 502</b>	<b>1 526 135</b>	<b>6 712 699</b>	<b>332 213</b>	<b>4 252 788</b>	<b>13 350 339</b>
Årets avskrivninger		(326 733)	(614 543)		(327 137)	(1 268 413)
Økonomisk levetid		3 – 10 år	0 – 25 år		25 år	
Avskrivningsplan: Lineær		10 – 33,33 %	0 – 10 %		4 %	

### Note 6 – Revisjon

	2020	2019
Revisjon	108 892	154 200
Andre tjenester	45 232	39 500
<b>Sum godtgjørelse til revisor</b>	<b>154 124</b>	<b>193 700</b>

### Note 7 – Kundefordringer

Kundefordringer er vurdert til pålydende, nedskrevet med forventet tap på fordringer.

	2020	2019
Kundefordringer til pålydende	24 822 054	14 927 993
Avsatt til dekning av usikre fordringer	-120 000	-500 000
<b>Netto oppførte kundefordringer</b>	<b>24 702 054</b>	<b>14 427 993</b>

### Note 8 – Kortsiktige investeringer

Spesifikasjon	Anskaffelseskost	Markedsverdi	Endring
Aksjer (VPS 31.12.2020)	1 341 754	827 437	-514 317
Aksjer (VPS 31.12.2019)	2 786 016	2 677 885	-108 131
<b>Sum</b>			<b>-406 186</b>

Pr. 31.12.2020 er det realisert aksjer, innmeldt, men ikke gjennomført for totalt kr. 2 778 840. Beløpet fremkommer som kortsiktig fordring pr. 31.12.

### Note 9 – Bankinnskudd

I posten for bankinnskudd inngår egen konto for bundne skattetrekksmidler med kr. 757 784. Skyldig skattetrekk er kr. 757 161.

### Note 10 – Aksjekapital og aksjonærer

Aksjeklasser	Antall aksjer	Pålydende	Bokført verdi
Ordinære aksjer	100	2 000,00	200 000,00
<b>Sum</b>	<b>100</b>	<b>2 000,00</b>	<b>200 000,00</b>

Aksjeeier	Antall aksjer	Eierandel	Aksjeklasse
Hansen, Jan Magne (daglig leder, styrets leder)	66	66.00 %	Ordinære aksjer
Eriksen, Tom Håkon (styremedlem)	34	34.00 %	Ordinære aksjer
<b>Totalt antall aksjer</b>	<b>100</b>	<b>100 %</b>	



## Konsernet Hansen og Eriksen Holding Noter til konsernregnskapet for 2020

### Note 11 – Egenkapital

	Aksjekapital	Annen EK	Sum
Egenkapital 01.01.2020	200 000	13 268 575	13 468 575
Årets resultat		7 314 747	7 314 747
Avsatt til utbytte		(3 200 000)	(3 200 000)
<b>Egenkapital 31.12.2020</b>	<b>200 000</b>	<b>17 383 322</b>	<b>17 583 322</b>

### Note 12 – Pantstillelser og garantier

Spesifikasjon	2020	2019
Gjeld til kredittinstitusjon	13 874 131	10 019 505
<b>Sum langsiktig gjeld til kredittinstitusjon</b>	<b>13 874 131</b>	<b>10 019 505</b>
Trekkrettighet kassekreditt	1 000 000	1 000 000
<b>Balanseført verdi av pantsikrede eiendeler</b>		
Driftsmidler	8 373 016	9 178 938
Vare	1 809 813	1 891 130
Kundefordringer	24 702 054	14 427 993
<b>Sum</b>	<b>34 884 883</b>	<b>25 498 061</b>

Av langsiktig gjeld på kr. 749 980 forfaller kr. 154 179 om mer enn 5 år. Langsiktig lånefinansiering på kr. 11.1 mill. løper til oktober 2025 med et fastsatt innfrielsesbeløp, men lånet har en nedbetalingsprofil på 20 år.

Morselskapet har avgitt selvskyldnerkausjon samlet til sine datterselskaper med inntil kr. 25 mill.

#### Garantiansvar:

Selskapets bankforbindelse har stillet garanti overfor konsernets kunder på til sammen kr. 3 366 604 pr. 31.12.2020. Tilsvarende garantibeløp var kr. 3 337 998 pr. 31.12.2019. Konsernet har en garantiramme på kr. 9 mill.

### Note 13 – Midl. forskjeller – Utsatt skatt/skattefordel

Utsatt skatt/utsatt skattefordel i balansen avsettes på grunnlag av forskjeller mellom regnskapsmessige og skattemessige verdier i henhold til norsk regnskapsstandard for skatt. Utsatt skattefordel har tidligere kun vært omtalt i note, men pr. 31.12.2020 er det valgt å balanseføre utsatt skattefordel. Midlertidige skatteøkende og skattereduserende forskjeller som kan utlignes er nettoført.

Midlertidige forskjeller knyttet til	01.01.2020	31.12.2020	Endring
Anleggsmidler	3 931 193	3 484 838	446 355
Omløpsmidler	(488 366)	1 946 441	(2 434 807)
Kortsiktig gjeld	(500 000)	(500 000)	0
Skattemessig fremførbart underskudd	(105 788)	0	(105 788)
Netto forskjeller	(1 742 886)	678 491	(2 094 240)
Skattereduserende forskjeller som ikke utlignes	2 354 056	0	0
<b>Sum midlertidige forskjeller</b>	<b>611 170</b>	<b>678 491</b>	<b>(2 094 240)</b>
<b>Utsatt skatt pr. 31.12.2020 basert på 22 %</b>	<b>134 457</b>	<b>149 268</b>	<b>14 811</b>



## Konsernet Hansen og Eriksen Holding Noter til konsernregnskapet for 2020

### Note 14 – Skatt

	2020	2019
Ordinært resultat før skattekostnad	8 808 831	15 398 788
Permanente forskjeller	9 374	-233 137
Årets endring i midlertidige forskjeller	(2 094 240)	752 664
<b>Årets skattegrunnlag</b>	<b>6 723 965</b>	<b>15 918 315</b>
Betalbar inntektsskatt for konsernet basert på 22 %	1 479 273	3 502 029
<b>Sum</b>	<b>1 479 273</b>	<b>3 502 029</b>
+/- Endring i utsatt skatt	14 811	-21 260
<b>Skattekostnad i resultatregnskapet</b>	<b>1 494 084</b>	<b>3 480 769</b>
Betalbar skatt i skattekostnad	1 479 273	3 502 029
<b>Betalbar skatt i balansen</b>	<b>1 479 273</b>	<b>3 502 029</b>

### Note 15 – Andre kortsiktige fordringer

Andre kortsiktige fordringer består av	2020	2019
Interimskonto aksjesalg	2 778 840	0
Forskuddsbetalte kostnader	170 144	155 711
Forskudd lønn/lån ansatte	174 500	173 963
Andre fordringer	61 177	49 200
<b>Sum andre kortsiktige fordringer</b>	<b>3 184 661</b>	<b>378 874</b>

### Note 16 – Annen kortsiktig gjeld

Annen kortsiktig gjeld består av	2020	2019
Skyldig lønn/bonus	2 559 269	2 747 664
Påløpen ferielønn	2 059 755	1 784 355
Forskuddsbetalt inntekt	9 900 000	92 870
Gjeld til aksjonærer	1 000 000	0
Påløpte kostnader	86 294	1 068 956
Garantiavsetning	500 000	500 000
Påløpt rente	48 411	40 548
Annen kortsiktig gjeld	23 108	22 608
<b>Sum annen kortsiktig gjeld</b>	<b>16 176 837</b>	<b>6 257 001</b>



## Hansen og Eriksen Holding konsern Årsberetning 2020

### Virksomhetens art og hvor den drives

Konsernet Hansen og Eriksen Holding består av morselskapet Hansen og Eriksen Holding AS og de tre heleide datterselskapene, Hansen Sveis & Montering AS, Tomteveien 51 A AS og Strandveien 1-3 AS.

Hansen og Eriksen Holding AS er et holdingselskap uten aktiv drift. Kun forvalter av aksjene i datterselskapene og kortsiktige investeringer i omløpsaksjer.

Hansen Sveis & Montering AS er en produksjonsbedrift som leverer og monterer stålelementer og -bygg. Datterselskapene Tomteveien 51 A AS og Strandveien 1-3 AS er eiendomsselskap med tilhørende aktivitet. Selskapene har stabile leietakere. Tomteveien 51 A AS leies i sin helhet ut til ett selskap utenfor konsernet og Strandveien 1-3 AS leies i sin helhet ut til søsterselskapet Hansen Sveis & Montering AS. Samtlige selskaper i konsernet har beliggenhet på Rolvsøy i Fredrikstad kommune.

### Stilling og resultat

Konsernet har hatt et godt driftsår med høy aktivitet i produksjonsselskapet. Leietakerne har vært stabile over mange år. Konsernet viser en samlet omsetning på kr. 89.6 mill. i 2020. Fjorårets omsetning var kr. 122.3 mill. Til tross for en omsetningsnedgang er styret i konsernet godt fornøyd med både aktivitet gjennom året og resultat. Konsernets egenkapital er pr. 31.12.20 kr. 17.6 mill. og utgjør 25,3 % av totalkapitalen. Konsernet har en langsiktig lånefinansiering på ca. 20 % av totalkapitalen på 69.5 mill. og likviditeten er tilfredsstillende. Det forventes at produksjonsvirksomheten i 2021 vil ha samme, om ikke høyere, aktivitetsnivå og det planlegges investeringer på både lagerområder/kaifront og bygningsmessige utvidelser, spesielt i datterselskapet, Strandveien 1-3 AS.

### Forskning og utviklingsaktiviteter

Konsernet har for tiden ingen pågående forsknings- eller utviklingsaktiviteter.

### Redegjørelse for årsregnskapet og resultatdisponering

Etter styrets oppfatning gir fremlagt resultatregnskap, balanse med noter og kontantstrømoppstilling uttrykk for konsernets resultat for 2020 og økonomiske stilling ved årsskiftet. Det er ikke inntrådt forhold etter regnskapsårets slutt som er av betydning for bedømmelsen av konsernregnskapet. Selskapsregnskapet har et overskudd på kr. 6.370.478 og konsernregnskapet har et overskudd på kr 7.314.747. Følgende disponering foreslås:

	Selskapets- regnskap	Konsern- regnskapet
- Avsatt til utbytte	kr. 3.200.000	kr. 3.200.000
- Overført annen egenkapital	<u>kr. 3.170.478</u>	<u>kr. 4.114.747</u>
- Sum disponert	<u>kr. 6.370.478</u>	<u>kr. 7.314.747</u>

### Fortsatt drift

Årsregnskapet og konsernregnskapet for år 2020 er satt opp under forutsetning av fortsatt drift. Det bekreftes herved at forutsetningen om fortsatt drift er til stede.

### Finansiell risiko

Konsernets finansielle risiko anses lav. Konsernet er tilfredsstillende finansiert med egenkapital. Det anses å ligge betydelige merverdier i konsernets anleggsmidler (bygninger) i forhold til bokført verdi pr. årsskiftet. Begge eiendommene i konsernets to datterselskaper ligger i et etablert næringsområde. Langsiktig lånefinansiering utgjør ca. 20 % av konsernets bokførte totalkapital og vi vurderer at konsernets risiko ved endringer i rentenivået er moderat.

Markedsrisikoen er knyttet til konkurranse i markedet og aktivitetsnivå, først og fremst i produksjonsselskapets primærområde, som i all hovedsak er søndre del av Viken. Det er viktig å følge med markedsutviklingen for å vurdere om det må gjøres tiltak og det gjøres jevnlig av konsernets ledelse og styre.

Kredittrisikoen er knyttet opp mot kundefordringer. Det er etablert gode rutiner som skal redusere risikoen og historisk sett har tap på kundefordringer vært lav.



## Tiltak for å hindre diskriminering mv.

Styret mener at konsernet som helhet arbeider aktivt for å fremme likestilling, sikre like muligheter og rettigheter og hindre diskriminering. Det er foretatt en gjennomgang av kriteriene for karriereutvikling og lederstillinger i konsernet, først og fremst i datterselskapet Hansen Sveis & Montering AS, hvor konsernet har sine ansatte. Morselskapets eiere ivaretar driften i de øvrige selskapene.

## Arbeidsmiljø

Styret mener arbeidsmiljøet i konsernet er tilfredsstillende. Det har ikke vært skader eller ulykker i 2020. Det har vært 2 langtidssykemeldinger i løpet av året som utgjør ca. 3,3 %. Korttidsfravær på 314 dager - 3,6 %. Totalt sykefravær utgjør 6,9 % i 2020.


## Ytre miljø

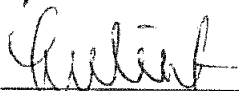
Konsernet, gjennom den aktivitet som utøves, forurenses ikke det ytre miljø mer enn hva som er å anse som normalt for bransjene.


## Likestilling


Konsernet har 32 ansatte, 31 menn og 1 kvinne. Styret i Hansen og Eriksen Holding AS består av to menn og to kvinner. Tilsvarende har eiendomsselskapene hvert sitt styre bestående av to menn, mens produksjonsselskapet, Hansen Sveis & Montering AS har et styre bestående av 3 menn og 2 kvinner. Ledelsen i konsernet har et ønske om mer likestilling generelt. De har fokus på dette og har bevissthet rundt temaet.

Rovsøy, den 12.4.2021  
I styret for Hansen og Eriksen Holding AS

  
Jan Magne Hansen  
Styrets leder/daglig leder

  
Julie Andrea Hansen  
Styremedlem

  
Tom Håkon Eriksen  
Styremedlem

  
Sara Helene Hansen  
Styremedlem



## ØST-REVISJON

KONTORFELLESSKAP

Grøm & Gluppe Revisjon AS

Bjørge, Fagerhøi & Theodorsen Revisjon AS

Sand & Dale Revisjon AS

Til generalforsamlingen i

**Hansen og Eriksen Holding AS**

### Uavhengig revisors beretning

#### Uttalelse om revisjonen av årsregnskapet

##### Konklusjon

Vi har revidert Hansen og Eriksen Holding AS' årsregnskap som viser et overskudd på kr. 6 370 478,- for selskapsregnskapet og et overskudd for konsernregnskapet på kr. 7 314 747,-.

Årsregnskapet består av:

- selskapsregnskapet, som består av balanse per 31. desember 2020 og resultatregnskap for regnskapsåret avsluttet per denne datoen og noter, herunder et sammendrag av viktige regnskapsprinsipper, og
- konsernregnskapet som består av balanse per 31. desember 2020, resultatregnskap og kontantstrømpstilling for regnskapsåret avsluttet per denne datoen og noter, herunder sammendrag av viktige regnskapsprinsipper.

og etter vår mening:

- er årsregnskapet avgitt i samsvar med lov og forskrifter.
- gir det medfølgende selskapsregnskapet et rettviseende bilde av den finansielle stillingen til Hansen og Eriksen Holding AS per 31. desember 2020 og av selskapets resultater og kontantstrømmer for regnskapsåret som ble avsluttet per denne datoen i samsvar med regnskapslovens regler og god regnskapsskikk i Norge.
- gir det medfølgende konsernregnskapet et rettviseende bilde av den finansielle stillingen til konsernet Hansen og Eriksen Holding AS per 31. desember 2020 og av konsernets resultater og kontantstrømmer for det avsluttende regnskapsåret i samsvar med regnskapslovens regler og god regnskapsskikk i Norge.

##### Grunnlag for konklusjonen

Vi har gjennomført revisjonen i samsvar med lov, forskrift og god revisjonsskikk i Norge, herunder de internasjonale revisjonsstandardene International Standards on Auditing (ISA-ene). Våre oppgaver og plikter i henhold til disse standardene er beskrevet i *Revisors oppgaver og plikter ved revisjon av årsregnskapet*. Vi er uavhengige av selskapet slik det kreves i lov og forskrift, og har overholdt våre øvrige etiske forpliktelser i samsvar med disse kravene. Etter vår oppfatning er innhentet revisjonsbevis tilstrekkelig og hensiktsmessig som grunnlag for vår konklusjon.

**Fredrikstad**  
Kråkerøyveien 2 A  
1671 Kråkerøy  
fredrikstad@ost-revisjon.com

**Råde**  
Mosseveien 60  
1640 Råde  
rade@ost-revisjon.com

**Hjemmeside**  
ost-revisjon.com



## Øvrig informasjon

Ledelsen er ansvarlig for øvrig informasjon. Øvrig informasjon består av styrets beretning for regnskapsåret 2020, men inkluderer ikke årsregnskapet og revisjonsberetningen.

Vår uttalelse om revisjonen av årsregnskapet dekker ikke øvrig informasjon, og vi attesterer ikke den øvrige informasjonen.

I forbindelse med revisjonen av årsregnskapet er det vår oppgave å lese øvrig informasjon med det formål å vurdere hvorvidt det foreligger vesentlig inkonsistens mellom øvrig informasjon og årsregnskapet, kunnskap vi har opparbeidet oss under revisjonen, eller hvorvidt den tilsynelatende inneholder vesentlig feilinformasjon. Dersom vi hadde konkludert med at den øvrige informasjonen inneholder vesentlig feilinformasjon, er vi pålagt å rapportere det. Vi har ingenting å rapportere i så henseende.

## Styrets og daglig leders ansvar for årsregnskapet

Styret og daglig leder (ledelsen) er ansvarlig for å utarbeide årsregnskapet i samsvar med lov og forskrifter, herunder for at det gir et rettviseende bilde i samsvar med regnskapslovens regler og god regnskapskikk i Norge. Ledelsen er også ansvarlig for slik intern kontroll som den finner nødvendig for å kunne utarbeide et årsregnskap som ikke inneholder vesentlig feilinformasjon, verken som følge av misligheter eller utilsiktede feil.

Ved utarbeidelsen av årsregnskapet må ledelsen ta standpunkt til selskapets og konsernets evne til fortsatt drift og opplyse om forhold av betydning for fortsatt drift. Forutsetningen om fortsatt drift skal legges til grunn for årsregnskapet så lenge det ikke er sannsynlig at virksomheten vil bli avviklet.

## Revisors oppgaver og plikter ved revisjonen av årsregnskapet

Vårt mål er å oppnå betryggende sikkerhet for at årsregnskapet som helhet ikke inneholder vesentlig feilinformasjon, verken som følge av misligheter eller utilsiktede feil, og å avgi en revisjonsberetning som inneholder vår konklusjon. Betryggende sikkerhet er en høy grad av sikkerhet, men ingen garanti for at en revisjon utført i samsvar med lov, forskrift og god revisjonsskikk i Norge, herunder ISA-ene, alltid vil avdekke vesentlig feilinformasjon som eksisterer. Feilinformasjon kan oppstå som følge av misligheter eller utilsiktede feil. Feilinformasjon blir vurdert som vesentlig dersom den enkeltvis eller samlet med rimelighet kan forventes å påvirke økonomiske beslutninger som brukerne foretar basert på årsregnskapet.

Som del av en revisjon i samsvar med lov, forskrift og god revisjonsskikk i Norge, herunder ISA-ene, utøver vi profesjonelt skjønn og utviser profesjonell skepsis gjennom hele revisjonen. I tillegg:

- identifiserer og anslår vi risikoen for vesentlig feilinformasjon i årsregnskapet, enten det skyldes misligheter eller utilsiktede feil. Vi utformer og gjennomfører revisjonshandlinger for å håndtere slike risikoer, og innhenter revisjonsbevis som er tilstrekkelig og hensiktsmessig som grunnlag for vår konklusjon. Risikoen for at vesentlig feilinformasjon som følge av misligheter ikke blir avdekket, er høyere enn for feilinformasjon som skyldes utilsiktede feil, siden misligheter kan innebære samarbeid, forfalskning, bevisste utelatelser, uriktige fremstillinger eller overstyring av intern kontroll.
- opparbeider vi oss en forståelse av den interne kontroll som er relevant for revisjonen, for å utforme revisjonshandlinger som er hensiktsmessige etter omstendighetene, men ikke for å gi uttrykk for en mening om effektiviteten av selskapets interne kontroll.
- evaluerer vi om de anvendte regnskapsprinsippene er hensiktsmessige og om regnskapsestimatene og tilhørende noteopplysninger utarbeidet av ledelsen er rimelige.
- konkluderer vi på hensiktsmessigheten av ledelsens bruk av fortsatt drift-forutsetningen ved avleggelsen av årsregnskapet, basert på innhentede revisjonsbevis, og hvorvidt det foreligger vesentlig usikkerhet knyttet til hendelser eller forhold som kan skape tvil av betydning om selskapets evne til fortsatt drift. Dersom vi konkluderer med at det eksisterer vesentlig usikkerhet, kreves det at vi i revisjonsberetningen henleder oppmerksomheten på tilleggsopplysningene i årsregnskapet, eller, dersom slike tilleggsopplysninger ikke er tilstrekkelige, at vi modifierer vår konklusjon om årsregnskapet og årsberetningen. Våre konklusjoner er basert på revisjonsbevis innhentet inntil datoen for revisjonsberetningen. Etterfølgende hendelser eller forhold kan imidlertid medføre at selskapet ikke fortsetter driften.



- evaluerer vi den samlede presentasjonen, strukturen og innholdet i årsregnskapet, inkludert tilleggsopplysningene, og hvorvidt årsregnskapet gir uttrykk for de underliggende transaksjonene og hendelsene på en måte som gir rettviseende bilde.
- innhenter vi tilstrekkelig og hensiktsmessig revisjonsbevis vedrørende den finansielle informasjonen til enhetene eller forretningsområdene i konsernet for å kunne gi uttrykk for en mening om det konsoliderte årsregnskapet. Vi er ansvarlige for å lede, følge opp og gjennomføre konsernrevisjonen. Vi alene er ansvarlige for vår revisjonskonklusjon.

Vi kommuniserer med styret blant annet om det planlagte omfanget av revisjonen og til hvilken tid revisjonsarbeidet skal utføres. Vi utveksler også informasjon om forhold av betydning som vi har avdekket i løpet av revisjonen, herunder om eventuelle svakheter av betydning i den interne kontrollen.

### Uttalelse om øvrige lovmessige krav

#### Konklusjon om årsberetningen

Basert på vår revisjon av årsregnskapet som beskrevet ovenfor, mener vi at opplysningene i årsberetningen om årsregnskapet, forutsetningen om fortsatt drift og forslaget til anvendelse av overskuddet er konsistente med årsregnskapet og i samsvar med lov og forskrift.

#### Konklusjon om registrering og dokumentasjon

Basert på vår revisjon av årsregnskapet som beskrevet ovenfor, og kontrollhandlinger vi har funnet nødvendig i henhold til internasjonal standard for attestasjonsoppdrag (ISAE) 3000 «Attestasjonsoppdrag som ikke er revisjon eller forenklet revisorkontroll av historisk finansiell informasjon», mener vi at ledelsen har oppfylt sin plikt til å sørge for ordentlig og oversiktlig registrering og dokumentasjon av selskapets regnskapsopplysninger i samsvar med lov og god bokføringspraksis i Norge.

Råde, den 12.04.2021

Bjørge, Fagerhøi & Theodorsen Revisjon AS  
Org.nr. 918 493 794

Tove Fagerhøi  
Statsautorisert revisor