



## ÅRSREGNSKAPET FOR REGNSKAPSÅRET 2024 - GENERELL INFORMASJON

### Enheten

Organisasjonsnummer: 983 845 681  
Organisasjonsform: Aksjeselskap  
Foretaksnavn: ØLEN SENTER AS  
Forretningsadresse: 5580 ØLEN

### Regnskapsår

Årsregnskapets periode: 01.01.2024 - 31.12.2024

### Konsern

Morselskap i konsern: Nei

### Regnskapsregler

Regler for små foretak benyttet: Ja  
Benyttet ved utarbeidelsen av årsregnskapet til selskapet: Regnskapslovens alminnelige regler

### Årsregnskapet fastsatt av kompetent organ

Bekreftet av representant for selskapet: Steinar Matre  
Dato for fastsettelse av årsregnskapet: 05.06.2025

### Grunnlag for avgivelse

År 2024: Årsregnskapet er elektronisk innlevert  
År 2023: Tall er hentet fra elektronisk innlevert årsregnskap fra 2024

*Det er ikke krav til at årsregnskapet m.v. som sendes til Regnskapsregisteret er undertegnet. Kontrollen på at dette er utført ligger hos revisor/enhetens øverste organ. Sikkerheten ivaretas ved at innsender har rolle/rettighet for innsending av årsregnskapet via Altinn, og ved at det bekreftes at årsregnskapet er fastsatt av kompetent organ.*

Brønnøysundregistrene, 05.05.2026



## Resultatregnskap

Beløp i: NOK	Note	2024	2023
<b>RESULTATREGNSKAP</b>			
<b>Inntekter</b>			
Salgsinntekt		1 844 623	2 069 787
<b>Sum inntekter</b>		<b>1 844 623</b>	<b>2 069 787</b>
<b>Kostnader</b>			
Varekostnad		38 992	34 155
Lønnskostnad	1	251 678	217 029
Avskrivning av driftsmidler og immaterielle eiendeler	2	9 243	19 333
Annen driftskostnad		1 392 946	1 871 328
<b>Sum kostnader</b>		<b>1 692 859</b>	<b>2 141 845</b>
<b>Driftsresultat</b>		<b>151 764</b>	<b>-72 058</b>
<b>Finansinntekter og finanskostnader</b>			
Annen renteinntekt		57	
Annen finansinntekt	3	104 265	122 222
Verdiøkning markedsbaserte omløpsmidler		1	
<b>Sum finansinntekter</b>		<b>104 323</b>	<b>122 222</b>
Annen rentekostnad		138 354	23 320
Annen finanskostnad	3		
<b>Sum finanskostnader</b>		<b>138 354</b>	<b>23 320</b>
<b>Netto finans</b>		<b>-34 031</b>	<b>98 902</b>
<b>Resultat før skattekostnad</b>		<b>117 733</b>	<b>26 844</b>
Skattekostnad på resultat	4	4 512	-20 169
<b>Årsresultat</b>		<b>113 221</b>	<b>47 013</b>
<b>Årsresultat etter minoritetsinteresser</b>		<b>113 221</b>	<b>47 013</b>
<b>Totalresultat</b>		<b>113 221</b>	<b>47 013</b>
<b>Overføringer og disponeringer</b>			



## Resultatregnskap

<b>Beløp i: NOK</b>	<b>Note</b>	<b>2024</b>	<b>2023</b>
Avsatt til annen egenkapital		113 221	47 013
<b>Sum overføringer og disponeringer</b>		<b>113 221</b>	<b>47 013</b>



## Balanse

Beløp i: NOK	Note	2024	2023
<b>BALANSE - EIENDELER</b>			
<b>Anleggsmidler</b>			
<b>Immaterielle eiendeler</b>			
Utsatt skattefordel	4	15 657	
<b>Sum immaterielle eiendeler</b>		<b>15 657</b>	
<b>Varige driftsmidler</b>			
Tomter, bygninger o.a. fast eiendom	2	1 072 610	1 140 667
Maskiner og anlegg	2	149 204	
Skip og flytende installasjoner	2		
Driftsløsøre, inventar o.a. utstyr	2		
<b>Sum varige driftsmidler</b>	<b>2</b>	<b>1 221 815</b>	<b>1 140 667</b>
<b>Finansielle anleggsmidler</b>			
Investeringer i aksjer og andeler	3	1	
<b>Sum finansielle anleggsmidler</b>		<b>1</b>	
<b>Sum anleggsmidler</b>		<b>1 237 473</b>	<b>1 140 667</b>
<b>Omløpsmidler</b>			
<b>Varer</b>			
<b>Sum varer</b>			<b>1 941</b>
<b>Fordringer</b>			
Kundefordringer		530 754	413 155
Andre kortsiktige fordringer		678 693	95 238
<b>Sum fordringer</b>		<b>1 209 447</b>	<b>508 392</b>
<b>Investeringer</b>			
Aksjer og andeler i foretak i samme konsern	3		
Markedsbaserte aksjer	3		
Markedsbaserte obligasjoner	3		
Andre markedsbaserte finansielle instrumenter	3		
Andre finansielle instrumenter	3		
<b>Bankinnskudd, kontanter og lignende</b>			



## Balanse

Beløp i: NOK	Note	2024	2023
Bankinnskudd, kontanter o.l.	5	988 893	576 889
<b>Sum bankinnskudd, kontanter og lignende</b>		<b>988 893</b>	<b>576 889</b>
<b>Sum omløpsmidler</b>		<b>2 198 339</b>	<b>1 087 223</b>
<b>SUM EIENDELER</b>		<b>3 435 812</b>	<b>2 227 890</b>
<b>BALANSE - EGENKAPITAL OG GJELD</b>			
<b>Egenkapital</b>			
<b>Innskutt egenkapital</b>			
Aksjekapital	6, 7	100 000	100 000
Beholdning av egne aksjer	6		
<b>Sum innskutt egenkapital</b>		<b>100 000</b>	<b>100 000</b>
<b>Opptjent egenkapital</b>			
Annen egenkapital	7	204 023	157 352
<b>Sum opptjent egenkapital</b>		<b>204 023</b>	<b>157 352</b>
<b>Sum egenkapital</b>	7	<b>304 023</b>	<b>257 352</b>
<b>Gjeld</b>			
<b>Langsiktig gjeld</b>			
Utsatt skatt	4		-20 169
<b>Sum avsetninger for forpliktelser</b>			<b>-20 169</b>
<b>Annen langsiktig gjeld</b>			
Gjeld til kredittinstitusjoner		2 140 000	1 380 000
<b>Sum annen langsiktig gjeld</b>		<b>2 140 000</b>	<b>1 380 000</b>
<b>Sum langsiktig gjeld</b>		<b>2 140 000</b>	<b>1 359 831</b>
<b>Kortsiktig gjeld</b>			
Leverandørgjeld		453 753	275 459
Betalbar skatt	4		
Skyldig offentlige avgifter		9 242	14 642
Annen kortsiktig gjeld		528 794	320 606
<b>Sum kortsiktig gjeld</b>		<b>991 789</b>	<b>610 707</b>



## Balanse

<b>Beløp i: NOK</b>	<b>Note</b>	<b>2024</b>	<b>2023</b>
Sum gjeld		3 131 789	1 970 538
<b>SUM EGENKAPITAL OG GJELD</b>		<b>3 435 812</b>	<b>2 227 890</b>



## Brønnøysundregistrene

### ÅRSREGNSKAP FOR REGNSKAPSÅRET 2024 - GENERELL INFORMASJON

Journalnummer: 2025 524535

#### Enheten

Organisasjonsnummer: 983 845 681  
Organisasjonsform: Aksjeselskap  
Foretaksnavn: ØLEN SENTER AS  
5580 ØLEN

#### Regnskapsår

Årsregnskapets periode: 01.01.2024 - 31.12.2024

#### Konsern

Morselskap i konsern: Nei

#### Regnskapsregler

Regler for små foretak benyttet: Ja  
Benyttet ved utarbeidelsen av  
årsregnskapet til selskapet: Regnskapslovens alminnelige regler

#### Årsregnskapet fastsatt av kompetent organ

Bekreftet av representant for selskapet: Steinar Matre  
Dato for fastsettelse av årsregnskapet: 05.06.2025

#### Revisjon

Selskapet har besluttet at årsregnskapet  
ikke skal revideres: Ja  
Årsregnskapet er utarbeidet av ekstern  
autorisert regnskapsfører: Ja  
Ekstern autorisert regnskapsfører har i  
løpet av regnskapsåret bistått ved den  
løpende regnskapsføringen eller utført  
andre tjenester for selskapet enn å  
utarbeide årsregnskapet: Ja

#### Grunnlag for avgivelse

År 2024: Årsregnskap er elektronisk innlevert.  
År 2023: Tall er hentet fra elektronisk innlevert årsregnskap fra 2024.

*Det er ikke krav til at årsregnskapet m.v. som sendes til Regnskapsregisteret er undertegnet. Kontrollen på at dette er utført ligger hos revisor/enhetens øverste organ. Sikkerheten ivaretas ved at innsender har rolle/rettighet for innsending av årsregnskapet via Altinn, og ved at det bekreftes at årsregnskapet er fastsatt av kompetent organ.*

Brønnøysundregistrene, 10.06.2025

---

Brønnøysundregistrene  
Postadresse: Postboks 900, 8910 Brønnøysund  
Telefon: 75 00 75 00  
E-post: firmapost@brreg.no Internett: www.brreg.no  
Organisasjonsnummer: 974 760 673



Organisasjonsnr: 983 845 681  
ØLEN SENTER AS

## RESULTATREGNSKAP

<b>Beløp i: NOK</b>	<b>Note</b>	<b>2024</b>	<b>2023</b>
<b>RESULTATREGNSKAP</b>			
<b>Inntekter</b>			
Salgsinntekt		1 844 623	2 069 787
<b>Sum inntekter</b>		<b>1 844 623</b>	<b>2 069 787</b>
<b>Kostnader</b>			
Varekostnad		38 992	34 155
Lønnskostnad	1	251 678	217 029
Avskrivning av driftsmidler og immaterielle eiendeler	2	9 243	19 333
Annen driftskostnad		1 392 946	1 871 328
<b>Sum kostnader</b>		<b>1 692 859</b>	<b>2 141 845</b>
<b>Driftsresultat</b>		<b>151 764</b>	<b>-72 058</b>
<b>Finansinntekter og finanskostnader</b>			
Annen renteinntekt		57	
Annen finansinntekt	3	104 265	122 222
Verdiøkning markedsbaserte omløpsmidler		1	
<b>Sum finansinntekter</b>		<b>104 323</b>	<b>122 222</b>
Annen rentekostnad		138 354	23 320
Annen finanskostnad	3		
<b>Sum finanskostnader</b>		<b>138 354</b>	<b>23 320</b>
<b>Netto finans</b>		<b>-34 031</b>	<b>98 902</b>
<b>Resultat før skattekostnad</b>		<b>117 733</b>	<b>26 844</b>
Skattekostnad på resultat	4	4 512	-20 169
<b>Årsresultat</b>		<b>113 221</b>	<b>47 013</b>
<b>Årsresultat etter minoritetsinteresser</b>		<b>113 221</b>	<b>47 013</b>
<b>Totalresultat</b>		<b>113 221</b>	<b>47 013</b>
<b>Overføringer og disponeringer</b>			
Avsatt til annen egenkapital		113 221	47 013
<b>Sum overføringer og disponeringer</b>		<b>113 221</b>	<b>47 013</b>



Organisasjonsnr: 983 845 681  
ØLEN SENTER AS

## BALANSE

Beløp i: NOK	Note	2024	2023
<b>BALANSE - EIENDELER</b>			
<b>Anleggsmidler</b>			
<b>Immaterielle eiendeler</b>			
Utsatt skattefordel	4	15 657	
<b>Sum immaterielle eiendeler</b>		<b>15 657</b>	
<b>Varige driftsmidler</b>			
Tomter, bygninger o.a.			
fast eiendom	2	1 072 610	1 140 667
Maskiner og anlegg	2	149 204	
Skip og flytende installasjoner	2		
Driftsløsøre, inventar o. a. utstyr	2		
<b>Sum varige driftsmidler</b>	<b>2</b>	<b>1 221 815</b>	<b>1 140 667</b>
<b>Finansielle anleggsmidler</b>			
Investeringer i aksjer og andeler	3	1	
<b>Sum finansielle anleggsmidler</b>		<b>1</b>	
<b>Sum anleggsmidler</b>		<b>1 237 473</b>	<b>1 140 667</b>
<b>Omløpsmidler</b>			
<b>Varer</b>			
<b>Sum varer</b>			<b>1 941</b>
<b>Fordringer</b>			
Kundefordringer		530 754	413 155
Andre kortsiktige fordringer		678 693	95 238
<b>Sum fordringer</b>		<b>1 209 447</b>	<b>508 392</b>
<b>Investeringer</b>			
Aksjer og andeler i			
foretak i samme konsern	3		
Markedsbaserte aksjer	3		
Markedsbaserte obligasjoner	3		
Andre markedsbaserte finansielle instrumenter	3		
Andre finansielle instrumenter	3		
<b>Bankinnskudd, kontanter og lignende</b>			
Bankinnskudd, kontanter o. l.	5	988 893	576 889
<b>Sum bankinnskudd, kontanter og lignende</b>		<b>988 893</b>	<b>576 889</b>



Sum omløpsmidler		2 198 339	1 087 223
<b>SUM EIENDELER</b>		<b>3 435 812</b>	<b>2 227 890</b>
<b>BALANSE - EGENKAPITAL OG GJELD</b>			
<b>Egenkapital</b>			
<b>Innskutt egenkapital</b>			
Aksjekapital	6, 7	100 000	100 000
Beholdning av egne aksjer	6		
<b>Sum innskutt egenkapital</b>		<b>100 000</b>	<b>100 000</b>
<b>Opptjent egenkapital</b>			
Annen egenkapital	7	204 023	157 352
<b>Sum opptjent egenkapital</b>		<b>204 023</b>	<b>157 352</b>
<b>Sum egenkapital</b>	<b>7</b>	<b>304 023</b>	<b>257 352</b>
<b>Gjeld</b>			
<b>Langsiktig gjeld</b>			
Utsatt skatt	4		-20 169
<b>Sum avsetninger for forpliktelses</b>			<b>-20 169</b>
Annen langsiktig gjeld			
Gjeld til kredittinstitusjoner		2 140 000	1 380 000
<b>Sum annen langsiktig gjeld</b>		<b>2 140 000</b>	<b>1 380 000</b>
<b>Sum langsiktig gjeld</b>		<b>2 140 000</b>	<b>1 359 831</b>
<b>Kortsiktig gjeld</b>			
Leverandørgjeld		453 753	275 459
Betalbar skatt	4		
Skyldig offentlige avgifter		9 242	14 642
Annen kortsiktig gjeld		528 794	320 606
<b>Sum kortsiktig gjeld</b>		<b>991 789</b>	<b>610 707</b>
<b>Sum gjeld</b>		<b>3 131 789</b>	<b>1 970 538</b>
<b>SUM EGENKAPITAL OG GJELD</b>		<b>3 435 812</b>	<b>2 227 890</b>



Organisasjonsnr: 983 845 681  
ØLEN SENTER AS

NOTEOPPLYSNINGER - SELSKAP - alle poster oppgitt i hele tall

## Note

Antall årsverk i regnskapsåret  
0.50

Sum Beløp

Balanseført verdi 31.12. Varige driftsmidler Immaterielle eiend.

## Konsernregnskap

Morselskapet sitt navn

Forretningskontor for morselskapet

## Begrunnelse for at datterselskap er utelatt fra konsolideringen

Samlet beløp - tilknyttet selskap Årets Fjorårets

Samlet beløp - foretak i samme konsern Årets Fjorårets

Samlet beløp - foretak i samme konsern Årets Fjorårets

Samlet beløp - felles kontrollert virksomhet Årets Fjorårets

Pantstillelse Beløp

Beholdning av egne aksjer Antall Pålydende Andel av aksjek.



### RESULTATREGNSKAP

#### ØLEN SENTER AS

DRIFTSINNEKTER OG DRIFTSKOSTNADER	Note	2024	2023
Salgsinntekt		1 844 623	2 069 787
<b>Sum driftsinntekter</b>		<b>1 844 623</b>	<b>2 069 787</b>
Varekostnad		38 992	34 155
Lønnskostnad	1	251 678	217 029
Avskrivning av driftsmidler og immaterielle eiendeler	2	9 243	19 333
Annen driftskostnad		1 392 946	1 871 328
<b>Sum driftskostnader</b>		<b>1 692 859</b>	<b>2 141 845</b>
<b>Driftsresultat</b>		<b>151 764</b>	<b>-72 058</b>
<b>FINANSINNEKTER OG FINANSKOSTNADER</b>			
Annen renteinntekt		57	0
Annen finansinntekt	3	104 265	122 222
Verdøkning markedsbaserte omløpsmidler		1	0
Annen rentekostnad		138 354	23 320
<b>Resultat av finansposter</b>		<b>-34 031</b>	<b>98 902</b>
Resultat før skattekostnad		117 733	26 844
Skattekostnad på resultat	4	4 512	-20 169
<b>Årsresultat</b>		<b>113 221</b>	<b>47 013</b>
<b>OVERFØRINGER</b>			
Avsatt til annen egenkapital		113 221	47 013
<b>Sum overføringer</b>		<b>113 221</b>	<b>47 013</b>



### BALANSE

#### ØLEN SENTER AS

EIENDELER	Note	2024	2023
<b>ANLEGGSMIDLER</b>			
<b>IMMATERIELLE EIENDELER</b>			
Utsatt skattefordel	4	15 657	0
<b>Sum immaterielle eiendeler</b>		<b>15 657</b>	<b>0</b>
<b>VARIGE DRIFTSMIDLER</b>			
Tomter, bygninger o.a. fast eiendom	2	1 072 610	1 140 667
Maskiner og anlegg	2	149 204	0
<b>Sum varige driftsmidler</b>	<b>2</b>	<b>1 221 815</b>	<b>1 140 667</b>
<b>FINANSIELLE ANLEGGSMIDLER</b>			
Investeringer i aksjer og andeler	3	1	0
<b>Sum finansielle anleggsmidler</b>		<b>1</b>	<b>0</b>
<b>Sum anleggsmidler</b>		<b>1 237 473</b>	<b>1 140 667</b>
<b>OMLØPSMIDLER</b>			
Lager av varer og annen beholdning		0	1 941
<b>FORDRINGER</b>			
Kundefordringer		530 754	413 155
Andre kortsiktige fordringer		678 693	95 238
<b>Sum fordringer</b>		<b>1 209 447</b>	<b>508 392</b>
<b>INVESTERINGER</b>			
Bankinnskudd, kontanter o.l.	5	988 893	576 889
<b>Sum omløpsmidler</b>		<b>2 198 339</b>	<b>1 087 223</b>
<b>Sum eiendeler</b>		<b>3 435 812</b>	<b>2 227 890</b>



### BALANSE

#### ØLEN SENTER AS

EGENKAPITAL OG GJELD	Note	2024	2023
<strong>EGENKAPITAL</strong>			
<strong>INNSKUTT EGENKAPITAL</strong>			
Aksjekapital	6, 7	100 000	100 000
<strong>Sum innskutt egenkapital</strong>		<strong>100 000</strong>	<strong>100 000</strong>
<strong>OPPTJENT EGENKAPITAL</strong>			
Annen egenkapital	7	204 023	157 352
<strong>Sum opptjent egenkapital</strong>		<strong>204 023</strong>	<strong>157 352</strong>
<strong>Sum egenkapital</strong>	<strong>7</strong>	<strong>304 023</strong>	<strong>257 352</strong>
<strong>GJELD</strong>			
<strong>AVSETNING FOR FORPLIKTELSE</strong>			
Utsatt skatt	4	0	-20 169
<strong>Sum avsetning for forpliktelser</strong>		<strong>0</strong>	<strong>-20 169</strong>
<strong>ANNEN LANGSIKTIG GJELD</strong>			
Gjeld til kredittinstitusjoner		2 140 000	1 380 000
<strong>Sum annen langsiktig gjeld</strong>		<strong>2 140 000</strong>	<strong>1 380 000</strong>
<strong>KORTSIKTIG GJELD</strong>			
Leverandørgjeld		453 753	275 459
Skyldig offentlige avgifter		9 242	14 642
Annen kortsiktig gjeld		528 794	320 606
<strong>Sum kortsiktig gjeld</strong>		<strong>991 789</strong>	<strong>610 707</strong>
<strong>Sum gjeld</strong>		<strong>3 131 789</strong>	<strong>1 970 538</strong>
<strong>Sum egenkapital og gjeld</strong>		<strong>3 435 812</strong>	<strong>2 227 890</strong>

Ølen, 05.06.2025  
Styret i Ølen Senter AS

Steinar Matre  
styreleder

Andreas Hustveit  
styremedlem

Bjarte Ohm  
styremedlem

Leif Terje Hegreberg  
styremedlem



## Note 0 Regnskapsprinsipper

Årsregnskapet er utarbeidet i samsvar med regnskapsloven av 1998 og god regnskapsskikk for små foretak i Norge.

### Hovedregel for vurdering og klassifisering av eiendeler og gjeld

Eiendeler bestemt til varig eie eller bruk er klassifisert som anleggsmidler. Andre eiendeler er klassifisert som omløpsmidler. Fordringer som skal tilbakebetales innen et år er klassifisert som omløpsmidler. Ved klassifisering av kortsiktig og langsiktig gjeld er tilsvarende kriterier lagt til grunn.

Anleggsmidler vurderes til anskaffelseskost, med fradrag for planmessige avskrivninger. Dersom gjenvinnbart beløp av anleggsmidler er lavere enn bokført verdi og verdifallet forventes ikke å være forbigående, er det foretatt nedskrivning til gjenvinnbart beløp. Anleggsmidler med begrenset økonomisk levetid avskrives planmessig.

Omløpsmidler vurderes til laveste av anskaffelseskost og virkelig verdi.

### Fordringer

Kundefordringer og andre fordringer er oppført til pålydende etter fradrag for avsetning til forventet tap. Avsetning til tap gjøres på grunnlag av en individuell vurdering av de enkelte fordringer. Bankinnskudd, kontanter og lignende Bankinnskudd, kontanter o.l. inkluderer kontanter, bankinnskudd og andre betalingsmidler med forfallsdato som er kortere enn tre måneder fra anskaffelse.

### Inntekter

Ved tjenestesalg:

Inntekt regnskapsføres når den er opptjent, altså når krav på vederlag oppstår. Dette skjer når tjenesten ytes. Inntektene regnskapsføres med verdien av vederlaget på transaksjonstidspunktet.

### Kostnader

Kostnader regnskapsføres som hovedregel i samme periode som tilhørende inntekt. I de tilfeller det ikke er en klar sammenheng mellom utgifter og inntekter fastsettes fordelingen etter skjønsmessige kriterier. Øvrige unntak fra sammenstillingsprinsippet er angitt der det er aktuelt.

### Skatter

Skattekostnaden sammenstilles med regnskapsmessig resultat før skatt. Skatt knyttet til egenkapitaltransaksjoner, for eksempel konsernbidrag, føres mot egenkapitalen. Skattekostnaden består av betalbar skatt (skatt på årets direkte skattepliktige inntekt) og endring i netto utsatt skatt.

Skattekostnaden fordeles på ordinært resultat og virkning av prinsippendring og korrigerende av feil i henhold til skattegrunnlaget. Utsatt skatt og utsatt skattefordel er presentert netto i balansen.

Selskapet har fravalgt revisor i 2024.



## Note 1 Lønnskostnader og antall årsverk

### LØNNSKOSTNADER

	2024	2023
Lønninger	220 576	189 777
Arbeidsgiveravgift	31 101	26 759
Andre ytelser	0	494
<b>Sum</b>	<b>251 678</b>	<b>217 029</b>

Selskapet har i 2024 sysselsatt 0,5 årsverk.

## Note 2 Anleggsmidler

	Driftsløstøre, inventar ol.	Sum
Anskaffelseskost pr. 01.01.24	1 160 000	1 160 000
+ Tilgang kjøpte driftsmidler	90 390	90 390
<b>= Anskaffelseskost 31.12.24</b>	<b>1 250 390</b>	<b>1 250 390</b>
Akkumulerte avskrivninger 31.12.24	28 576	28 576
<b>= Bokført verdi 31.12.24</b>	<b>1 221 815</b>	<b>1 221 815</b>
Årets ordinære avskrivninger	9 243	9 243
Økonomisk levetid	0-10 år	

Selskapet har mottatt tilskudd fra Enova i 2024 som skal gå til reduksjon av kostpris på ventilasjonsanlegget



## Note 3 Verdipapirer

	Anskaffelses kost	Balanseført verdi
<b>ANLEGGSMIDLER</b>		
Skånevik Ølen Kraftlag AS	1	1
<b>Sum</b>	<b>1</b>	<b>1</b>

Ølen Senter AS har 1 648 975 aksjer i Skånevik Ølen Kraftlag AS. Anskaffelseskostnad på disse er kr 0, men er bokført til 1 kr for å synliggjøre aksjeposten. Formuesverdi på aksjene i 2024 utgjør 4,2 MNOK

Mottatt utbytte fra Skånevik Ølen Kraftlag AS er kr 104 264 i 2024.

Aksjene er planlagt solgt i mai 2025.

## Note 4 Skatt

<b>Årets skattekostnad</b>	<b>2024</b>	<b>2023</b>
Resultatført skatt på ordinært resultat:		
Betalbar skatt	0	0
Endring i utsatt skattefordel	4 512	-20 169
<b>Skattekostnad ordinært resultat</b>	<b>4 512</b>	<b>-20 169</b>
Skattepliktig inntekt:		
Resultat før skatt	117 733	26 844
Permanente forskjeller	-97 224	-118 524
Endring i midlertidige forskjeller	-22 447	-96 666
<b>Skattepliktig inntekt</b>	<b>-1 938</b>	<b>-188 346</b>
Betalbar skatt i balansen:		
Betalbar skatt på årets resultat	0	0
<b>Sum betalbar skatt i balansen</b>	<b>0</b>	<b>0</b>

Skatteeffekten av midlertidige forskjeller og underskudd til fremføring som har gitt opphav til utsatt skatt og utsatte skattefordeler, spesifisert på typer av midlertidige forskjeller

	<b>2024</b>	<b>2023</b>	<b>Endring</b>
Varige driftsmidler	119 114	96 667	-22 447
<b>Sum</b>	<b>119 114</b>	<b>96 667</b>	<b>-22 447</b>
Akkumulert fremførbart underskudd	-190 284	-188 346	1 938
<b>Grunnlag for utsatt skattefordel</b>	<b>-71 170</b>	<b>-91 679</b>	<b>-20 509</b>
<b>Utsatt skattefordel (22 %)</b>	<b>-15 657</b>	<b>-20 169</b>	<b>-4 512</b>



## Note 5 Bankinnskudd

Innestående midler på skattetrekkkonto (bundne midler) er på kr. 4 611.

## Note 6 Aksjonærer

### AKSJEKAPITALEN I ØLEN SENTER AS PR. 31.12 BESTÅR AV:

	Antall	Pålydende	Bokført
Ordinære aksjer	1 000	100,0	100 000
<b>Sum</b>	<b>1 000</b>		<b>100 000</b>

### EIERSTRUKTUR

De største aksjonærene i % pr. 31.12 var:

	Ordinære	Eierandel	Stemmeandel
Coop Sørvest SA	420	42,0	42,0
Ølen Eiendom AS	390	39,0	39,0
Fam Ohm Eiendom AS	190	19,0	19,0
<b>Totalt antall aksjer</b>	<b>1 000</b>	<b>100,0</b>	<b>100,0</b>

## Note 7 Egenkapital

	Aksjekapital	Annen egenkapital	Sum egenkapital
Pr. 31.12.2023	100 000	157 352	257 352
Årets resultat		113 221	113 221
Andre endringer, avvik fra VB*		-66 550	-66 550
<b>Pr 31.12.2024</b>	<b>100 000</b>	<b>204 023</b>	<b>304 023</b>

\*Fordring som har hengt fra systemet som ikke skulle vært der. Derfor føres denne mot egenkapital.

### Fortsatt drift

Selskapet drives under forutsetning om fortsatt drift.




## RESULTATREGNSKAP

### ØLEN SENTER AS

DRIFTSINNEKTER OG DRIFTSKOSTNADER	Note	2024	
Salgsinntekt		1 844 623	2 069 787
<b>Sum driftsinntekter</b>		<b>1 844 623</b>	<b>2 069 787</b>
Varekostnad		38 992	34 155
Lønnskostnad	1	251 678	217 029
Avskrivning av driftsmidler og immaterielle eiendeler	2	9 243	19 333
Annen driftskostnad		1 392 946	1 871 328
<b>Sum driftskostnader</b>		<b>1 692 859</b>	<b>2 141 845</b>
<b>Driftsresultat</b>		<b>151 764</b>	<b>-72 058</b>
<b>FINANSINNEKTER OG FINANSKOSTNADER</b>			
Annen renteinntekt		57	0
Annen finansinntekt	3	104 265	122 222
Verdøkning markedsbaserte omløpsmidler		1	0
Annen rentekostnad		138 354	23 320
<b>Resultat av finansposter</b>		<b>-34 031</b>	<b>98 902</b>
Resultat før skattekostnad		117 733	26 844
Skattekostnad på resultat	4	4 512	-20 169
<b>Årsresultat</b>		<b>113 221</b>	<b>47 013</b>
<b>OVERFØRINGER</b>			
Avsatt til annen egenkapital		113 221	47 013
<b>Sum overføringer</b>		<b>113 221</b>	<b>47 013</b>

 BankID Signing  
Steinar Matre  
2025-06-05

 BankID Signing  
Bjarte Ohm  
2025-06-05


 BankID Signing  
Andreas Hustveit  
2025-06-05

 BankID Signing  
Leif Tørje Hegreberg  
2025-06-05



 BankID Signing  
Steinar Matre  
2025-06-05

 BankID Signing  
Bjarte Ohm  
2025-06-05

 BankID Signing  
Andreas Hustveit  
2025-06-05

 BankID Signing  
Leif Tørje Hegreberg  
2025-06-05


<b>BALANSE</b>			
<b>ØLEN SENTER AS</b>			
<b>EIENDELER</b>	<b>Note</b>	<b>2024</b>	
<b>ANLEGGSMIDLER</b>			
<b>IMMATERIELLE EIENDELER</b>			
Utsatt skattefordel	4	15 657	0
<b>Sum immaterielle eiendeler</b>		<b>15 657</b>	<b>0</b>
<b>VARIGE DRIFTSMIDLER</b>			
Tomter, bygninger o.a. fast eiendom	2	1 072 610	1 140 667
Maskiner og anlegg	2	149 204	0
<b>Sum varige driftsmidler</b>	<b>2</b>	<b>1 221 815</b>	<b>1 140 667</b>
<b>FINANSIELLE ANLEGGSMIDLER</b>			
Investeringer i aksjer og andeler	3	1	0
<b>Sum finansielle anleggsmidler</b>		<b>1</b>	<b>0</b>
<b>Sum anleggsmidler</b>		<b>1 237 473</b>	<b>1 140 667</b>
<b>OMLØPSMIDLER</b>			
Lager av varer og annen beholdning		0	1 941
<b>FORDRINGER</b>			
Kundefordringer		530 754	413 155
Andre kortsiktige fordringer		678 693	95 238
<b>Sum fordringer</b>		<b>1 209 447</b>	<b>508 392</b>
<b>INVESTERINGER</b>			
Bankinnskudd, kontanter o.l.	5	988 893	576 889
<b>Sum omløpsmidler</b>		<b>2 198 339</b>	<b>1 087 223</b>
<b>Sum eiendeler</b>		<b>3 435 812</b>	<b>2 227 890</b>




<b>BALANSE</b>			
<b>ØLEN SENTER AS</b>			
	Note	2024	
<b>EGENKAPITAL OG GJELD</b>			
<b>EGENKAPITAL</b>			
<b>INNSKUTT EGENKAPITAL</b>			
Aksjekapital	6, 7	100 000	100 000
<b>Sum innskutt egenkapital</b>		<b>100 000</b>	<b>100 000</b>
<b>OPPTJENT EGENKAPITAL</b>			
Annen egenkapital	7	204 023	157 352
<b>Sum opptjent egenkapital</b>		<b>204 023</b>	<b>157 352</b>
<b>Sum egenkapital</b>	<b>7</b>	<b>304 023</b>	<b>257 352</b>
<b>GJELD</b>			
<b>AVSETNING FOR FORPLIKTELSE</b>			
Utsatt skatt	4	0	-20 169
<b>Sum avsetning for forpliktelser</b>		<b>0</b>	<b>-20 169</b>
<b>ANNEN LANGSIKTIG GJELD</b>			
Gjeld til kredittinstitusjoner		2 140 000	1 380 000
<b>Sum annen langsiktig gjeld</b>		<b>2 140 000</b>	<b>1 380 000</b>
<b>KORTSIKTIG GJELD</b>			
Leverandørgjeld		453 753	275 459
Skyldig offentlige avgifter		9 242	14 642
Annen kortsiktig gjeld		528 794	320 606
<b>Sum kortsiktig gjeld</b>		<b>991 789</b>	<b>610 707</b>
<b>Sum gjeld</b>		<b>3 131 789</b>	<b>1 970 538</b>
<b>Sum egenkapital og gjeld</b>		<b>3 435 812</b>	<b>2 227 890</b>

 BankID Signing  
Steinar Matre  
2025-06-05

 BankID Signing  
Bjarte Ohm  
2025-06-05

 BankID Signing  
Andreas Hustveit  
2025-06-05

 BankID Signing  
Leif Terje Hegreberg  
2025-06-05

Ølen, 05.06.2025  
Styret i Ølen Senter AS

Steinar Matre  
styreleder

Andreas Hustveit  
styremedlem

Bjarte Ohm  
styremedlem

Leif Terje Hegreberg  
styremedlem



## Note 0 Regnskapsprinsipper

Årsregnskapet er utarbeidet i samsvar med regnskapsloven av 1998 og god regnskapspraksis i Norge.

### Hovedregel for vurdering og klassifisering av eiendeler og gjeld

Eiendeler bestemt til varig eie eller bruk er klassifisert som anleggsmidler. Andre eiendeler som omløpsmidler. Fordringer som skal tilbakebetales innen et år er klassifisert som omløpsmidler. Ved klassifisering av kortsiktig og langsiktig gjeld er tilsvarende kriterier lagt til grunn.

Anleggsmidler vurderes til anskaffelseskost, med fradrag for planmessige avskrivninger. Dersom gjenvinnbart beløp av anleggsmidler er lavere enn bokført verdi og verdifallet forventes ikke å være forbigående, er det foretatt nedskrivning til gjenvinnbart beløp. Anleggsmidler med begrenset økonomisk levetid avskrives planmessig.

Omløpsmidler vurderes til laveste av anskaffelseskost og virkelig verdi.

### Fordringer

Kundefordringer og andre fordringer er oppført til pålydende etter fradrag for avsetning til forventet tap. Avsetning til tap gjøres på grunnlag av en individuell vurdering av de enkelte fordringer. Bankinnskudd, kontanter og lignende Bankinnskudd, kontanter o.l. inkluderer kontanter, bankinnskudd og andre betalingsmidler med forfallsdato som er kortere enn tre måneder fra anskaffelse.

### Inntekter

Ved tjenestesalg:

Inntekt regnskapsføres når den er opptjent, altså når krav på vederlag oppstår. Dette skjer når tjenesten ytes. Inntektene regnskapsføres med verdien av vederlaget på transaksjonstidspunktet.

### Kostnader

Kostnader regnskapsføres som hovedregel i samme periode som tilhørende inntekt. I de tilfeller det ikke er en klar sammenheng mellom utgifter og inntekter fastsettes fordelingen etter skjønnsmessige kriterier. Øvrige unntak fra sammenstillingsprinsippet er angitt der det er aktuelt.

### Skatter


Skattekostnaden sammenstilles med regnskapsmessig resultat før skatt. Skatt knyttet til egenkapitaltransaksjoner, for eksempel konsernbidrag, føres mot egenkapitalen. Skattekostnaden består av betalbar skatt (skatt på årets direkte skattepliktige inntekt) og endring i netto utsatt skatt.

Skattekostnaden fordeles på ordinært resultat og virkning av prinsippendring og korrigerende av feil i henhold til skattegrunnlaget. Utsatt skatt og utsatt skattefordel er presentert netto i balansen.

Selskapet har fravalgt revisor i 2024.

 BankID Signing  
Steinar Matre  
2025-06-05

 BankID Signing  
Bjarte Ohm  
2025-06-05

 BankID Signing  
Andreas Hustveit  
2025-06-05

 BankID Signing  
Leif Terje Hegreberg  
2025-06-05



## Note 1 Lønnskostnader og antall årsverk

### LØNNSKOSTNADER

	2024	
Lønninger	220 576	
Arbeidsgiveravgift	31 101	
Andre ytelser	0	
<b>Sum</b>	<b>251 678</b>	 20 159 494

Selskapet har i 2024 sysselsatt 0,5 årsverk.

## Note 2 Anleggsmidler

	Driftsløsøre, inventar ol.	Sum
Anskaffelseskost pr. 01.01.24	1 160 000	1 160 000
+ Tilgang kjøpte driftsmidler	90 390	90 390
<b>= Anskaffelseskost 31.12.24</b>	<b>1 250 390</b>	<b>1 250 390</b>
Akkumulerte avskrivninger 31.12.24	28 576	28 576
<b>= Bokført verdi 31.12.24</b>	<b>1 221 815</b>	<b>1 221 815</b>
Årets ordinære avskrivninger	9 243	9 243
Økonomisk levetid	0-10 år	

Selskapet har mottatt tilskudd fra Enova i 2024 som skal gå til reduksjon av kostpris på ventilasjonsanlegget




## Note 3 Verdipapirer

	Anskaffelses kost	
<b>ANLEGGSMIDLER</b>		
Skånevik Ølen Kraftlag AS	1	1
<b>Sum</b>	<b>1</b>	<b>1</b>

 BankID Signing  
Steinar Matre  
2025-06-05

 BankID Signing  
Bjarte Ohm  
2025-06-05

 BankID Signing  
Andreas Hustveit  
2025-06-05

 BankID Signing  
Leif Terje Hegreberg  
2025-06-05

Ølen Senter AS har 1 648 975 aksjer i Skånevik Ølen Kraftlag AS. Anskaffelseskostnad på disse er kr 0, men er bokført til 1 kr for å synliggjøre aksjeposten. Formuesverdi på aksjene i 2024 utgjør 4,2 MNOK

Mottatt utbytte fra Skånevik Ølen Kraftlag AS er kr 104 264 i 2024.

Aksjene er planlagt solgt i mai 2025.

## Note 4 Skatt

Årets skattekostnad	2024	2023
Resultatført skatt på ordinært resultat:		
Betalbar skatt	0	0
Endring i utsatt skattefordel	4 512	-20 169
<b>Skattekostnad ordinært resultat</b>	<b>4 512</b>	<b>-20 169</b>
Skattepliktig inntekt:		
Resultat før skatt	117 733	26 844
Permanente forskjeller	-97 224	-118 524
Endring i midlertidige forskjeller	-22 447	-96 666
<b>Skattepliktig inntekt</b>	<b>-1 938</b>	<b>-188 346</b>
Betalbar skatt i balansen:		
Betalbar skatt på årets resultat	0	0
<b>Sum betalbar skatt i balansen</b>	<b>0</b>	<b>0</b>

Skatteeffekten av midlertidige forskjeller og underskudd til fremføring som har gitt opphav til utsatt skatt og utsatte skattefordeler, spesifisert på typer av midlertidige forskjeller

	2024	2023	Endring
Varige driftsmidler	119 114	96 667	-22 447
<b>Sum</b>	<b>119 114</b>	<b>96 667</b>	<b>-22 447</b>
Akkumulert fremførbart underskudd	-190 284	-188 346	1 938
<b>Grunnlag for utsatt skattefordel</b>	<b>-71 170</b>	<b>-91 679</b>	<b>-20 509</b>
<b>Utsatt skattefordel (22 %)</b>	<b>-15 657</b>	<b>-20 169</b>	<b>-4 512</b>




## Note 5 Bankinnskudd

Innestående midler på skattetrekkkonto (bundne midler) er på kr. 4 611.

 BankID Signing  
Steinar Matre  
2025-06-05

 BankID Signing  
Bjarte Ohm  
2025-06-05

 BankID Signing  
Andreas Hustveit  
2025-06-05

 BankID Signing  
Leif Terje Hegreberg  
2025-06-05

## Note 6 Aksjonærer

### AKSJEKAPITALEN I ØLEN SENTER AS PR. 31.12 BESTÅR AV:

	Antall	Pålydende	Bokført
Ordinære aksjer	1 000	100,0	100 000
<b>Sum</b>	<b>1 000</b>		<b>100 000</b>

### EIERSTRUKTUR

De største aksjonærene i % pr. 31.12 var:

	Ordinære	Eierandel	Stemmeandel
Coop Sørvest SA	420	42,0	42,0
Ølen Eiendom AS	390	39,0	39,0
Fam Ohm Eiendom AS	190	19,0	19,0
<b>Totalt antall aksjer</b>	<b>1 000</b>	<b>100,0</b>	<b>100,0</b>

## Note 7 Egenkapital

	Aksjekapital	Annen egenkapital	Sum egenkapital
Pr. 31.12.2023	100 000	157 352	257 352
Årets resultat		113 221	113 221
Andre endringer, avvik fra VB*		-66 550	-66 550
<b>Pr 31.12.2024</b>	<b>100 000</b>	<b>204 023</b>	<b>304 023</b>

\*Fordring som har hengt fra systemet som ikke skulle vært der. Derfor føres denne mot egenkapital.

### Fortsatt drift

Selskapet drives under forutsetning om fortsatt drift.