



ÅRSREGNSKAPET FOR REGNSKAPSÅRET 2022 - GENERELL INFORMASJON

Enheten

Organisasjonsnummer: 913 521 099
Organisasjonsform: Aksjeselskap
Foretaksnavn: KREATELL MUSIC AS
Forretningsadresse: Øvre Slottsgate 2B
0157 OSLO

Regnskapsår

Årsregnskapets periode: 01.01.2022 - 31.12.2022

Konsern

Morselskap i konsern: Nei

Regnskapsregler

Regler for små foretak benyttet: Ja
Benyttet ved utarbeidelsen av årsregnskapet til selskapet: Regnskapslovens alminnelige regler

Årsregnskapet fastsatt av kompetent organ

Bekreftet av representant for selskapet: Gunnar Greve
Dato for fastsettelse av årsregnskapet: 05.09.2023

Grunnlag for avgivelse

År 2022: Årsregnskapet er elektronisk innlevert
År 2021: Tall er hentet fra elektronisk innlevert årsregnskap fra 2022

Det er ikke krav til at årsregnskapet m.v. som sendes til Regnskapsregisteret er undertegnet. Kontrollen på at dette er utført ligger hos revisor/enhetens øverste organ. Sikkerheten ivaretas ved at innsender har rolle/rettighet for innsending av årsregnskapet via Altinn, og ved at det bekreftes at årsregnskapet er fastsatt av kompetent organ.

Brønnøysundregistrene, 18.04.2024



Resultatregnskap

Beløp i: NOK	Note	2022	2021
RESULTATREGNSKAP			
Inntekter			
Salgsinntekt		32 505 258	55 197 790
Annen driftsinntekt		57 570 161	1 419 893
Sum inntekter		90 075 419	56 617 683
Kostnader			
Fremmedytelser		16 976 898	43 698 221
Lønnskostnad	1	6 863 743	7 919 114
Avskrivning av driftsmidler	2	59 473	113 910
Nedskrivning av varige driftsmidler og immaterielle eiendeler			1 475 992
Annen driftskostnad	1	4 039 870	4 783 694
Sum kostnader		27 939 984	57 990 932
Driftsresultat		62 135 435	-1 373 249
Finansinntekter og finanskostnader			
Renteinntekt fra foretak i samme konsern		415 956	
Annen renteinntekt		156 456	119 057
Annen finansinntekt		3 166 921	157 299
Sum finansinntekter		3 739 333	276 356
Annen rentekostnad		16 752	4 572
Annen finanskostnad		227 728	461 050
Sum finanskostnader		244 480	465 622
Netto finans		3 494 853	-189 266
Ordinært resultat før skattekostnad		65 630 288	-1 562 515
Skattekostnad på resultat	3	14 512 266	-332 042
Ordinært resultat etter skattekostnad		51 118 022	-1 230 473
Årsresultat	4	51 118 022	-1 230 473
Årsresultat etter minoritetsinteresser		51 118 022	-1 230 473



Resultatregnskap

Beløp i: NOK	Note	2022	2021
Totalresultat		51 118 022	-1 230 473
Overføringer og disponeringer			
Ordinært utbytte		35 000 000	1 000 000
Avsatt til annen egenkapital		16 118 022	
Overført fra annen egenkapital			-2 230 473
Sum overføringer og disponeringer		51 118 022	-1 230 473



Balanse

Beløp i: NOK	Note	2022	2021
BALANSE - EIENDELER			
Anleggsmidler			
Immaterielle eiendeler			
Konsesjoner, patenter o.l.	2		
Utsatt skattefordel	3	19 340	16 558
Sum immaterielle eiendeler		19 340	16 558
Varige driftsmidler			
Driftsløsøre, inventar o.a. utstyr		45 390	104 864
Sum varige driftsmidler	2	45 390	104 864
Finansielle anleggsmidler			
Andre langsiktige fordringer			103 476
Sum finansielle anleggsmidler			103 476
Sum anleggsmidler		64 730	224 898
Omløpsmidler			
Varer			
Fordringer			
Kundefordringer		18 685 524	22 836 950
Andre kortsiktige fordringer		16 578 107	7 259 722
Konsernfordringer		18 880 231	15 153 821
Sum fordringer		54 143 861	45 250 493
Bankinnskudd, kontanter og lignende			
Bankinnskudd, kontanter o.l.	5	39 933 262	27 447 033
Sum bankinnskudd, kontanter og lignende		39 933 262	27 447 033
Sum omløpsmidler		94 077 124	72 697 527
SUM EIENDELER		94 141 854	72 922 425

BALANSE - EGENKAPITAL OG GJELD



Balanse

Beløp i: NOK	Note	2022	2021
Egenkapital			
Innskutt egenkapital			
Aksjekapital	6	100 000	100 000
Beholdning av egne aksjer	6		
Sum innskutt egenkapital		100 000	100 000
Opptjent egenkapital			
Annen egenkapital		18 868 359	4 750 267
Sum opptjent egenkapital		18 868 359	4 750 267
Sum egenkapital	4	18 968 359	4 850 267
Gjeld			
Langsiktig gjeld			
Utsatt skatt	3		
Annen langsiktig gjeld			
Sum langsiktig gjeld		0	0
Kortsiktig gjeld			
Leverandørgjeld		2 859 063	10 542 529
Betalbar skatt	3	13 950 965	
Skyldig offentlige avgifter		122 759	261 802
Utbytte		35 000 000	1 000 000
Kortsiktig konserngjeld		3 564 013	607 478
Annen kortsiktig gjeld		19 676 695	55 660 349
Sum kortsiktig gjeld		75 173 495	68 072 158
Sum gjeld		75 173 495	68 072 158
SUM EGENKAPITAL OG GJELD		94 141 854	72 922 425



Brønnøysundregistrene

ÅRSREGNSKAP FOR REGNSKAPSÅRET 2022 - GENERELL INFORMASJON

Journalnummer: 2023 727270

Enheten

Organisasjonsnummer: 913 521 099
Organisasjonsform: Aksjeselskap
Foretaksnavn: MER RECORDINGS AS
Forretningsadresse: Øvre Slottsgate 2B
0157 OSLO

Regnskapsår

Årsregnskapets periode: 01.01.2022 - 31.12.2022

Konsern

Morselskap i konsern: Nei

Regnskapsregler

Regler for små foretak benyttet: Ja
Benyttet ved utarbeidelsen av
årsregnskapet til selskapet: Regnskapslovens alminnelige regler

Årsregnskapet fastsatt av kompetent organ

Bekreftet av representant for selskapet: Gunnar Greve
Dato for fastsettelse av årsregnskapet: 05.09.2023

Revisjon

Årsregnskapet er utarbeidet av ekstern
autorisert regnskapsfører: Ja

Grunnlag for avgivelse

År 2022: Årsregnskap er elektronisk innlevert.
År 2021: Tall er hentet fra elektronisk innlevert årsregnskap fra 2022.

Det er ikke krav til at årsregnskapet m.v. som sendes til Regnskapsregisteret er undertegnet. Kontrollen på at dette er utført ligger hos revisor/enhetens øverste organ. Sikkerheten ivaretas ved at innsender har rolle/rettighet for innsending av årsregnskapet via Altinn, og ved at det bekreftes at årsregnskapet er fastsatt av kompetent organ.

Brønnøysundregistrene, 14.09.2023



Organisasjonsnr: 913 521 099
MER RECORDINGS AS

RESULTATREGNSKAP

Beløp i: NOK	Note	2022	2021
RESULTATREGNSKAP			
Inntekter			
Salgsinntekt		32 505 258	55 197 790
Annen driftsinntekt		57 570 161	1 419 893
Sum inntekter		90 075 419	56 617 683
Kostnader			
Fremmedytelser		16 976 898	43 698 221
Lønnskostnad	1	6 863 743	7 919 114
Avskrivning av driftsmidler	2	59 473	113 910
Nedskrivning av varige driftsmidler og immaterielle eiendeler			1 475 992
Annen driftskostnad	1	4 039 870	4 783 694
Sum kostnader		27 939 984	57 990 932
Driftsresultat		62 135 435	-1 373 249
Finansinntekter og finanskostnader			
Renteinntekt fra foretak i samme konsern		415 956	
Annen renteinntekt		156 456	119 057
Annen finansinntekt		3 166 921	157 299
Sum finansinntekter		3 739 333	276 356
Annen rentekostnad		16 752	4 572
Annen finanskostnad		227 728	461 050
Sum finanskostnader		244 480	465 622
Netto finans		3 494 853	-189 266
Ordinært resultat før skattekostnad			
Skattekostnad på resultat	3	65 630 288	-1 562 515
Ordinært resultat etter skattekostnad		14 512 266	-332 042
Årsresultat	4	51 118 022	-1 230 473
Årsresultat etter minoritetsinteresser		51 118 022	-1 230 473
Totalresultat		51 118 022	-1 230 473
Overføringer og disponeringer			
Ordinært utbytte		35 000 000	1 000 000
Avsatt til annen egenkapital		16 118 022	



Overført fra annen egenkapital		-2 230 473
Sum overføringer og disponeringer	51 118 022	-1 230 473



Organisasjonsnr: 913 521 099
MER RECORDINGS AS

BALANSE

Beløp i: NOK	Note	2022	2021
--------------	------	------	------

BALANSE - EIENDELER

Anleggsmidler

Immaterielle eiendeler

Konsesjoner, patenter o.l.	2		
Utsatt skattefordel	3	19 340	16 558
Sum immaterielle eiendeler		19 340	16 558

Varige driftsmidler

Driftsløsøre, inventar o. a. utstyr		45 390	104 864
Sum varige driftsmidler	2	45 390	104 864

Finansielle anleggsmidler

Andre langsiktige fordringer			103 476
Sum finansielle anleggsmidler			103 476

Sum anleggsmidler		64 730	224 898
--------------------------	--	---------------	----------------

Omløpsmidler

Varer

Fordringer

Kundefordringer		18 685 524	22 836 950
Andre kortsiktige fordringer		16 578 107	7 259 722
Konsernfordringer		18 880 231	15 153 821
Sum fordringer		54 143 861	45 250 493

Bankinnskudd, kontanter og lignende

Bankinnskudd, kontanter o. l.	5	39 933 262	27 447 033
Sum bankinnskudd, kontanter og lignende		39 933 262	27 447 033

Sum omløpsmidler		94 077 124	72 697 527
-------------------------	--	-------------------	-------------------

SUM EIENDELER		94 141 854	72 922 425
----------------------	--	-------------------	-------------------

BALANSE - EGENKAPITAL OG GJELD

Egenkapital

Innskutt egenkapital

Aksjekapital	6	100 000	100 000
Beholdning av egne aksjer	6		



Sum innskutt egenkapital		100 000	100 000
Opptjent egenkapital			
Annen egenkapital		18 868 359	4 750 267
Sum opptjent egenkapital		18 868 359	4 750 267
Sum egenkapital	4	18 968 359	4 850 267
Gjeld			
Langsiktig gjeld			
Utsatt skatt	3		
Annen langsiktig gjeld			
Sum langsiktig gjeld		0	0
Kortsiktig gjeld			
Leverandørgjeld		2 859 063	10 542 529
Betalbar skatt	3	13 950 965	
Skyldig offentlige avgifter		122 759	261 802
Utbytte		35 000 000	1 000 000
Kortsiktig konserngjeld		3 564 013	607 478
Annen kortsiktig gjeld		19 676 695	55 660 349
Sum kortsiktig gjeld		75 173 495	68 072 158
Sum gjeld		75 173 495	68 072 158
SUM EGENKAPITAL OG GJELD		94 141 854	72 922 425



Organisasjonsnr: 913 521 099
MER RECORDINGS AS

NOTEOPPLYSNINGER - SELSKAP - alle poster oppgitt i hele tall

Note
5

Antall årsverk i regnskapsåret
6.00

Sum Beløp

Balanseført verdi 31.12. Varige driftsmidler Immaterielle eiend.

Konsernregnskap

Morselskapet sitt navn

Forretningskontor for morselskapet

Begrunnelse for at datterselskap er utelatt fra konsolideringen

Samlet beløp - tilknyttet selskap Årets Fjorårets

Samlet beløp - foretak i samme konsern Årets Fjorårets

Samlet beløp - foretak i samme konsern Årets Fjorårets

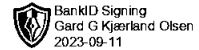
Samlet beløp - felles kontrollert virksomhet Årets Fjorårets

Pantstillelse Beløp

Beholdning av egne aksjer Antall Pålydende Andel av aksjek.



PLUS REVISJON AS
Audit & Advisory



Til generalforsamlingen i Mer Recordings AS

Uavhengig revisors beretning

Konklusjon

Vi har revidert årsregnskapet for Mer Recordings AS som viser et overskudd på kr 51 118 022. Årsregnskapet består av balanse per 31. desember 2022, resultatregnskap for regnskapsåret avsluttet per denne datoen og noter til årsregnskapet, herunder et sammendrag av viktige regnskapsprinsipper.

Etter vår mening

- oppfyller årsregnskapet gjeldende lovkrav, og
- gir årsregnskapet et rettviseende bilde av selskapets finansielle stilling per 31. desember 2022 og av dets resultater for regnskapsåret avsluttet per denne datoen i samsvar med regnskapslovens regler og god regnskapsskikk i Norge.

Grunnlag for konklusjonen

Vi har gjennomført revisjonen i samsvar med International Standards on Auditing (ISA-ene). Våre oppgaver og plikter i henhold til disse standardene er beskrevet nedenfor under "Revisors oppgaver og plikter ved revisjonen av årsregnskapet". Vi er uavhengige av selskapet i samsvar med kravene i relevante lover og forskrifter i Norge og International Code of Ethics for Professional Accountants (inkludert internasjonale uavhengighetsstandarder) utstedt av International Ethics Standards Board for Accountants (IESBA-reglene), og vi har overholdt våre øvrige etiske forpliktelser i samsvar med disse kravene. Innhentet revisjonsbevis er etter vår vurdering tilstrekkelig og hensiktsmessig som grunnlag for vår konklusjon.

Ledelsens ansvar for årsregnskapet

Styret og daglig leder (ledelsen) er ansvarlige for å utarbeide årsregnskapet og for at det gir et rettviseende bilde i samsvar med regnskapslovens regler og god regnskapsskikk i Norge. Ledelsen er også ansvarlig for slik internkontroll som den finner nødvendig for å kunne utarbeide et årsregnskap som ikke inneholder vesentlig feilinformasjon, verken som følge av misligheter eller utilsiktede feil.

Ved utarbeidelsen av årsregnskapet må ledelsen ta standpunkt til selskapets evne til fortsatt drift og opplyse om forhold av betydning for fortsatt drift. Forutsetningen om fortsatt drift skal legges til grunn for årsregnskapet så lenge det ikke er sannsynlig at virksomheten vil bli avvirket.

Revisors oppgaver og plikter ved revisjonen av årsregnskapet

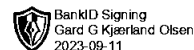
Vårt mål er å oppnå betryggende sikkerhet for at årsregnskapet som helhet ikke inneholder vesentlig feilinformasjon, verken som følge av misligheter eller utilsiktede feil, og å avgi en revisjonsberetning som inneholder vår konklusjon. Betryggende sikkerhet er en høy grad av sikkerhet, men ingen garanti

Plus Revisjon AS

Rosenkrantz' gate 20, 0160 Oslo
Tlf: 23 03 91 60
www.plus-revisjon.no
Org.nr. 990 422 052 MVA, Foretaksregisteret



PLUS REVISJON AS
Audit & Advisory



for at en revisjon utført i samsvar med ISA-ene, alltid vil avdekke vesentlig feilinformasjon. Feilinformasjon kan oppstå som følge av misligheter eller utilsiktede feil. Feilinformasjon er å anse som vesentlig dersom den enkeltvis eller samlet med rimelighet kan forventes å påvirke de økonomiske beslutningene som brukerne foretar på grunnlag av årsregnskapet.

For videre beskrivelse av revisors oppgaver og plikter vises det til:
<https://revisorforeningen.no/revisjonsberetninger>

Andre forhold

Selskapets årsregnskap er avlagt etter utløpet av lovens frist for avleggelse av årsregnskap.


Oslo, 04. september 2023
Plus Revisjon AS

Gard Greger Kjærland Olsen
statsautorisert revisor
(elektronisk signert)

Plus Revisjon AS
Rosenkrantz' gate 20, 0160 Oslo
Tlf: 23 03 91 60
www.plus-revisjon.no
Org.nr. 990 422 052 MVA, Foretaksregisteret



 BankID Signing
Gunnar Greve
2023-09-06

 BankID Signing
Bernt Jacob Pettersen
2023-09-07

Årsregnskap

2022

Mer Recordings AS

Org.nr.:913 521 099



BankID Signing
Gunnar Greve
2023-09-06

BankID Signing
Bernt Jacob Pettersen
2023-09-07

Resultatregnskap

Mer Recordings AS

Driftsinntekter og driftskostnader	Note	2022	2021
Salgsinntekt		32 505 258	55 197 790
Annen driftsinntekt		57 570 161	1 419 893
Sum driftsinntekter		90 075 419	56 617 683
Fremmedytelser		16 976 898	43 698 221
Lønnskostnad	1	6 863 743	7 919 114
Avskrivning av driftsmidler	2	59 473	113 910
Nedskrivning av driftsmidler og immaterielle eiendeler		0	1 475 992
Annen driftskostnad	1	4 039 870	4 783 694
Sum driftskostnader		27 939 984	57 990 932
Driftsresultat		62 135 435	-1 373 249
Finansinntekter og finanskostnader			
Renteinntekt fra foretak i samme konsern		415 956	0
Annen renteinntekt		156 456	119 057
Annen finansinntekt		3 166 921	157 299
Annen rentekostnad		16 752	4 572
Annen finanskostnad		227 728	461 050
Resultat av finansposter		3 494 853	-189 266
Resultat før skattekostnad		65 630 288	-1 562 515
Skattekostnad på resultat	3	14 512 266	-332 042
Resultat		51 118 022	-1 230 473
Årsresultat	4	51 118 022	-1 230 473
Overføringer			
Avsatt til utbytte		35 000 000	1 000 000
Avsatt til annen egenkapital		16 118 022	0
Overført fra annen egenkapital		0	2 230 473
Sum overføringer		51 118 022	-1 230 473



BankID Signing
Gunnar Greve
2023-09-06




BankID Signing
Bernt Jacob Pettersen
2023-09-07

Balanse

Mer Recordings AS

Eiendeler	Note	2022	2021
Anleggsmidler			
Utsatt skattefordel	3	19 340	16 558
Sum immaterielle eiendeler		19 340	16 558
Varige driftsmidler			
Driftsløsøre, inventar o.a. utstyr		45 390	104 864
Sum varige driftsmidler	2	45 390	104 864
Finansielle anleggsmidler			
Andre langsiktige fordringer		0	103 476
Sum finansielle anleggsmidler		0	103 476
Sum anleggsmidler		64 730	224 898
Omløpsmidler			
Fordringer			
Kundefordringer		18 685 524	22 836 950
Andre kortsiktige fordringer		16 578 107	7 259 722
Konsernfordringer		18 880 231	15 153 821
Sum fordringer		54 143 861	45 250 493
Investeringer			
Bankinnskudd, kontanter o.l.	5	39 933 262	27 447 033
Sum omløpsmidler		94 077 124	72 697 527
Sum eiendeler		94 141 854	72 922 425



Balanse

Mer Recordings AS

Egenkapital og gjeld	Note	2022	2021
Egenkapital			
Innskutt egenkapital			
Aksjekapital	6	100 000	100 000
Sum innskutt egenkapital		100 000	100 000
Opptjent egenkapital			
Annen egenkapital		18 868 359	4 750 267
Sum opptjent egenkapital		18 868 359	4 750 267
Sum egenkapital	4	18 968 359	4 850 267
Gjeld			
Avsetning for forpliktelser			
Kortsiktig gjeld			
Leverandørgjeld		2 859 063	10 542 529
Betalbar skatt	3	13 950 965	0
Skyldig offentlige avgifter		122 759	261 802
Utbytte		35 000 000	1 000 000
Konserngjeld		3 564 013	607 478
Annen kortsiktig gjeld		19 676 695	55 660 349
Sum kortsiktig gjeld		75 173 495	68 072 158
Sum gjeld		75 173 495	68 072 158
Sum egenkapital og gjeld		94 141 854	72 922 425

04.09.2023

Styret i Mer Recordings AS

Bernt Jacob Schwings Pettersen
styreleder

Gunnar Greve
styremedlem/daglig leder



Regnskapsprinsipper



Årsregnskapet er satt opp i samsvar med regnskapsloven og NRS 8 - God regnskapsskikk for små foretak.

Valuta

Pengeposter i utenlandsk valuta vurderes iht. kursen ved regnskapsårets slutt.

Driftsinntekter

Inntektsføring ved salg av varer skjer på leveringstidspunktet. Tjenester inntektsføres etter hvert som de leveres.

Skatt

Skattekostnaden i resultatregnskapet omfatter både periodens betalbare skatt og endring i utsatt skatt. Utsatt skatt er beregnet med 22 % på grunnlag av de midlertidige forskjeller som eksisterer mellom regnskapsmessige og skattemessige verdier, samt ligningsmessig underskudd til fremføring ved utgangen av regnskapsåret. Skatteøkende og skattereduserende midlertidige forskjeller som reverserer eller kan reverseres i samme periode er utlignet og nettoført.

Klassifisering og vurdering av anleggsmidler

Anleggsmidler omfatter eiendeler bestemt til varig eie og bruk. Anleggsmidler er vurdert til anskaffelseskost. Varige driftsmidler balanseføres og avskrives over driftsmidlets økonomiske levetid. Varige driftsmidler nedskrives til gjenvinnbart beløp ved verdifall som forventes ikke å være forbigående.

Klassifisering og vurdering av omløpsmidler

Omløpsmidler og kortsiktig gjeld omfatter normalt poster som forfaller til betaling innen ett år etter balansedagen, samt poster som knytter seg til varekretsløpet. Omløpsmidler vurderes til laveste verdi av anskaffelseskost og virkelig verdi.

Fordringer

Kundefordringer og andre fordringer oppføres til pålydende etter fradrag for avsetning til forventet tap. Avsetning til tap gjøres på grunnlag av en individuell vurdering av de enkelte fordringene.

Note 1 Lønnskostnader og ytelser, godtgjørelser til daglig leder, styret og revisor



Lønnskostnader

	2022	2021
Lønninger	2 671 391	3 660 108
Arbeidsgiveravgift	457 694	497 936
Andre ytelser	3 734 658	3 761 071
Sum	6 863 743	7 919 114

Selskapet har i 2022 sysselsatt 6 årsverk.



Note 2 Varige driftsmidler

 BankID Signing
Gunnar Greve
2023-09-06
 BankID Signing
Bernt Jacob Pettersen
2023-09-07

	Maskiner og inventar	Sum
Anskaffelseskost 1.1	583 798	583 798
Tilgang gjennom året	0	0
Avgang gjennom året	0	0
Anskaffelseskost 31.12	583 798	583 798
Akkumulerte avskrivninger 31.12	538 408	538 408
Nedskrivning 31.12	0	0
Balansført verdi 31.12	45 390	45 390
Årets avskrivninger	59 473	59 473
Økonomisk levetid	3 - 5 år	
Avskrivningsplan	Lineær	

Note 3 Skatt

Årets skattekostnad	2022	2021
Resultatført skatt på ordinært resultat:		
Betalbar skatt	14 515 048	0
Endring i utsatt skattefordel	-2 782	-332 042
Skattekostnad ordinært resultat	14 512 266	-332 042

Skattepliktig inntekt:		
Resultat før skatt	65 630 288	-1 562 515
Permanente forskjeller	334 553	53 234
Endring i midlertidige forskjeller	12 647	49 590
Mottatt konsernbidrag	0	1 459 691
Avgitt konsernbidrag	-2 564 013	0
Skattepliktig inntekt	63 413 475	1


Betalbar skatt i balansen:		
Betalbar skatt på årets resultat	14 515 048	321 132
Betalbar skatt på avgitt konsernbidrag	-564 083	-321 132
Sum betalbar skatt i balansen	13 950 965	0

Skatteeffekten av midlertidige forskjeller som har gitt opphav til utsatt skatt og utsatte skattefordeler, spesifisert på typer av midlertidige forskjeller

	2022	2021	Endring
Varige driftsmidler	-87 910	-75 263	12 647
Sum	-87 910	-75 263	12 647
Grunnlag for utsatt skattefordel	-87 910	-75 263	12 647
Utsatt skattefordel (22 %)	-19 340	-16 558	2 782



Note 4 Egenkapital



	Aksjekapital	Overkurs	Annen Innskutt egenkapital	Annen egenkapital	Sum egenkapital
Pr. 31.12.2021	100 000	0	0	4 750 267	4 850 267
Årets resultat				51 118 022	51 118 022
Utbytte				-35 000 000	-35 000 000
Konsernbidrag avgitt				-1 999 930	-1 999 930
Pr 31.12.2022	100 000	0	0	18 868 359	18 968 359

Note 5 Bankinnskudd

Innestående midler på skattetrekkkonto (bundne midler) er på kr. 51 261.

Skyldig skattetrekk per 31.12.2022 er på kr. 46 749

Note 6 Aksjonærer

Aksjekapitalen i Mer Recordings AS pr. 31.12 består av:

	Antall	Pålydende	Bokført
Ordinære aksjer	1 000	100,0	100 000
Sum	1 000		100 000

Eierstruktur

De største aksjonærene i % pr. 31.12 var:

	Ordinære	Eierandel	Stemmeandel
Mer Group AS	1 000	100,0	100,0