



ÅRSREGNSKAPET FOR REGNSKAPSÅRET 2024 - GENERELL INFORMASJON

Enheten

Organisasjonsnummer: 913 410 998
Organisasjonsform: Aksjeselskap
Foretaksnavn: DEEP CAPITAL INVESTMENTS AS
Forretningsadresse: Hornnesvegen 13A
4737 HORNNES

Regnskapsår

Årsregnskapets periode: 01.01.2024 - 31.12.2024

Konsern

Morselskap i konsern: Nei

Regnskapsregler

Regler for små foretak benyttet: Ja
Benyttet ved utarbeidelsen av årsregnskapet til selskapet: Regnskapslovens alminnelige regler

Årsregnskapet fastsatt av kompetent organ

Bekreftet av representant for selskapet: VIEW LEDGER AS
Dato for fastsettelse av årsregnskapet: 28.03.2025

Grunnlag for avgivelse

År 2024: Årsregnskapet er elektronisk innlevert
År 2023: Tall er hentet fra elektronisk innlevert årsregnskap fra 2024

Det er ikke krav til at årsregnskapet m.v. som sendes til Regnskapsregisteret er undertegnet. Kontrollen på at dette er utført ligger hos revisor/enhetens øverste organ. Sikkerheten ivaretas ved at innsender har rolle/rettighet for innsending av årsregnskapet via Altinn, og ved at det bekreftes at årsregnskapet er fastsatt av kompetent organ.

Brønnøysundregistrene, 13.05.2026



Resultatregnskap

Beløp i: NOK	Note	2024	2023
RESULTATREGNSKAP			
Inntekter			
Annen driftsinntekt		771 308	740 242
Sum inntekter		771 308	740 242
Kostnader			
Lønnskostnad	1		
Annen driftskostnad	1	260 155	345 903
Sum kostnader		260 155	345 903
Driftsresultat		511 153	394 339
Finansinntekter og finanskostnader			
Annen renteinntekt		248	239
Annen finansinntekt	2	49 400	374 392
Sum finansinntekter		49 648	374 631
Annen rentekostnad		648 177	555 997
Annen finanskostnad	2	27 686	
Sum finanskostnader		675 863	555 997
Netto finans		-626 215	-181 366
Resultat før skattekostnad		-115 062	212 973
Skattekostnad på resultat	3		
Årsresultat		-115 062	212 973
Årsresultat etter minoritetsinteresser		-115 062	212 973
Totalresultat		-115 062	212 973
Overføringer og disponeringer			
Avsatt til annen egenkapital	4	-115 062	212 973
Sum overføringer og disponeringer		-115 062	212 973



Balanse

Beløp i: NOK	Note	2024	2023
BALANSE - EIENDELER			
Anleggsmidler			
Immaterielle eiendeler			
Utsatt skattefordel	3		
Varige driftsmidler			
Tomter, bygninger o.a. fast eiendom	5, 6	9 590 168	9 590 168
Maskiner og anlegg	5		
Skip og flytende installasjoner	5		
Driftsløsøre, inventar o.a. utstyr	5		
Sum varige driftsmidler		9 590 168	9 590 168
Finansielle anleggsmidler			
Investeringer i aksjer og andeler	2	732	119 212
Andre langsiktige fordringer	6		
Sum finansielle anleggsmidler		732	119 212
Sum anleggsmidler		9 590 900	9 709 380
Omløpsmidler			
Varer			
Sum varer	7	5 256 579	5 209 546
Fordringer			
Kundefordringer			24 000
Andre kortsiktige fordringer		28 384	23 173
Sum fordringer		28 384	47 173
Investeringer			
Aksjer og andeler i foretak i samme konsern	2		
Markedsbaserte aksjer	2		
Markedsbaserte obligasjoner	2		
Andre markedsbaserte finansielle instrumenter	2		
Andre finansielle instrumenter	2		
Bankinnskudd, kontanter og lignende			



Balanse

Beløp i: NOK	Note	2024	2023
Bankinnskudd, kontanter o.l.		47 530	188 175
Sum bankinnskudd, kontanter og lignende		47 530	188 175
Sum omløpsmidler		5 332 492	5 444 893
SUM EIENDELER		14 923 392	15 154 273
BALANSE - EGENKAPITAL OG GJELD			
Egenkapital			
Innskutt egenkapital			
Aksjekapital	4, 8	30 000	30 000
Beholdning av egne aksjer	8		
Sum innskutt egenkapital		30 000	30 000
Opptjent egenkapital			
Annen egenkapital	4	5 872 265	5 987 326
Sum opptjent egenkapital		5 872 265	5 987 326
Sum egenkapital		5 902 265	6 017 326
Gjeld			
Langsiktig gjeld			
Utsatt skatt	3		
Annen langsiktig gjeld			
Gjeld til kredittinstitusjoner	6	8 812 901	8 831 434
Langsiktig konserngjeld	6		
Øvrig langsiktig gjeld	9	32 828	43 328
Sum annen langsiktig gjeld		8 845 729	8 874 762
Sum langsiktig gjeld		8 845 729	8 874 762
Kortsiktig gjeld			
Leverandørgjeld		163 010	250 075
Betalbar skatt	3		
Annen kortsiktig gjeld		12 389	12 110
Sum kortsiktig gjeld		175 399	262 185



Balanse

Beløp i: NOK	Note	2024	2023
Sum gjeld		9 021 127	9 136 947
SUM EGENKAPITAL OG GJELD		14 923 392	15 154 273



Brønnøysundregistrene

ÅRSREGNSKAP FOR REGNSKAPSÅRET 2024 - GENERELL INFORMASJON

Journalnummer: 2025 359118

Enheten

Organisasjonsnummer: 913 410 998
Organisasjonsform: Aksjeselskap
Foretaksnavn: DEEP CAPITAL INVESTMENTS AS
Forretningsadresse: Hornnesvegen 13A
4737 HORNNES

Regnskapsår

Årsregnskapets periode: 01.01.2024 - 31.12.2024

Konsern

Morselskap i konsern: Nei

Regnskapsregler

Regler for små foretak benyttet: Ja
Benyttet ved utarbeidelsen av
årsregnskapet til selskapet: Regnskapslovens alminnelige regler

Årsregnskapet fastsatt av kompetent organ

Bekreftet av representant for selskapet: VIEW LEDGER AS
Dato for fastsettelse av årsregnskapet: 28.03.2025

Revisjon

Selskapet har besluttet at årsregnskapet
ikke skal revideres: Ja
Årsregnskapet er utarbeidet av ekstern
autorisert regnskapsfører: Ja
Ekstern autorisert regnskapsfører har i
løpet av regnskapsåret bistått ved den
løpende regnskapsføringen eller utført
andre tjenester for selskapet enn å
utarbeide årsregnskapet: Ja

Grunnlag for avgivelse

År 2024: Årsregnskap er elektronisk innlevert.
År 2023: Tall er hentet fra elektronisk innlevert årsregnskap fra 2024.

Det er ikke krav til at årsregnskapet m.v. som sendes til Regnskapsregisteret er undertegnet. Kontrollen på at dette er utført ligger hos revisor/enhetens øverste organ. Sikkerheten ivaretas ved at innsender har rolle/rettighet for innsending av årsregnskapet via Altinn, og ved at det bekreftes at årsregnskapet er fastsatt av kompetent organ.

Brønnøysundregistrene, 02.04.2025

Brønnøysundregistrene
Postadresse: Postboks 900, 8910 Brønnøysund
Telefon: 75 00 75 00
E-post: firmapost@brreg.no Internett: www.brreg.no
Organisasjonsnummer: 974 760 673



Organisasjonsnr: 913 410 998
DEEP CAPITAL INVESTMENTS AS

RESULTATREGNSKAP

Beløp i: NOK	Note	2024	2023
RESULTATREGNSKAP			
Inntekter			
Annen driftsinntekt		771 308	740 242
Sum inntekter		771 308	740 242
Kostnader			
Lønnskostnad	1		
Annen driftskostnad	1	260 155	345 903
Sum kostnader		260 155	345 903
Driftsresultat		511 153	394 339
Finansinntekter og finanskostnader			
Annen renteinntekt		248	239
Annen finansinntekt	2	49 400	374 392
Sum finansinntekter		49 648	374 631
Annen rentekostnad		648 177	555 997
Annen finanskostnad	2	27 686	
Sum finanskostnader		675 863	555 997
Netto finans		-626 215	-181 366
Resultat før skattekostnad		-115 062	212 973
Skattekostnad på resultat	3		
Årsresultat		-115 062	212 973
Årsresultat etter minoritetsinteresser		-115 062	212 973
Totalresultat		-115 062	212 973
Overføringer og disponeringer			
Avsatt til annen egenkapital	4	-115 062	212 973
Sum overføringer og disponeringer		-115 062	212 973



Organisasjonsnr: 913 410 998
DEEP CAPITAL INVESTMENTS AS

BALANSE

Beløp i: NOK	Note	2024	2023
BALANSE - EIENDELER			
Anleggsmidler			
Immaterielle eiendeler			
Utsatt skattefordel	3		
Varige driftsmidler			
Tomter, bygninger o.a.			
fast eiendom	5, 6	9 590 168	9 590 168
Maskiner og anlegg	5		
Skip og flytende			
installasjoner	5		
Driftsløsøre, inventar o.			
a. utstyr	5		
Sum varige driftsmidler		9 590 168	9 590 168
Finansielle anleggsmidler			
Investeringer i aksjer og			
andeler	2	732	119 212
Andre langsiktige			
fordringer	6		
Sum finansielle		732	119 212
anleggsmidler			
Sum anleggsmidler		9 590 900	9 709 380
Omløpsmidler			
Varer			
Sum varer	7	5 256 579	5 209 546
Fordringer			
Kundefordringer			24 000
Andre kortsiktige			
fordringer		28 384	23 173
Sum fordringer		28 384	47 173
Investeringer			
Aksjer og andeler i			
foretak i samme konsern	2		
Markedsbaserte aksjer	2		
Markedsbaserte obligasjoner	2		
Andre markedsbaserte			
finansielle instrumenter	2		
Andre finansielle			
instrumenter	2		
Bankinnskudd, kontanter			
og lignende			
Bankinnskudd, kontanter o.			
l.		47 530	188 175



Sum bankinnskudd, kontanter og lignende		47 530	188 175
Sum omløpsmidler		5 332 492	5 444 893
SUM EIENDELER		14 923 392	15 154 273
BALANSE - EGENKAPITAL OG GJELD			
Egenkapital			
Innskutt egenkapital			
Aksjekapital	4, 8	30 000	30 000
Beholdning av egne aksjer	8		
Sum innskutt egenkapital		30 000	30 000
Opptjent egenkapital			
Annen egenkapital	4	5 872 265	5 987 326
Sum opptjent egenkapital		5 872 265	5 987 326
Sum egenkapital		5 902 265	6 017 326
Gjeld			
Langsiktig gjeld			
Utsatt skatt	3		
Annen langsiktig gjeld			
Gjeld til			
kredittinstitusjoner	6	8 812 901	8 831 434
Langsiktig konserngjeld	6		
Øvrig langsiktig gjeld	9	32 828	43 328
Sum annen langsiktig gjeld		8 845 729	8 874 762
Sum langsiktig gjeld		8 845 729	8 874 762
Kortsiktig gjeld			
Leverandørgjeld		163 010	250 075
Betalbar skatt	3		
Annen kortsiktig gjeld		12 389	12 110
Sum kortsiktig gjeld		175 399	262 185
Sum gjeld		9 021 127	9 136 947
SUM EGENKAPITAL OG GJELD		14 923 392	15 154 273



Organisasjonsnr: 913 410 998
DEEP CAPITAL INVESTMENTS AS

NOTEOPPLYSNINGER - SELSKAP - alle poster oppgitt i hele tall

Note

Antall årsverk i regnskapsåret
0.00

Sum Beløp

Balanseført verdi 31.12. Varige driftsmidler Immaterielle eiend.

Konsernregnskap

Morselskapet sitt navn

Forretningskontor for morselskapet

Begrunnelse for at datterselskap er utelatt fra konsolideringen

Samlet beløp - tilknyttet selskap Årets Fjorårets

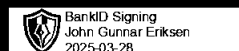
Samlet beløp - foretak i samme konsern Årets Fjorårets

Samlet beløp - foretak i samme konsern Årets Fjorårets

Samlet beløp - felles kontrollert virksomhet Årets Fjorårets

Pantstillelse Beløp

Beholdning av egne aksjer Antall Pålydende Andel av aksjek.



Årsregnskap 2024


Deep Capital Investments AS



Resultatregnskap
Balanse
Noter til regnskapet

Org.nr.: 913 410 998

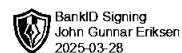
VIE V.
GROUP



Resultatregnskap

Deep Capital Investments AS

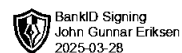
Driftsinntekter og driftskostnader	Note	2024	2023
Annen driftsinntekt		771 308	740 242
Sum driftsinntekter		771 308	740 242
Annen driftskostnad	1	260 155	345 903
Sum driftskostnader		260 155	345 903
Driftsresultat		511 153	394 339
Finansinntekter og finanskostnader			
Annen renteinntekt		248	239
Annen finansinntekt	2	49 400	374 392
Annen rentekostnad		648 177	555 997
Annen finanskostnad	2	27 686	0
Resultat av finansposter		-626 215	-181 366
Resultat før skattekostnad		-115 062	212 973
Skattekostnad på resultat	3	0	0
Årsresultat		-115 062	212 973
Overføringer			
Avsatt til annen egenkapital	4	-115 062	212 973
Sum overføringer		-115 062	212 973



Balanse

Deep Capital Investments AS

Eiendeler	Note	2024	2023
Anleggsmidler			
Varige driftsmidler			
Tomter, bygninger o.a. fast eiendom	5, 6	9 590 168	9 590 168
Sum varige driftsmidler		9 590 168	9 590 168
Finansielle anleggsmidler			
Investeringer i aksjer og andeler	2	732	119 212
Sum finansielle anleggsmidler		732	119 212
Sum anleggsmidler		9 590 900	9 709 380
Omløpsmidler			
Lager av varer og annen beholdning	7	5 256 579	5 209 546
Fordringer			
Kundefordringer		0	24 000
Andre kortsiktige fordringer		28 384	23 173
Sum fordringer		28 384	47 173
Bankinnskudd, kontanter o.l.		47 530	188 175
Sum omløpsmidler		5 332 492	5 444 893
Sum eiendeler		14 923 392	15 154 273



Balanse


Deep Capital Investments AS

Egenkapital og gjeld	Note	2024	2023
Egenkapital			
Innskutt egenkapital			
Aksjekapital	4, 8	30 000	30 000
Sum innskutt egenkapital		30 000	30 000
Opptjent egenkapital			
Annen egenkapital	4	5 872 265	5 987 326
Sum opptjent egenkapital		5 872 265	5 987 326
Sum egenkapital		5 902 265	6 017 326
Gjeld			
Avsetning for forpliktelser			
Annen langsiktig gjeld			
Gjeld til kredittinstitusjoner	6	8 812 901	8 831 434
Øvrig langsiktig gjeld	9	32 828	43 328
Sum annen langsiktig gjeld		8 845 729	8 874 762
Kortsiktig gjeld			
Leverandørgjeld		163 010	250 075
Annen kortsiktig gjeld		12 389	12 110
Sum kortsiktig gjeld		175 399	262 185
Sum gjeld		9 021 127	9 136 947
Sum egenkapital og gjeld		14 923 392	15 154 273

Hornnes, 28.03.2025

Styret i Deep Capital Investments AS

John Gunnar Eriksen
styreleder/daglig leder



Regnskapsprinsipper

Årsregnskapet er satt opp i samsvar med regnskapsloven og NRS 8 - God regnskapsskikk for små foretak.

Driftsinntekter

Inntektsføring ved salg av varer skjer på leveringstidspunktet. Tjenester inntektsføres etter hvert som de leveres.

Skatt

Skattekostnaden i resultatregnskapet omfatter både periodens betalbare skatt og endring i utsatt skatt. Utsatt skatt er beregnet med 22 % på grunnlag av de midlertidige forskjeller som eksisterer mellom regnskapsmessige og skattemessige verdier, samt ligningsmessig underskudd til fremføring ved utgangen av regnskapsåret. Skatteøkende og skattereduserende midlertidige forskjeller som reverserer eller kan reverseres i samme periode er utlignet og nettoført.

Klassifisering og vurdering av anleggsmidler

Anleggsmidler omfatter eiendeler bestemt til varig eie og bruk. Anleggsmidler er vurdert til anskaffelseskost.

Klassifisering og vurdering av omløpsmidler

Omløpsmidler og kortsiktig gjeld omfatter normalt poster som forfaller til betaling innen ett år etter balansedagen, samt poster som knytter seg til varekretsløpet. Omløpsmidler vurderes til laveste verdi av anskaffelseskost og virkelig verdi.

Fordringer

Kundefordringer og andre fordringer oppføres til pålydende etter fradrag for avsetning til forventet tap. Avsetning til tap gjøres på grunnlag av en individuell vurdering av de enkelte fordringene.



Note 1 Antall årsverk

Selskapet har i 2024 sysselsatt 0 årsverk.

Note 2 Verdipapirer

	Antall aksjer	Anskaffelseskost	Balanseført verdi	Formuesverdi
Anleggsmidler				
Clean Fish Group AS	244 000	732	732	0
Stationmar AS	0	0	0	0
Sum		732	732	0

Gevinst ved salg av aksjer i år utgjorde kr 49 400. Tap utgjorde kr 27 686.

Note 3 Skatt

Årets skattekostnad	2024	2023
Resultatført skatt på ordinært resultat:		
Betalbar skatt	0	0
Endring i utsatt skattefordel	0	0
Skattekostnad ordinært resultat	0	0

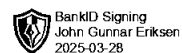
Skattepliktig inntekt:		
Resultat før skatt	-115 062	212 973
Permanente forskjeller	-21 714	-374 392
Endring i midlertidige forskjeller	0	-1
Skattepliktig inntekt	-136 776	-161 420

Betalbar skatt i balansen:		
Betalbar skatt på årets resultat	0	0
Sum betalbar skatt i balansen	0	0

Skatteeffekten av midlertidige forskjeller og underskudd til fremføring som har gitt opphav til utsatt skatt og utsatte skattefordeler, spesifisert på typer av midlertidige forskjeller

	2024	2023	Endring
Akkumulert fremførbart underskudd	-533 854	-397 079	136 776
Inngår ikke i beregningen av utsatt skatt	533 854	397 079	-136 776
Utsatt skattefordel (22 %)	0	0	0

I henhold til God regnskapsskikk for små foretak balanseføres ikke utsatt skattefordel.



BankID Signing
John Gunnar Eriksen
2025-03-28

Note 4 Egenkapital

	Aksjekapital	Overkurs	Annen egenkapital	Innskutt egenkapital	Annen egenkapital	Sum egenkapital
Pr. 31.12.2023	30 000	0	0	0	5 987 326	6 017 326
Årets resultat					-115 062	-115 062
Pr 31.12.2024	30 000	0	0	0	5 872 265	5 902 265

Note 5 Anleggsmidler

	Bygninger og tomter	Sum
Anskaffelseskost pr. 01.01.24	9 590 168	9 590 168
= Anskaffelseskost 31.12.24	9 590 168	9 590 168
= Bokført verdi 31.12.24	9 590 168	9 590 168

Note 6 Gjeld til kredittinstitusjoner

	2024	2023
Langsiktig gjeld med forfall senere enn 5 år		
Gjeld til kredittinstitusjoner	7 268 736	7 614 939
Sum	7 268 736	7 614 939
Gjeld sikret ved pant	8 812 901	8 831 434
Bokført verdi av pantsatte eiendeler:		
Bygninger og tomter	9 590 168	9 590 168
Sum pantsatte eiendeler	9 590 168	9 590 168

Note 7 Prosjekt under utførelse

Selskapet overtok året 2017 eiendommen på gnr. 50, bnr. 128 i Evje. Prosjektet er under utvikling.

Note 8 Aksjonærer

Aksjekapitalen i Deep Capital Investments AS pr. 31.12 består av:

	Antall	Pålydende	Bokført
Ordinære aksjer	30 000	1,0	30 000
Sum	30 000		30 000

Eierstruktur

De største aksjonærene i % pr. 31.12 var:

	Ordinære	Eierandel	Stemmeandel



Ann Torhild Abusdal	15 000	50,0	 BankID Signing John Gunnar Eriksen 2025-03-28	50,0
John Gunnar Eriksen	15 000	50,0		50,0
Totalt antall aksjer	30 000	100,0		100,0

Aksjer eiet av medlemmer i styret og daglig leder:

Navn	Verv	Ordinære
John Gunnar Eriksen	styreleder/daglig leder	15 000
Totalt antall aksjer		15 000

Note 9 Mellomværende eiere og nærstående

Lån fra eiere og nærstående utgjør kr 32 828. Lånene er ikke renteberegnet og er ikke sikret med pant.

Lånene tilbakebetales når likviditeten tilsier det.