



## ÅRSREGNSKAPET FOR REGNSKAPSÅRET 2024 - GENERELL INFORMASJON

### Enheten

Organisasjonsnummer: 891 526 032  
Organisasjonsform: Aksjeselskap  
Foretaksnavn: HIRA TRADING COMPANY AS  
Forretningsadresse: Aamodtterrassen 1B  
2008 FJERDINGBY

### Regnskapsår

Årsregnskapets periode: 01.01.2024 - 31.12.2024

### Konsern

Morselskap i konsern: Nei

### Regnskapsregler

Regler for små foretak benyttet: Ja  
Benyttet ved utarbeidelsen av årsregnskapet til selskapet: Regnskapslovens alminnelige regler

### Årsregnskapet fastsatt av kompetent organ

Bekreftet av representant for selskapet: Systemrevisjon AS  
Dato for fastsettelse av årsregnskapet: 04.04.2025

### Grunnlag for avgivelse

År 2024: Årsregnskapet er elektronisk innlevert  
År 2023: Tall er hentet fra elektronisk innlevert årsregnskap fra 2024

*Det er ikke krav til at årsregnskapet m.v. som sendes til Regnskapsregisteret er undertegnet. Kontrollen på at dette er utført ligger hos revisor/enhetens øverste organ. Sikkerheten ivaretas ved at innsender har rolle/rettighet for innsending av årsregnskapet via Altinn, og ved at det bekreftes at årsregnskapet er fastsatt av kompetent organ.*

Brønnøysundregistrene, 14.05.2025



## Resultatregnskap

Beløp i: NOK	Note	2024	2023
<b>RESULTATREGNSKAP</b>			
<b>Inntekter</b>			
Salgsinntekt		10 506 380	7 574 665
Annen driftsinntekt		394 910	215 479
<b>Sum inntekter</b>		<b>10 901 290</b>	<b>7 790 144</b>
<b>Kostnader</b>			
Varekostnad		3 377 004	2 463 380
Lønnskostnad	1	3 139 889	2 528 908
Avskrivning på driftsmidler	2	484 500	316 400
Annen driftskostnad		1 321 428	861 134
<b>Sum kostnader</b>		<b>8 322 820</b>	<b>6 169 822</b>
<b>Driftsresultat</b>		<b>2 578 470</b>	<b>1 620 322</b>
<b>Finansinntekter og finanskostnader</b>			
Annen renteinntekt			271
<b>Sum finansinntekter</b>			<b>271</b>
Annen rentekostnad		4 338	727
<b>Sum finanskostnader</b>		<b>4 338</b>	<b>727</b>
<b>Netto finans</b>		<b>-4 338</b>	<b>-456</b>
<b>Resultat før skattekostnad</b>		<b>2 574 132</b>	<b>1 619 866</b>
Skattekostnad på resultat	3	524 006	379 023
<b>Årsresultat</b>	4	<b>2 050 126</b>	<b>1 240 843</b>
<b>Årsresultat etter minoritetsinteresser</b>		<b>2 050 126</b>	<b>1 240 843</b>
<b>Totalresultat</b>		<b>2 050 126</b>	<b>1 240 843</b>
<b>Overføringer og disponeringer</b>			
Ordinært utbytte			1 500 000
Avsatt til annen egenkapital		2 050 126	



## Resultatregnskap

<b>Beløp i: NOK</b>	<b>Note</b>	<b>2024</b>	<b>2023</b>
Overført fra annen egenkapital			-259 157
<b>Sum overføringer og disponeringer</b>		<b>2 050 126</b>	<b>1 240 843</b>



### Balanse

Beløp i: NOK	Note	2024	2023
<b>BALANSE - EIENDELER</b>			
<b>Anleggsmidler</b>			
<b>Immaterielle eiendeler</b>			
Utsatt skattefordel	3	75 786	
<b>Sum immaterielle eiendeler</b>		<b>75 786</b>	
<b>Varige driftsmidler</b>			
Tomter, bygninger o.a. fast eiendom	2	9 478 380	9 134 938
Maskiner og anlegg	2		
Skip og flytende installasjoner	2		
Driftsløsøre, inventar o.a. utstyr	2	426 097	176 697
<b>Sum varige driftsmidler</b>		<b>9 904 477</b>	<b>9 311 635</b>
<b>Sum anleggsmidler</b>		<b>9 980 263</b>	<b>9 311 635</b>
<b>Omløpsmidler</b>			
<b>Varer</b>			
<b>Fordringer</b>			
Kundefordringer		16 347	16 743
Andre kortsiktige fordringer		58 859	17 046
<b>Sum fordringer</b>		<b>75 206</b>	<b>33 789</b>
<b>Bankinnskudd, kontanter og lignende</b>			
Bankinnskudd, kontanter o.l.	5	4 467 123	2 617 118
<b>Sum bankinnskudd, kontanter og lignende</b>		<b>4 467 123</b>	<b>2 617 118</b>
<b>Sum omløpsmidler</b>		<b>4 542 329</b>	<b>2 650 907</b>
<b>SUM EIENDELER</b>		<b>14 522 592</b>	<b>11 962 542</b>

### BALANSE - EGENKAPITAL OG GJELD

#### Egenkapital

#### Innskutt egenkapital



## Balanse

<b>Beløp i: NOK</b>	<b>Note</b>	<b>2024</b>	<b>2023</b>
Aksjekapital	6	1 500 000	1 500 000
Beholdning av egne aksjer	6		
<b>Sum innskutt egenkapital</b>		<b>1 500 000</b>	<b>1 500 000</b>
<b>Opptjent egenkapital</b>			
Annen egenkapital		11 378 059	9 327 933
<b>Sum opptjent egenkapital</b>		<b>11 378 059</b>	<b>9 327 933</b>
<b>Sum egenkapital</b>	4	<b>12 878 059</b>	<b>10 827 933</b>
<b>Gjeld</b>			
<b>Langsiktig gjeld</b>			
Utsatt skatt	3		
<b>Annen langsiktig gjeld</b>			
<b>Sum langsiktig gjeld</b>		<b>0</b>	<b>0</b>
<b>Kortsiktig gjeld</b>			
Leverandørgjeld		319 834	36 828
Betalbar skatt	3	595 416	368 911
Skyldig offentlige avgifter		254 239	350 979
Annen kortsiktig gjeld		475 045	377 891
<b>Sum kortsiktig gjeld</b>		<b>1 644 534</b>	<b>1 134 610</b>
<b>Sum gjeld</b>		<b>1 644 534</b>	<b>1 134 610</b>
<b>SUM EGENKAPITAL OG GJELD</b>		<b>14 522 592</b>	<b>11 962 542</b>



## Brønnøysundregistrene

### ÅRSREGNSKAP FOR REGNSKAPSÅRET 2024 - GENERELL INFORMASJON

Journalnummer: 2025 396445

#### Enheten

Organisasjonsnummer: 891 526 032  
Organisasjonsform: Aksjeselskap  
Foretaksnavn: HIRA TRADING COMPANY AS  
Forretningsadresse: Aamodtterrassen 1B  
2008 FJERDINGBY

#### Regnskapsår

Årsregnskapets periode: 01.01.2024 - 31.12.2024

#### Konsern

Morselskap i konsern: Nei

#### Regnskapsregler

Regler for små foretak benyttet: Ja  
Benyttet ved utarbeidelsen av  
årsregnskapet til selskapet: Regnskapslovens alminnelige regler

#### Årsregnskapet fastsatt av kompetent organ

Bekreftet av representant for selskapet: Systemrevisjon AS  
Dato for fastsettelse av årsregnskapet: 04.04.2025

#### Grunnlag for avgivelse

År 2024: Årsregnskap er elektronisk innlevert.  
År 2023: Tall er hentet fra elektronisk innlevert årsregnskap fra 2024.

*Det er ikke krav til at årsregnskapet m.v. som sendes til Regnskapsregisteret er undertegnet. Kontrollen på at dette er utført ligger hos revisor/enhetens øverste organ. Sikkerheten ivaretas ved at innsender har rolle/rettighet for innsending av årsregnskapet via Altinn, og ved at det bekreftes at årsregnskapet er fastsatt av kompetent organ.*

Brønnøysundregistrene, 13.05.2025



Organisasjonsnr: 891 526 032  
HIRA TRADING COMPANY AS

## RESULTATREGNSKAP

<b>Beløp i: NOK</b>	<b>Note</b>	<b>2024</b>	<b>2023</b>
<b>RESULTATREGNSKAP</b>			
<b>Inntekter</b>			
Salgsinntekt		10 506 380	7 574 665
Annen driftsinntekt		394 910	215 479
<b>Sum inntekter</b>		<b>10 901 290</b>	<b>7 790 144</b>
<b>Kostnader</b>			
Varekostnad		3 377 004	2 463 380
Lønnskostnad	1	3 139 889	2 528 908
Avskrivning på driftsmidler	2	484 500	316 400
Annen driftskostnad		1 321 428	861 134
<b>Sum kostnader</b>		<b>8 322 820</b>	<b>6 169 822</b>
<b>Driftsresultat</b>		<b>2 578 470</b>	<b>1 620 322</b>
<b>Finansinntekter og finanskostnader</b>			
Annen renteinntekt			271
<b>Sum finansinntekter</b>			<b>271</b>
Annen rentekostnad		4 338	727
<b>Sum finanskostnader</b>		<b>4 338</b>	<b>727</b>
<b>Netto finans</b>		<b>-4 338</b>	<b>-456</b>
<b>Resultat før skattekostnad</b>		<b>2 574 132</b>	<b>1 619 866</b>
Skattekostnad på resultat	3	524 006	379 023
<b>Årsresultat</b>	4	<b>2 050 126</b>	<b>1 240 843</b>
<b>Årsresultat etter minoritetsinteresser</b>		<b>2 050 126</b>	<b>1 240 843</b>
<b>Totalresultat</b>		<b>2 050 126</b>	<b>1 240 843</b>
<b>Overføringer og disponeringer</b>			
Ordinært utbytte			1 500 000
Avsatt til annen egenkapital		2 050 126	
Overført fra annen egenkapital			-259 157
<b>Sum overføringer og disponeringer</b>		<b>2 050 126</b>	<b>1 240 843</b>



Organisasjonsnr: 891 526 032  
HIRA TRADING COMPANY AS

## BALANSE

Beløp i: NOK	Note	2024	2023
--------------	------	------	------

### BALANSE - EIENDELER

#### Anleggsmidler

##### Immaterielle eiendeler

Utsatt skattefordel	3	75 786	
<b>Sum immaterielle eiendeler</b>		<b>75 786</b>	

##### Varige driftsmidler

Tomter, bygninger o.a. fast eiendom	2	9 478 380	9 134 938
Maskiner og anlegg	2		
Skip og flytende installasjoner	2		
Driftsløsøre, inventar o. a. utstyr	2	426 097	176 697
<b>Sum varige driftsmidler</b>		<b>9 904 477</b>	<b>9 311 635</b>

<b>Sum anleggsmidler</b>		<b>9 980 263</b>	<b>9 311 635</b>
--------------------------	--	------------------	------------------

#### Omløpsmidler

##### Varer

##### Fordringer

Kundefordringer		16 347	16 743
Andre kortsiktige fordringer		58 859	17 046
<b>Sum fordringer</b>		<b>75 206</b>	<b>33 789</b>

##### Bankinnskudd, kontanter og lignende

Bankinnskudd, kontanter o. l.	5	4 467 123	2 617 118
<b>Sum bankinnskudd, kontanter og lignende</b>		<b>4 467 123</b>	<b>2 617 118</b>

<b>Sum omløpsmidler</b>		<b>4 542 329</b>	<b>2 650 907</b>
-------------------------	--	------------------	------------------

<b>SUM EIENDELER</b>		<b>14 522 592</b>	<b>11 962 542</b>
----------------------	--	-------------------	-------------------

### BALANSE - EGENKAPITAL OG GJELD

#### Egenkapital

##### Innskutt egenkapital

Aksjekapital	6	1 500 000	1 500 000
Beholdning av egne aksjer	6		
<b>Sum innskutt egenkapital</b>		<b>1 500 000</b>	<b>1 500 000</b>

##### Opptjent egenkapital



Annen egenkapital		11 378 059	9 327 933
<b>Sum opptjent egenkapital</b>		<b>11 378 059</b>	<b>9 327 933</b>
<b>Sum egenkapital</b>	<b>4</b>	<b>12 878 059</b>	<b>10 827 933</b>
<b>Gjeld</b>			
<b>Langsiktig gjeld</b>			
Utsatt skatt	3		
<b>Annen langsiktig gjeld</b>			
<b>Sum langsiktig gjeld</b>		<b>0</b>	<b>0</b>
<b>Kortsiktig gjeld</b>			
Leverandørgjeld		319 834	36 828
Betalbar skatt	3	595 416	368 911
Skyldig offentlige avgifter		254 239	350 979
Annen kortsiktig gjeld		475 045	377 891
<b>Sum kortsiktig gjeld</b>		<b>1 644 534</b>	<b>1 134 610</b>
<b>Sum gjeld</b>		<b>1 644 534</b>	<b>1 134 610</b>
<b>SUM EGENKAPITAL OG GJELD</b>		<b>14 522 592</b>	<b>11 962 542</b>



Organisasjonsnr: 891 526 032  
HIRA TRADING COMPANY AS

NOTEOPPLYSNINGER - SELSKAP - alle poster oppgitt i hele tall

**Note**

1

Antall årsverk i regnskapsåret  
6.00

Sum Beløp

Balanseført verdi 31.12. Varige driftsmidler Immaterielle eiend.

**Konsernregnskap**

Morselskapet sitt navn

Forretningskontor for morselskapet

**Begrunnelse for at datterselskap er utelatt fra konsolideringen**

Samlet beløp - tilknyttet selskap Årets Fjorårets

Samlet beløp - foretak i samme konsern Årets Fjorårets

Samlet beløp - foretak i samme konsern Årets Fjorårets

Samlet beløp - felles kontrollert virksomhet Årets Fjorårets

Pantstillelse Beløp

Beholdning av egne aksjer Antall Pålydende Andel av aksjek.



## UAVHENGIG REVISORS BERETNING

Til generalforsamlingen i Hira Trading Company AS

### UAVHENGIG REVISORS BERETNING

#### *Konklusjon*

Vi har revidert årsregnskapet for Hira Trading Company AS som viser et overskudd på kr. 2 050 126. Årsregnskapet består av balanse per 31. desember 2024, resultatregnskap for regnskapsåret avsluttet per denne datoen og noter til årsregnskapet, herunder et sammendrag av viktige regnskapsprinsipper.

Etter vår mening

- oppfyller årsregnskapet gjeldende lovkrav, og
- gir årsregnskapet et rettviseende bilde av selskapets finansielle stilling per 31. desember 2024 og av dets resultat for regnskapsåret avsluttet per denne datoen i samsvar med regnskapslovens regler og god regnskapsskikk i Norge.

#### *Grunnlag for konklusjonen*

Vi har gjennomført revisjonen i samsvar med International Standards on Auditing (ISA-ene). Våre oppgaver og plikter i henhold til disse standardene er beskrevet i *Revisors oppgaver og plikter ved revisjonen av årsregnskapet*. Vi er uavhengige av selskapet i samsvar med kravene i relevante lover og forskrifter i Norge, og vi har overholdt våre øvrige etiske forpliktelser i samsvar med disse kravene. Innhentet revisjonsbevis er etter vår vurdering tilstrekkelig og hensiktsmessig som grunnlag for vår konklusjon.

#### *Ledelsens ansvar for årsregnskapet*

Ledelsen er ansvarlig for å utarbeide årsregnskapet og for at det gir et rettviseende bilde i samsvar med regnskapslovens regler og god regnskapsskikk i Norge. Ledelsen er også ansvarlig for slik intern kontroll som den finner nødvendig for å kunne utarbeide et årsregnskap som ikke inneholder vesentlig feilinformasjon, verken som følge av misligheter eller utilsiktede feil.

Ved utarbeidelsen av årsregnskapet må ledelsen ta standpunkt til selskapets evne til fortsatt drift og opplyse om forhold av betydning for fortsatt drift. Forutsetningen om fortsatt drift skal legges til grunn for årsregnskapet så lenge det ikke er sannsynlig at virksomheten vil bli avviklet.

*Brugt. 1, 0186 Oslo*  
*Mobil: 91 78 83 48*  
*mail: rahman@systemrevisjon.net*  
*www.systemrevisjon.net*  
*Org.nr.: 821 154 022*



*Revisors oppgaver og plikter ved revisjonen av årsregnskapet*

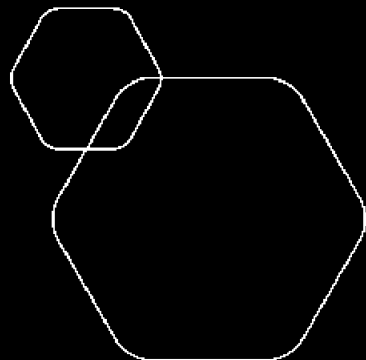
Vårt mål er å oppnå betryggende sikkerhet for at årsregnskapet som helhet ikke inneholder vesentlig feilinformasjon, verken som følge av misligheter eller utilsiktede feil, og å avgi en revisjonsberetning som inneholder vår konklusjon. Betryggende sikkerhet er en høy grad av sikkerhet, men ingen garanti for at en revisjon utført i samsvar med ISA-ene, alltid vil avdekke vesentlig feilinformasjon. Feilinformasjon kan oppstå som følge av misligheter eller utilsiktede feil. Feilinformasjon er å anse som vesentlig dersom den enkeltvis eller samlet med rimelighet kan forventes å påvirke de økonomiske beslutningene som brukerne foretar på grunnlag av årsregnskapet.

For videre beskrivelse av revisors oppgaver og plikter vises det til <https://revisorforeningen.no/revisjonsberetninger>

Oslo, 15 . april 2025

Med vennlig hilsen  
For Systemrevisjon

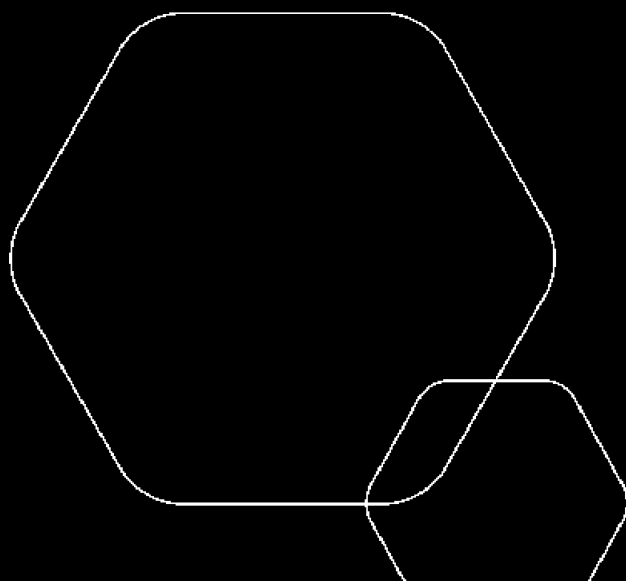
Sahidur Rahman  
Statsautorisert revisor



# Årsregnskap 2024

## Hira Trading Company AS

Resultatregnskap  
Balanse  
Noter til regnskapet  
Revisors beretning



Org.nr.: 891 526 032



## HIRA TRADING COMPANY AS

### RESULTATREGNSKAP

DRIFTSINNEKTER OG DRIFTSKOSTNADER	Note	2024	2023
Salgsinntekt		10 506 380	7 574 665
Annen driftsinntekt		394 910	215 479
<b>Sum driftsinntekter</b>		<b>10 901 290</b>	<b>7 790 144</b>
Varekostnad		3 377 004	2 463 380
Lønnskostnad	1	3 139 889	2 528 908
Avskrivning på driftsmidler	2	484 500	316 400
Annen driftskostnad		1 321 428	861 134
<b>Sum driftskostnader</b>		<b>8 322 820</b>	<b>6 169 822</b>
<b>Driftsresultat</b>		<b>2 578 470</b>	<b>1 620 322</b>
<b>FINANSINNEKTER OG FINANSKOSTNADER</b>			
Annen renteinntekt		0	271
Annen rentekostnad		4 338	727
<b>Resultat av finansposter</b>		<b>-4 338</b>	<b>-456</b>
Resultat før skattekostnad		2 574 132	1 619 866
Skattekostnad på resultat	3	524 006	379 023
<b>Resultat</b>		<b>2 050 126</b>	<b>1 240 843</b>
<b>Årsoverskudd</b>	4	<b>2 050 126</b>	<b>1 240 843</b>
<b>OVERFØRINGER</b>			
Avsatt til utbytte		0	1 500 000
Avsatt til annen egenkapital		2 050 126	0
Overført fra annen egenkapital		0	259 157
<b>Sum overføringer</b>		<b>2 050 126</b>	<b>1 240 843</b>



## HIRA TRADING COMPANY AS

### BALANSE

EIENDELER	Note	2024	2023
<b>ANLEGGSMIDLER</b>			
Utsatt skattefordel	3	75 786	0
<b>Sum immaterielle eiendeler</b>		<b>75 786</b>	<b>0</b>
<b>VARIGE DRIFTSMIDLER</b>			
Tomter, bygninger o.a. fast eiendom	2	9 478 380	9 134 938
Driftsløsøre, inventar o.a. utstyr	2	426 097	176 697
<b>Sum varige driftsmidler</b>		<b>9 904 477</b>	<b>9 311 635</b>
<b>Sum anleggsmidler</b>		<b>9 980 263</b>	<b>9 311 635</b>
<b>OMLØPSMIDLER</b>			
<b>FORDRINGER</b>			
Kundefordringer		16 347	16 743
Andre kortsiktige fordringer		58 859	17 046
<b>Sum fordringer</b>		<b>75 206</b>	<b>33 789</b>
Bankinnskudd, kontanter o.l.	5	4 467 123	2 617 118
<b>Sum omløpsmidler</b>		<b>4 542 329</b>	<b>2 650 907</b>
<b>Sum eiendeler</b>		<b>14 522 592</b>	<b>11 962 542</b>



**HIRA TRADING COMPANY AS**

**BALANSE**

<b>EGENKAPITAL OG GJELD</b>	<b>Note</b>	<b>2024</b>	<b>2023</b>
<b>INNSKUTT EGENKAPITAL</b>			
Aksjekapital	6	1 500 000	1 500 000
<b>Sum innskutt egenkapital</b>		<b>1 500 000</b>	<b>1 500 000</b>
<b>OPPTJENT EGENKAPITAL</b>			
Annen egenkapital		11 378 059	9 327 933
<b>Sum opptjent egenkapital</b>		<b>11 378 059</b>	<b>9 327 933</b>
<b>Sum egenkapital</b>	4	<b>12 878 059</b>	<b>10 827 933</b>
<b>GJELD</b>			
<b>ANNEN LANGSIKTIG GJELD</b>			
<b>KORTSIKTIG GJELD</b>			
Leverandørgjeld		319 834	36 828
Betalbar skatt	3	595 416	368 911
Skyldig offentlige avgifter		254 239	350 979
Annen kortsiktig gjeld		475 045	377 891
<b>Sum kortsiktig gjeld</b>		<b>1 644 534</b>	<b>1 134 610</b>
<b>Sum gjeld</b>		<b>1 644 534</b>	<b>1 134 610</b>
<b>Sum egenkapital og gjeld</b>		<b>14 522 592</b>	<b>11 962 542</b>

Oslo, 04.04.2025  
Styret i Hira Trading Company AS

\_\_\_\_\_  
Mohammad Afzal Ansari  
Styreleder

\_\_\_\_\_  
Mohammad Afzal Ullah  
Varamedlem



## Regnskapsprinsipper

Årsregnskapet er satt opp i samsvar med regnskapsloven og NRS 8 - God regnskapsskikk for små foretak.

## DRIFTSINNETEKTER

Inntektsføring ved salg av varer skjer på leveringstidspunktet. Tjenester inntektsføres etter hvert som de leveres.

## SKATT

Skattekostnaden i resultatregnskapet omfatter både periodens betalbare skatt og endring i utsatt skatt. Utsatt skatt er beregnet med 22 % på grunnlag av de midlertidige forskjeller som eksisterer mellom regnskapsmessige og skattemessige verdier, samt ligningsmessig underskudd til fremføring ved utgangen av regnskapsåret. Skatteøkende og skattereduserende midlertidige forskjeller som reverserer eller kan reverseres i samme periode er utlignet og nettoført.

## KLASSIFISERING OG VURDERING AV ANLEGGSMIDLER

Anleggsmidler omfatter eiendeler bestemt til varig eie og bruk. Anleggsmidler er vurdert til anskaffelseskost. Varige driftsmidler balanseføres og avskrives over driftsmidlets økonomiske levetid. Avskrivningsperioden for fast eiendom anskaffet etter 2009 er dekomponert i en del som gjelder råbygget og en del som gjelder faste tekniske installasjoner. Varige driftsmidler nedskrives til gjenvinnbart beløp ved verdifall som forventes ikke å være forbigående. Gjenvinnbart beløp er det høyeste av netto salgsverdi og verdi i bruk. Verdi i bruk er nåverdi av fremtidige kontantstrømmer knyttet til eiendelen. Nedskrivningen reverseres når grunnlaget for nedskrivningen ikke lenger er til stede.

## KLASSIFISERING OG VURDERING AV OMLØPSMIDLER

Omløpsmidler og kortsiktig gjeld omfatter normalt poster som forfaller til betaling innen ett år etter balansedagen, samt poster som knytter seg til varekretsløpet. Omløpsmidler vurderes til laveste verdi av anskaffelseskost og virkelig verdi.

## FORDRINGER

Kundefordringer og andre fordringer oppføres til pålydende etter fradrag for avsetning til forventet tap. Avsetning til tap gjøres på grunnlag av en individuell vurdering av de enkelte fordringene.

## Note 1 Lønnskostnader og ytelser, godtgjørelser til daglig leder, styret og revisor

### LØNNSKOSTNADER

	2024	2023
Lønninger	2 739 361	2 203 373
Arbeidsgiveravgift	388 012	312 512
Andre ytelser	12 516	13 023
<b>Sum</b>	<b>3 139 889</b>	<b>2 528 908</b>

Selskapet har i 2024 sysselsatt 5 årsverk.

## PENSJONSFORPLIKTELSE

Selskapet er pliktig til å ha tjenestepensjonsordning etter lov om obligatorisk tjenestepensjon.

Selskapets pensjonsordninger tilfredsstiller kravene i denne lov.



## Note 2 Anleggsmidler

	Bygninger og tomter	Driftsløsøre, inventar ol.	Sum
Anskaffelseskost pr. 01.01.24	12 728 467	520 245	13 248 712
+ Tilgang kjøpte driftsmidler	677 342	400 000	1 077 342
= <b>Anskaffelseskost 31.12.24</b>	<b>13 405 809</b>	<b>920 245</b>	<b>14 326 054</b>
Akkumulerte avskrivninger 31.12.24	3 927 429	494 148	4 421 577
= <b>Bokført verdi 31.12.24</b>	<b>9 478 380</b>	<b>426 097</b>	<b>9 904 477</b>
Årets ordinære avskrivninger	333 900	150 600	484 500
Økonomisk levetid	10-50 år	5 år	

## Note 3 Skatt

Årets skattekostnad	2024	2023
Resultatført skatt på ordinært resultat:		
Betalbar skatt	599 792	379 023
Endring i utsatt skattefordel	-75 786	0
<b>Skattekostnad ordinært resultat</b>	<b>524 006</b>	<b>379 023</b>
Skattepliktig inntekt:		
Resultat før skatt	2 574 132	1 619 866
Permanente forskjeller	0	1 000
Endring i midlertidige forskjeller	132 305	56 000
<b>Skattepliktig inntekt</b>	<b>2 706 437</b>	<b>1 676 867</b>
Betalbar skatt i balansen:		
Betalbar skatt på årets resultat	595 416	368 911
<b>Sum betalbar skatt i balansen</b>	<b>595 416</b>	<b>368 911</b>

Skatteeffekten av midlertidige forskjeller som har gitt opphav til utsatt skatt og utsatte skattefordeler, spesifisert på typer av midlertidige forskjeller

	2024	2023	Endring
Varige driftsmidler	-344 480	-212 175	132 305
<b>Sum</b>	<b>-344 480</b>	<b>-212 175</b>	<b>132 305</b>
Inngår ikke i beregningen av utsatt skatt	0	212 175	212 175
<b>Grunnlag for utsatt skattefordel</b>	<b>-344 480</b>	<b>0</b>	<b>344 480</b>
<b>Utsatt skattefordel (22 %)</b>	<b>-75 786</b>	<b>0</b>	<b>75 786</b>



## Note 4 Egenkapital

	Aksjekapital	Overkurs	Annen innskutt egenkapital	Annen egenkapital	Sum egenkapital
Pr. 31.12.2023	1 500 000	0	0	9 327 933	10 827 933
Årets resultat				2 050 126	2 050 126
<b>Pr 31.12.2024</b>	<b>1 500 000</b>	<b>0</b>	<b>0</b>	<b>11 378 059</b>	<b>12 878 059</b>

## Note 5 Bankinnskudd

Innestående midler på skattetrekkkonto (bundne midler) er på kr. 51 289.

## Note 6 Aksjonærer

### AKSJEKAPITALEN I HIRA TRADING COMPANY AS PR. 31.12 BESTÅR AV:

	Antall	Pålydende	Bokført
Ordinære aksjer	1 500	1 000,0	1 500 000
<b>Sum</b>	<b>1 500</b>		<b>1 500 000</b>

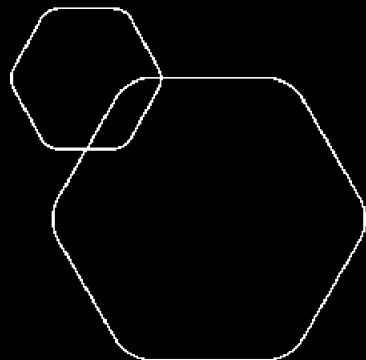
### EIERSTRUKTUR

De største aksjonærene i % pr. 31.12 var:

	Ordinære	Eierandel	Stemmeandel
Mohammad Afzal Ansari	315	21,0	21,0
Mir Ashiq Hussain	300	20,0	20,0
Mohammad Afzal Ullah	300	20,0	20,0
Razia Begum	90	6,0	6,0
Aisha Afzal Ansari	45	3,0	3,0
Aisha Ullah	45	3,0	3,0
Atif Mir	45	3,0	3,0
Farooq Ali Afzal Ansari	45	3,0	3,0
Fatima Ullah	45	3,0	3,0
Omar Ben Afzal Ansari	45	3,0	3,0
Rashida Bibi Ullah	45	3,0	3,0
Samira Mushtaq	45	3,0	3,0
Shamsa Noor Ullah	45	3,0	3,0
Zahida Tazeem Ansari	45	3,0	3,0
Zanira Afzal Ansari	45	3,0	3,0
<b>Totalt antall aksjer</b>	<b>1 500</b>	<b>100,0</b>	<b>100,0</b>

### AKSJER EIET AV MEDLEMMER I STYRET OG DAGLIG LEDER:

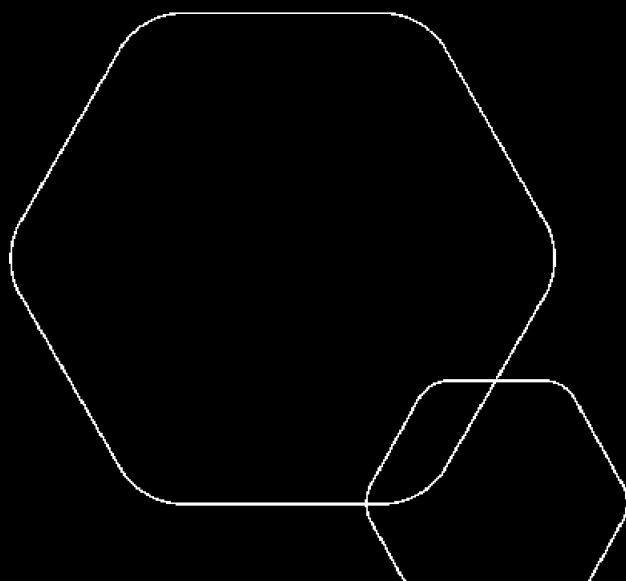
Navn	Verv	Ordinære
Mohammad Afzal Ansari	Styreleder	315
Mohammad Afzal Ullah	Varamedlem	300
<b>Totalt antall aksjer</b>		<b>615</b>



# Årsregnskap 2024

## Hira Trading Company AS

Resultatregnskap  
Balanse  
Noter til regnskapet  
Revisors beretning



Org.nr.: 891 526 032



### HIRA TRADING COMPANY AS

#### RESULTATREGNSKAP

DRIFTSINNEKTER OG DRIFTSKOSTNADER	Note	2024	2023
Salgsinntekt		10 506 380	7 574 665
Annen driftsinntekt		394 910	215 479
<b>Sum driftsinntekter</b>		<b>10 901 290</b>	<b>7 790 144</b>
Varekostnad		3 377 004	2 463 380
Lønnskostnad	1	3 139 889	2 528 908
Avskrivning på driftsmidler	2	484 500	316 400
Annen driftskostnad		1 321 428	861 134
<b>Sum driftskostnader</b>		<b>8 322 820</b>	<b>6 169 822</b>
<b>Driftsresultat</b>		<b>2 578 470</b>	<b>1 620 322</b>
<b>FINANSINNEKTER OG FINANSKOSTNADER</b>			
Annen renteinntekt		0	271
Annen rentekostnad		4 338	727
<b>Resultat av finansposter</b>		<b>-4 338</b>	<b>-456</b>
Resultat før skattekostnad		2 574 132	1 619 866
Skattekostnad på resultat	3	524 006	379 023
<b>Resultat</b>		<b>2 050 126</b>	<b>1 240 843</b>
<b>Årsoverskudd</b>	4	<b>2 050 126</b>	<b>1 240 843</b>
<b>OVERFØRINGER</b>			
Avsatt til utbytte		0	1 500 000
Avsatt til annen egenkapital		2 050 126	0
Overført fra annen egenkapital		0	259 157
<b>Sum overføringer</b>		<b>2 050 126</b>	<b>1 240 843</b>



### HIRA TRADING COMPANY AS

#### BALANSE

EIENDELER	Note	2024	2023
<b>ANLEGGSMIDLER</b>			
Utsatt skattefordel	3	75 786	0
<b>Sum immaterielle eiendeler</b>		<b>75 786</b>	<b>0</b>
<b>VARIGE DRIFTSMIDLER</b>			
Tomter, bygninger o.a. fast eiendom	2	9 478 380	9 134 938
Driftsløsøre, inventar o.a. utstyr	2	426 097	176 697
<b>Sum varige driftsmidler</b>		<b>9 904 477</b>	<b>9 311 635</b>
<b>Sum anleggsmidler</b>		<b>9 980 263</b>	<b>9 311 635</b>
<b>OMLØPSMIDLER</b>			
<b>FORDRINGER</b>			
Kundefordringer		16 347	16 743
Andre kortsiktige fordringer		58 859	17 046
<b>Sum fordringer</b>		<b>75 206</b>	<b>33 789</b>
Bankinnskudd, kontanter o.l.	5	4 467 123	2 617 118
<b>Sum omløpsmidler</b>		<b>4 542 329</b>	<b>2 650 907</b>
<b>Sum eiendeler</b>		<b>14 522 592</b>	<b>11 962 542</b>



## HIRA TRADING COMPANY AS

### BALANSE

EGENKAPITAL OG GJELD	Note	2024	2023
<strong>INNSKUTT EGENKAPITAL</strong>			
Aksjekapital	6	1 500 000	1 500 000
<strong>Sum innskutt egenkapital</strong>		<strong>1 500 000</strong>	<strong>1 500 000</strong>
<strong>OPPTJENT EGENKAPITAL</strong>			
Annen egenkapital		11 378 059	9 327 933
<strong>Sum opptjent egenkapital</strong>		<strong>11 378 059</strong>	<strong>9 327 933</strong>
<strong>Sum egenkapital</strong>	4	<strong>12 878 059</strong>	<strong>10 827 933</strong>
<strong>GJELD</strong>			
<strong>ANNEN LANGSIKTIG GJELD</strong>			
<strong>KORTSIKTIG GJELD</strong>			
Leverandørgjeld		319 834	36 828
Betalbar skatt	3	595 416	368 911
Skyldig offentlige avgifter		254 239	350 979
Annen kortsiktig gjeld		475 045	377 891
<strong>Sum kortsiktig gjeld</strong>		<strong>1 644 534</strong>	<strong>1 134 610</strong>
<strong>Sum gjeld</strong>		<strong>1 644 534</strong>	<strong>1 134 610</strong>
<strong>Sum egenkapital og gjeld</strong>		<strong>14 522 592</strong>	<strong>11 962 542</strong>

Oslo, 04.04.2025  
Styret i Hira Trading Company AS

Mohammad Afzal Ansari  
Styreleder

Mohammad Afzal Ullah  
Varamedlem



## Regnskapsprinsipper

Årsregnskapet er satt opp i samsvar med regnskapsloven og NRS 8 - God regnskapsskikk for små foretak.

## DRIFTSINNTEKTER

Inntektsføring ved salg av varer skjer på leveringstidspunktet. Tjenester inntektsføres etter hvert som de leveres.

## SKATT

Skattekostnaden i resultatregnskapet omfatter både periodens betalbare skatt og endring i utsatt skatt. Utsatt skatt er beregnet med 22 % på grunnlag av de midlertidige forskjeller som eksisterer mellom regnskapsmessige og skattemessige verdier, samt ligningsmessig underskudd til fremføring ved utgangen av regnskapsåret. Skatteøkende og skattereduserende midlertidige forskjeller som reverserer eller kan reverseres i samme periode er utlignet og nettoført.

## KLASSIFISERING OG VURDERING AV ANLEGGSMIDLER

Anleggsmidler omfatter eiendeler bestemt til varig eie og bruk. Anleggsmidler er vurdert til anskaffelseskost. Varige driftsmidler balanseføres og avskrives over driftsmidlets økonomiske levetid. Avskrivningsperioden for fast eiendom anskaffet etter 2009 er dekomponert i en del som gjelder råbygget og en del som gjelder faste tekniske installasjoner. Varige driftsmidler nedskrives til gjenvinnbart beløp ved verdifall som forventes ikke å være forbigående. Gjenvinnbart beløp er det høyeste av netto salgsverdi og verdi i bruk. Verdi i bruk er nåverdi av fremtidige kontantstrømmer knyttet til eiendelen. Nedskrivningen reverseres når grunnlaget for nedskrivningen ikke lenger er til stede.

## KLASSIFISERING OG VURDERING AV OMLØPSMIDLER

Omløpsmidler og kortsiktig gjeld omfatter normalt poster som forfaller til betaling innen ett år etter balansedagen, samt poster som knytter seg til varekretsløpet. Omløpsmidler vurderes til laveste verdi av anskaffelseskost og virkelig verdi.

## FORDRINGER

Kundefordringer og andre fordringer oppføres til pålydende etter fradrag for avsetning til forventet tap. Avsetning til tap gjøres på grunnlag av en individuell vurdering av de enkelte fordringene.

## Note 1 Lønnskostnader og ytelser, godtgjørelser til daglig leder, styret og revisor

### LØNNSKOSTNADER

	2024	2023
Lønninger	2 739 361	2 203 373
Arbeidsgiveravgift	388 012	312 512
Andre ytelser	12 516	13 023
<b>Sum</b>	<b>3 139 889</b>	<b>2 528 908</b>

Selskapet har i 2024 sysselsatt 5 årsverk.

## PENSJONSFORPLIKTELSE

Selskapet er pliktig til å ha tjenestepensjonsordning etter lov om obligatorisk tjenestepensjon.

Selskapets pensjonsordninger tilfredsstiller kravene i denne lov.



## Note 2 Anleggsmidler

	Bygninger og tomter	Driftsløsøre, inventar ol.	Sum
Anskaffelseskost pr. 01.01.24	12 728 467	520 245	13 248 712
+ Tilgang kjøpte driftsmidler	677 342	400 000	1 077 342
= <b>Anskaffelseskost 31.12.24</b>	<b>13 405 809</b>	<b>920 245</b>	<b>14 326 054</b>
Akkumulerte avskrivninger 31.12.24	3 927 429	494 148	4 421 577
= <b>Bokført verdi 31.12.24</b>	<b>9 478 380</b>	<b>426 097</b>	<b>9 904 477</b>
Årets ordinære avskrivninger	333 900	150 600	484 500
Økonomisk levetid	10-50 år	5 år	

## Note 3 Skatt

Årets skattekostnad	2024	2023
Resultatført skatt på ordinært resultat:		
Betalbar skatt	599 792	379 023
Endring i utsatt skattefordel	-75 786	0
<b>Skattekostnad ordinært resultat</b>	<b>524 006</b>	<b>379 023</b>
Skattepliktig inntekt:		
Resultat før skatt	2 574 132	1 619 866
Permanente forskjeller	0	1 000
Endring i midlertidige forskjeller	132 305	56 000
<b>Skattepliktig inntekt</b>	<b>2 706 437</b>	<b>1 676 867</b>
Betalbar skatt i balansen:		
Betalbar skatt på årets resultat	595 416	368 911
<b>Sum betalbar skatt i balansen</b>	<b>595 416</b>	<b>368 911</b>

Skatteeffekten av midlertidige forskjeller som har gitt opphav til utsatt skatt og utsatte skattefordeler, spesifisert på typer av midlertidige forskjeller

	2024	2023	Endring
Varige driftsmidler	-344 480	-212 175	132 305
<b>Sum</b>	<b>-344 480</b>	<b>-212 175</b>	<b>132 305</b>
Inngår ikke i beregningen av utsatt skatt	0	212 175	212 175
<b>Grunnlag for utsatt skattefordel</b>	<b>-344 480</b>	<b>0</b>	<b>344 480</b>
<b>Utsatt skattefordel (22 %)</b>	<b>-75 786</b>	<b>0</b>	<b>75 786</b>



## Note 4 Egenkapital

	Aksjekapital	Overkurs	Annen Innskutt egenkapital	Annen egenkapital	Sum egenkapital
Pr. 31.12.2023	1 500 000	0	0	9 327 933	10 827 933
Årets resultat				2 050 126	2 050 126
<b>Pr 31.12.2024</b>	<b>1 500 000</b>	<b>0</b>	<b>0</b>	<b>11 378 059</b>	<b>12 878 059</b>

## Note 5 Bankinnskudd

Innestående midler på skattetrekkskonto (bundne midler) er på kr. 51 289.

## Note 6 Aksjonærer

### AKSJEKAPITALEN I HIRA TRADING COMPANY AS PR. 31.12 BESTÅR AV:

	Antall	Pålydende	Bokført
Ordinære aksjer	1 500	1 000,0	1 500 000
<b>Sum</b>	<b>1 500</b>		<b>1 500 000</b>

### EIERSTRUKTUR

De største aksjonærene i % pr. 31.12 var:

	Ordinære	Eierandel	Stemmeandel
Mohammad Afzal Ansari	315	21,0	21,0
Mir Ashiq Hussain	300	20,0	20,0
Mohammad Afzal Ullah	300	20,0	20,0
Razia Begum	90	6,0	6,0
Aisha Afzal Ansari	45	3,0	3,0
Aisha Ullah	45	3,0	3,0
Atif Mir	45	3,0	3,0
Farooq Ali Afzal Ansari	45	3,0	3,0
Fatima Ullah	45	3,0	3,0
Omar Ben Afzal Ansari	45	3,0	3,0
Rashida Bibi Ullah	45	3,0	3,0
Samira Mushtaq	45	3,0	3,0
Shamsa Noor Ullah	45	3,0	3,0
Zahida Tazeem Ansari	45	3,0	3,0
Zanira Afzal Ansari	45	3,0	3,0
<b>Totalt antall aksjer</b>	<b>1 500</b>	<b>100,0</b>	<b>100,0</b>

### AKSJER EIET AV MEDLEMMER I STYRET OG DAGLIG LEDER:

Navn	Verv	Ordinære
Mohammad Afzal Ansari	Styreleder	315
Mohammad Afzal Ullah	Varamedlem	300
<b>Totalt antall aksjer</b>		<b>615</b>