



ÅRSREGNSKAPET FOR REGNSKAPSÅRET 2017 - GENERELL INFORMASJON

Enheten

Organisasjonsnummer:	918 163 492
Organisasjonsform:	Aksjeselskap
Foretaksnavn:	FOTO NORDEN AS
Forretningsadresse:	Industriveien 24 1481 HAGAN

Regnskapsår

Årsregnskapets periode:	01.01.2017 - 31.12.2017
-------------------------	-------------------------

Konsern

Morselskap i konsern:	Ja
Konsernregnskap lagt ved:	Nei

Regnskapsregler

Regler for små foretak benyttet:	Nei
Benyttet ved utarbeidelsen av årsregnskapet til selskapet:	Regnskapslovens alminnelige regler

Årsregnskapet fastsatt av kompetent organ

Bekreftet av representant for selskapet:	Jesper Seip
Dato for fastsettelse av årsregnskapet:	24.05.2018

Grunnlag for avgivelse

År 2017: Årsregnskapet er elektronisk innlevert
År 2016: Tall er hentet fra elektronisk innlevert årsregnskap fra 2017

Det er ikke krav til at årsregnskapet m.v. som sendes til Regnskapsregisteret er undertegnet. Kontrollen på at dette er utført ligger hos revisor/enhetens øverste organ. Sikkerheten ivaretas ved at innsender har rolle/rettighet for innsending av årsregnskapet via Altinn, og ved at det bekreftes at årsregnskapet er fastsatt av kompetent organ.

Brønnøysundregistrene, 13.06.2021



Resultatregnskap

Beløp i: NOK	Note	2017	2016
RESULTATREGNSKAP			
Inntekter			
Salgsinntekt		59 448 141	70 957 635
Annen driftsinntekt		132 350	
Sum inntekter		59 580 491	70 957 635
Kostnader			
Varekostnad		12 041 672	16 150 471
Lønnskostnad	9, 10, 19	31 173 548	43 996 568
Avskrivning på driftsmidler og immaterielle eiendeler	12, 13	2 523 931	1 155 333
Annen driftskostnad	11	18 375 287	52 522 301
Sum kostnader		64 114 438	113 824 673
Driftsresultat		-4 533 947	-42 867 039
Finansinntekter og finanskostnader			
Inntekt på investering i datter-/tilknyttet selskap		1 919 200	4 718 403
Renteinntekt fra foretak i samme konsern	14		233 724
Annen renteinntekt		98 587	60 224
Annen finansinntekt		243 767	61 866
Sum finansinntekter		2 261 554	5 074 217
Nedskrivning av finansielle eiendeler	7	2 857 146	15 795 479
Rentekostnad til foretak i samme konsern	15	580 580	1 017 070
Annen rentekostnad		2 398 412	2 128 380
Annen finanskostnad		143 850	295 027
Sum finanskostnader		5 979 988	19 235 955
Netto finans		-3 718 434	-14 161 738
Ordinært resultat før skattekostnad		-8 252 381	-57 028 777
Skattekostnad på ordinært resultat	5	-1 881 203	-11 237 553
Ordinært resultat etter skattekostnad		-6 371 178	-45 791 224
Årsresultat		-6 371 178	-45 791 224



Resultatregnskap

Beløp i: NOK	Note	2017	2016
Overføringer og disponeringer			
Udekket tap			-40 140 950
Annen egenkapital		-6 371 178	-5 650 274
Sum overføringer og disponeringer		-6 371 178	-45 791 224



Balanse

Beløp i: NOK	Note	2017	2016
BALANSE - EIENDELER			
Anleggsmidler			
Immaterielle eiendeler			
Forskning og utvikling	13	5 649 019	
Utsatt skattefordel	6	17 003 870	16 705 001
Sum immaterielle eiendeler		22 652 889	16 705 001
Varige driftsmidler			
Driftsløsøre, inventar, verktøy, kontormaskiner, ol.	12, 18	549 245	1 452 912
Sum varige driftsmidler		549 245	1 452 912
Finansielle anleggsmidler			
Investering i datterselskap	7, 18	25 108 200	26 107 995
Lån til foretak i samme konsern	14	2 213 396	2 902 012
Investeringer i tilknyttet selskap	8	453 205	300 000
Sum finansielle anleggsmidler		27 774 801	29 310 007
Sum anleggsmidler		50 976 935	47 467 920
Omløpsmidler			
Varer			
Varer	18, 20	802 830	1 173 240
Sum varer		802 830	1 173 240
Fordringer			
Kundefordringer	14, 16, 18	4 749 853	5 659 819
Andre fordringer	21	3 190 403	3 185 109
Konsernfordringer		900 000	
Sum fordringer		8 840 256	8 844 927
Bankinnskudd, kontanter og lignende			
Sum omløpsmidler		9 643 086	10 018 168
SUM EIENDELER		60 620 021	57 486 087

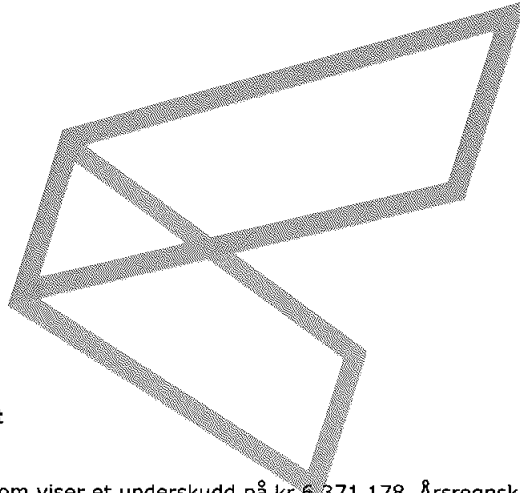


Balanse

Beløp i: NOK	Note	2017	2016
BALANSE - EGENKAPITAL OG GJELD			
Egenkapital			
Innskutt egenkapital			
Aksjekapital (224 aksjer à kr 1 000,00)	1, 2, 3	224 000	224 000
Annen innskutt egenkapital			6 103 756
Sum innskutt egenkapital		224 000	6 327 756
Opptjent egenkapital			
Udekket tap		24 929 399	40 140 950
Sum opptjent egenkapital		-24 929 399	-40 140 950
Sum egenkapital	4	-24 705 399	-33 813 194
Gjeld			
Langsiktig gjeld			
Annen langsiktig gjeld			
Gjeld til kredittinstitusjoner	18	7 313 040	10 084 000
Langsiktig konserngjeld	15	19 071 107	19 155 145
Øvrig langsiktig gjeld		7 213 017	9 805 889
Sum annen langsiktig gjeld		33 597 164	39 045 034
Sum langsiktig gjeld		33 597 164	39 045 034
Kortsiktig gjeld			
Gjeld til kredittinstitusjoner	18	24 360 976	23 756 404
Leverandørgjeld		4 042 330	11 071 262
Betalbar skatt			
Skyldige offentlige avgifter		4 833 131	7 742 216
Annen kortsiktig gjeld		18 491 819	9 684 364
Sum kortsiktig gjeld		51 728 256	52 254 247
Sum gjeld		85 325 419	91 299 282
SUM EGENKAPITAL OG GJELD		60 620 021	57 486 087



UAVHENGIG REVISORS BERETNING
Til generalforsamlingen i Foto Norden AS



Uttalelse om revisjonen av årsregnskapet

Konklusjon

Vi har revidert Foto Norden AS' årsregnskap som viser et underskudd på kr 6 371 178. Årsregnskapet består av balanse per 31. desember 2017, resultatregnskap og kontantstrømoppstilling for regnskapsåret avsluttet per denne datoen og noter til årsregnskapet, herunder et sammendrag av viktige regnskapsprinsipper.

Etter vår mening er det medfølgende årsregnskapet avgitt i samsvar med lov og forskrifter og gir et rettviseende bilde av selskapets finansielle stilling per 31. desember 2017, og av dets resultater og kontantstrømmer for regnskapsåret avsluttet per denne datoen i samsvar med regnskapslovens regler og god regnskapsskikk i Norge.

Grunnlag for konklusjonen

Vi har gjennomført revisjonen i samsvar med lov, forskrift og god revisjonsskikk i Norge, herunder de internasjonale revisjonsstandardene (ISA-ene). Våre oppgaver og plikter i henhold til disse standardene er beskrevet i *Revisors oppgaver og plikter ved revisjon av årsregnskapet*. Vi er uavhengige av selskapets slik det kreves i lov og forskrift, og har overholdt våre øvrige etiske forpliktelser i samsvar med disse kravene. Etter vår oppfatning er innhentet revisjonsbevis tilstrekkelig og hensiktsmessig som grunnlag for vår konklusjon.

Vesentlig usikkerhet knyttet til fortsatt drift

Vi gjør oppmerksom på note 4 og årsberetningen som angir at selskapet har pådratt seg et tap på kr 6 371 178 i regnskapsåret 2017 og at egenkapitalen er tapt med kr 24 705 399. Selskapet har pr 31.12 kortsiktig gjeld som overstiger tilgjengelige likvide midler. Disse forholdene og andre omstendigheter som er beskrevet i årsberetningen, indikerer at det foreligger en vesentlig usikkerhet som kan skape tvil av betydning om selskapets evne til fortsatt drift. Selskapet har aktivert utsatt skattefordel med kr 17 003 870 som vil påvirkes dersom forutsetningen om fortsatt drift ikke legges til grunn. Forholdene har ingen betydning for vår konklusjon om regnskapet.

Øvrig informasjon

Ledelsen er ansvarlig for øvrig informasjon. Øvrig informasjon består av informasjon i årsberetningen, men inkluderer ikke årsregnskapet og revisjonsberetningen.

Vår uttalelse om revisjonen av årsregnskapet dekker ikke øvrig informasjon, og vi attesterer ikke den øvrige informasjonen.

I forbindelse med revisjonen av årsregnskapet er det vår oppgave å lese øvrig informasjon med det formål å vurdere hvorvidt det foreligger vesentlig inkonsistens mellom øvrig informasjon og årsregnskapet, kunnskap vi har opparbeidet oss under revisjonen, eller hvorvidt den tilsynelatende inneholder vesentlig



HCA Revisjon & Rådgivning AS • Tlf: + 47 22 08 35 10 • Henrik Ibsens gate 60c, 0255 Oslo • Romerike • Moss
firmapost@hca-revisjon.no • www.hca-revisjon.no • Foretaksregisteret NO 983 535 712 MVA
Member firm of CH International. Helping you take on the world.





feilinformasjon. Dersom vi hadde konkludert med at den øvrige informasjonen inneholder vesentlig feilinformasjon er vi pålagt å rapportere det. Vi har ingenting å rapportere i så henseende.

Styret og daglig leders ansvar for årsregnskapet

Styret og daglig leder (ledelsen) er ansvarlig for å utarbeide årsregnskapet i samsvar med lov og forskrifter, herunder for at det gir et rettviseende bilde i samsvar med regnskapslovens regler og god regnskapsskikk i Norge. Ledelsen er også ansvarlig for slik intern kontroll som den finner

nødvendig for å kunne utarbeide et årsregnskap som ikke inneholder vesentlig feilinformasjon, verken som følge av misligheter eller utilsiktede feil.

Ved utarbeidelsen av årsregnskapet må ledelsen ta standpunkt til selskapets evne til fortsatt drift og opplyse om forhold av betydning for fortsatt drift. Forutsetningen om fortsatt drift skal legges til grunn for årsregnskapet så lenge det ikke er sannsynlig at virksomheten vil bli avviklet.

Revisors oppgaver og plikter ved revisjonen av årsregnskapet

Vårt mål er å oppnå betryggende sikkerhet for at årsregnskapet som helhet ikke inneholder vesentlig feilinformasjon, verken som følge av misligheter eller utilsiktede feil, og å avgi en revisjonsberetning som inneholder vår konklusjon. Betryggende sikkerhet er en høy grad av sikkerhet, men ingen garanti for at en revisjon utført i samsvar med lov, forskrift og god revisjonsskikk i Norge, herunder ISA-ene, alltid vil avdekke vesentlig feilinformasjon som eksisterer. Feilinformasjon kan oppstå som følge av misligheter eller utilsiktede feil. Feilinformasjon blir vurdert som vesentlig dersom den enkeltvis eller samlet med rimelighet kan forventes å påvirke økonomiske beslutninger som brukerne foretar basert på årsregnskapet.

Som del av en revisjon i samsvar med lov, forskrift og god revisjonsskikk i Norge, herunder ISA-ene, utøver vi profesjonelt skjønn og utviser profesjonell skepsis gjennom hele revisjonen. I tillegg:

- identifiserer og anslår vi risikoen for vesentlig feilinformasjon i årsregnskapet, enten det skyldes misligheter eller utilsiktede feil. Vi utformer og gjennomfører revisjons handlinger for å håndtere slike risikoer, og innhenter revisjonsbevis som er tilstrekkelig og hensiktsmessig som grunnlag for vår konklusjon. Risikoen for at vesentlig feilinformasjon som følge av misligheter ikke blir avdekket, er høyere enn for feilinformasjon som skyldes utilsiktede feil, siden misligheter kan innebære samarbeid, forfalskning, bevisste utelatelser, uriktige fremstillinger eller overstyring av intern kontroll.
- opparbeider vi oss en forståelse av den interne kontroll som er relevant for revisjonen, for å utforme revisjons handlinger som er hensiktsmessige etter omstendighetene, men ikke for å gi uttrykk for en mening om effektiviteten av selskapets interne kontroll.
- evaluerer vi om de anvendte regnskapsprinsippene er hensiktsmessige og om regnskapsestimatene og tilhørende noteopplysninger utarbeidet av ledelsen er rimelige
- konkluderer vi på hensiktsmessigheten av ledelsens bruk av fortsatt drift-forutsetningen ved avleggelsen av årsregnskapet, basert på innhentede revisjonsbevis, og hvorvidt det foreligger vesentlig usikkerhet knyttet til hendelser eller forhold som kan skape tvil av betydning om selskapets evne til fortsatt drift. Dersom vi konkluderer med at det eksisterer vesentlig usikkerhet, kreves det at vi i revisjonsberetningen henleder oppmerksomheten på tilleggsopplysningene i årsregnskapet, eller, dersom slike tilleggsopplysninger ikke er tilstrekkelige, at vi modifierer vår konklusjon om årsregnskapet og årsberetningen. Våre konklusjoner er basert på revisjonsbevis innhentet inntil datoen for revisjonsberetningen. Etterfølgende hendelser eller forhold kan imidlertid medføre at selskapets ikke fortsetter driften.



HICA Revisjon & Rådgivning AS • Tlf: +47 22 08 35 10 • Henrik Ibsens gate 60c, 0255 Oslo • Romerike • Moss
firmapost@hica-revisjon.no • www.hica-revisjon.no • Foretaksregisteret NO 983 535 712 MVA
Member firm of CH International. Helping you take on the world.





- evaluerer vi den samlede presentasjonen, strukturen og innholdet i årsregnskapet, inkludert tilleggsplysningene, og hvorvidt årsregnskapet gir uttrykk for de underliggende transaksjonene og hendelsene på en måte som gir et rettviseende bilde.

Vi kommuniserer med styret blant annet om det planlagte omfanget av revisjonen og til hvilken tid revisjonsarbeidet skal utføres. Vi utveksler også informasjon om forhold av betydning som vi har avdekket i løpet av revisjonen, herunder om eventuelle svakheter av betydning i den interne kontrollen.

Uttalelse om øvrige lovmessige krav

Konklusjon om årsberetningen

Basert på vår revisjon av årsregnskapet som beskrevet ovenfor, mener vi at opplysningene i årsberetningen om årsregnskapet og forutsetningen om fortsatt drift er konsistente med årsregnskapet og i samsvar med lov og forskrifter.

Konklusjon om registrering og dokumentasjon

Basert på vår revisjon av årsregnskapet som beskrevet ovenfor, og kontrollhandlinger vi har funnet nødvendig i henhold til internasjonal standard for attestasjonsoppdrag (ISAE) 3000 «Attestasjonsoppdrag som ikke er revisjon eller forenklet revisorkontroll av historisk finansiell informasjon», mener vi at ledelsen har oppfylt sin plikt til å sørge for ordentlig og oversiktlig registrering og dokumentasjon av selskapets regnskapsopplysninger i samsvar med lov og god bokføringsskikk i Norge

Andre forhold

Selskapet har ikke behandlet skattetreksmidler i samsvar med bestemmelsene i skattebetalingsloven § 5-12.

OSLO, 24. mai 2018

HCA Revisjon & Rådgivning AS



Hans Carl Andersen
Registrert revisor



HCA Revisjon & Rådgivning AS • Tlf: + 47 22 08 35 10 • Henrik Ibsens gate 60c, 0255 Oslo • Romerike • Moss
firmapost@hca-revisjon.no • www.hca-revisjon.no • Foretaksregisteret NO 983 535 712 MVA
Member firm of CH International. Helping you take on the world.





Foto Norden AS

Org nr 918 163 492

STYRETS ÅRSBERETNING FOR 2017

Virksomhetens art og hvor den drives

Selskapets forretningsvirksomhet er fotografering og produksjon av fotorelaterte produkter. Selskapets forretningsadresse er i Nittedal kommune.

Stilling og resultat

Selskapet har hatt enn omsetningsnedgang på 16 %. Nedgangen var forventet som følge av ny forretningsmodell. Det har gjennom hele 2017 vært arbeidet med kostnadsreducerende tiltak. Kostnadene er redusert med 43,7 % sammenlignet med 2016 regnskapet.

Årsresultatet 2017 ble kr - 6 364 145 sammenlignet med kr -45 791 224 for 2016. Resultatgraden er økt fra - 64,5 % i 2016, mot -10,7 % i 2017. Selskapet har en egenkapitalandel på - 40,7 % mot -58,8 % i fjor. Reduksjonen i negativ egenkapital skyldes at Pixamo AS og Idrettsfoto AS er fusjonert inn i 2017. Styret mener at årsregnskapet gir et rettviseende bilde av selskapets eiendeler og gjeld, finansielle stilling og resultat.

Forsknings- og utviklingsaktiviteter

Selskapet har utviklingsprosjekt gjennom Skattefunn ordningen.

Fortsatt drift

Aksjekapitalen i selskapet er tapt. Styret har iverksatt prosesser hvor selskapet gjennomfører vesentlige kostnadsreducerende tiltak, som man har begynt å se virkningen av. Dette har medført oppsigelser, permitteringer og andre kostnadsreducerende tiltak. Prosessen vil fortsette i 2018. Videre sikres fortsatt drift med lån fra aksjonær. Styret gjør oppmerksom på at utsatt skattefordel er balanseført til kr 17 mill. Dette er en post som påvirkes dersom forutsetningen om fortsatt drift ikke legges til grunn.

Årsregnskapet for 2017 er satt opp under forutsetning av fortsatt drift. Det bekreftes herved at forutsetningen om fortsatt drift er til stede. Det har ikke inntrådt forhold etter regnskapsårets utgang som er av betydning ved bedømmelse av selskapets stilling.

Arbeidsmiljø

Styret mener arbeidsmiljøet i selskapet er tilfredsstillende. Det har ikke vært skader eller ulykker i 2017. Samlet sykefravær har vært 773 dager, hvilket utgjør 3,3 %.



Ytre miljø

Bedriften forurensrer ikke det ytre miljø i vesentlig grad. Selskapet klima-kompenserer all bruk av papir, samt resirkulerer all retur.

Likestilling

Bedriften har 49 fast ansatte, 21 menn og 28 kvinner. Styret består av 2 menn. Styret har ut fra en vurdering av antall ansatte og stillingskategorier ikke funnet det nødvendig å iverksette spesielle tiltak med hensyn til likestilling.


Ikke-diskriminering

Vi mener at det ikke gjøres forskjeller på ansatte, eller ved ansettelse, på grunn av etnisitet, nasjonal opprinnelse, avstamning, hudfarge, språk, religion eller livssyn.


Likviditet

Selskapet er en sesongbedrift. Likviditetsbehovet i lavsesong er finansiert med lån fra aksjonær, morselskap og bank.


Oslo, 24. mai 2018



Jesper Seip
Styrets leder



Knut Tefja
Styremedlem



Magnus Eikli
Daglig leder



Årsregnskap for 2017

**Foto Norden AS
1483 SKYTTA**

Innhold

**Resultatregnskap
Balanse
Noter
Årsberetning
Revisjonsberetning
Kontantstrømoppstilling**



Resultatregnskap for 2017

Foto Norden AS

	Note	2017	2016
Salgsinntekt		59 448 141	70 957 635
Annen driftsinntekt		132 350	
Sum driftsinntekter		59 580 491	70 957 635
Varekostnad		(12 041 672)	(16 150 471)
Lønnskostnad	9, 10, 19	(31 173 548)	(43 996 568)
Avskrivning på driftsmidler og immaterielle eiendeler	12, 13	(2 523 931)	(1 155 333)
Annen driftskostnad	11	(18 375 287)	(52 522 301)
Sum driftskostnader		(64 114 438)	(113 824 673)
Driftsresultat		(4 533 947)	(42 867 039)
Inntekt på investering i datter-/tilknyttet selskap		1 919 200	4 718 403
Renteinntekt fra foretak i samme konsern	14		233 724
Annen renteinntekt		98 587	60 224
Annen finansinntekt		243 767	61 866
Sum finansinntekter		2 261 554	5 074 217
Nedskrivning av finansielle eiendeler	7	(2 857 146)	(15 795 479)
Rentekostnad til foretak i samme konsern	15	(580 580)	(1 017 070)
Annen rentekostnad		(2 398 412)	(2 128 380)
Annen finanskostnad		(143 850)	(295 027)
Sum finanskostnader		(5 979 988)	(19 235 955)
Netto finans		(3 718 434)	(14 161 738)
Ordinært resultat før skattekostnad		(8 252 381)	(57 028 777)
Skattekostnad på ordinært resultat	5	1 881 203	11 237 553
Ordinært resultat		(6 371 178)	(45 791 224)
Årsresultat		(6 371 178)	(45 791 224)
Overføringer			
Udekket tap			(40 140 950)
Annen egenkapital		(6 371 178)	(5 650 274)
Sum		(6 371 178)	(45 791 224)

**Balanse pr. 31. desember 2017**
Foto Norden AS


	Note	2017	2016
EIENDELER			
Anleggsmidler			
Immaterielle eiendeler			
Forskning og utvikling	13	5 649 019	
Utsatt skattefordel	6	17 003 870	16 705 001
Sum immaterielle eiendeler		22 652 889	16 705 001
Varige driftsmidler			
Driftsløsøre, inventar, verktøy, kontormaskiner, ol.	12, 18	549 245	1 452 912
Sum varige driftsmidler		549 245	1 452 912
Finansielle anleggsmidler			
Investering i datterselskap	7, 18	25 108 200	26 107 995
Lån til foretak i samme konsern	14	2 213 396	2 902 012
Investeringer i tilknyttet selskap	8	453 205	300 000
Sum finansielle anleggsmidler		27 774 801	29 310 007
Sum anleggsmidler		50 976 935	47 467 920
Omløpsmidler			
Varer	18, 20	802 830	1 173 240
Sum varer		802 830	1 173 240
Fordringer			
Kundefordringer	14, 16, 18	4 749 853	5 659 819
Andre fordringer	21	3 190 403	3 185 109
Konsernfordringer		900 000	
Sum fordringer		8 840 256	8 844 927
Bankinnskudd, kontanter og lignende	17		
Sum bankinnskudd, kontanter og lignende			
Sum omløpsmidler		9 643 086	10 018 168
Sum eiendeler		60 620 021	57 486 087

**Balanse pr. 31. desember 2017****Foto Norden AS**

	Note	2017	2016
EGENKAPITAL OG GJELD			
Egenkapital			
Innskutt egenkapital			
Aksjekapital (224 aksjer à kr 1 000,00)	1, 2, 3	224 000	224 000
Annen innskutt egenkapital			6 103 756
Sum innskutt egenkapital		224 000	6 327 756
Opptjent egenkapital			
Udekket tap		(24 929 399)	(40 140 950)
Sum opptjent egenkapital		(24 929 399)	(40 140 950)
Sum egenkapital	4	(24 705 399)	(33 813 194)
Gjeld			
Annen langsiktig gjeld			
Gjeld til kredittinstitusjoner	18	7 313 040	10 084 000
Langsiktig konserngjeld	15	19 071 107	19 155 145
Øvrig langsiktig gjeld		7 213 017	9 805 889
Sum annen langsiktig gjeld		33 597 164	39 045 034
Sum langsiktig gjeld		33 597 164	39 045 034
Kortsiktig gjeld			
Gjeld til kredittinstitusjoner	18	24 360 976	23 756 404
Leverandørgjeld		4 042 330	11 071 262
Betalbar skatt	5		
Skyldige offentlige avgifter		4 833 131	7 742 216
Annen kortsiktig gjeld		18 491 819	9 684 364
Sum kortsiktig gjeld		51 728 256	52 254 247
Sum gjeld		85 325 419	91 299 282
Sum egenkapital og gjeld		60 620 021	57 486 087

SKYTТА, 24.05.2018

Foto Norden AS


Jesper Georg Seip
Styrets leder
Knut Andreas Tefre
Styremedlem
Magnus Eikli
Daglig leder



Noter 2017

Foto Norden AS

Regnskapsprinsipper

Årsregnskapet er satt opp i samsvar med regnskapsloven og god regnskapsskikk for øvrige foretak.

Salgsinntekter

Inntektsføring ved salg av varer skjer på leveringstidspunktet. Tjenester inntektsføres etterhvert som de leveres.

Klassifisering og vurdering av balanseposter

Omløpsmidler og kortsiktig gjeld omfatter poster som knytter seg til varekretsløpet. For andre poster enn kundefordringer omfattes poster som forfaller til betaling innen ett år etter transaksjonsdagen. Anleggsmidler er eiendeler bestemt til varig eie og bruk. Langsiktig gjeld er gjeld som forfaller senere enn ett år etter transaksjonsdagen.

Omløpsmidler vurderes til laveste av anskaffelseskost og virkelig verdi. Kortsiktig gjeld balanseføres til nominelt beløp på etableringstidspunktet.

Anleggsmidler vurderes til anskaffelseskost. Varige anleggsmidler avskrives etter en fornuftig avskrivningsplan. Anleggsmidlene nedskrives til virkelig verdi ved verdifall som ikke forventes å være forbigående. Langsiktig gjeld med unntak av andre avsetninger balanseføres til nominelt beløp på etableringstidspunktet.

Fordringer

Kundefordringer og andre fordringer er oppført i balansen til pålydende etter fradrag for avsetning til forventet tap. Avsetning til tap gjøres på grunnlag av individuelle vurderinger av de enkelte fordringene. I tillegg gjøres det for øvrige kundefordringer en uspesifisert avsetning for å dekke antatt tap.

Varebeholdninger

Lager av innkjøpte varer er verdsatt til laveste av anskaffelseskost etter FIFO- prinsippet og virkelig verdi. Egentilvirkede ferdigvarer og varer under tilvirkning er vurdert til variabel tilvirkningskost. Det foretas nedskrivning for påregnelig ukurans.

Varige driftsmidler

Varige driftsmidler balanseføres og avskrives over driftsmidlenes levetid dersom de har antatt levetid over 3 år og har en kostpris som overstiger kr 15.000. Direkte vedlikehold av driftsmidler kostnadsføres løpende under driftskostnader, mens påkostninger eller forbedringer tillegges driftsmidlets kostpris og avskrives i takt med driftsmidlet.

Leasing

Selskapets leasingavtaler er definert som operasjonell leasing og bokført tilsvarende.

Forøvrig er følgende regnskapsprinsipper anvendt:

FIFO-metoden for tilordning av anskaffelseskost for ombyttbare finansielle eiendeler, laveste verdis prinsipp for markedsbaserte finansielle omløpsmidler, forsikret pensjonsforpliktelse er ikke balanseført - kostnaden er lik premien, pensjonsforpliktelser knyttet til AFP-ordningen er ikke balanseført, leieavtaler er ikke balanseført, langsiktige tilvirkningskontrakter er inntektsført etter fullført kontrakt metoden, pengeposter i utenlandsk valuta er verdsatt til kursen ved regnskapsårets slutt og kostmetoden er benyttet for investeringer i datterselskap/tilknyttet selskap. Egne utgifter til forskning og utvikling og til utvikling av rettigheter er kostnadsført.

Utbytte er inntektsført samme år som det er avsatt i datterselskap/tilknyttet selskap, dersom det er sannsynlig at beløpet vil mottas. Ved utbytte som overstiger andel av tilbakeholdt resultat etter kjøpet representerer den overskytende del tilbakebetaling av investert kapital, og er fratrukket investeringens verdi i balansen.

Skatt

Skattekostnaden i resultatregnskapet omfatter både periodens betalebare skatt og endring i utsatt skatt. Utsatt skatt er beregnet med 23% på grunnlag av de midlertidige forskjeller som eksisterer mellom regnskapsmessige og skattemessige verdier, samt ligningsmessig underskudd til fremføring ved utgangen av regnskapsåret. Skatteøkende og skattereduserende midlertidige forskjeller som reverserer eller kan reversere i samme periode er utlignet og skattevirkningen er beregnet på nettogrunnlaget.

Konsernregnskap

Selskapet inngår i konsernregnskapet utarbeidet for Ruten AS. Det er ikke utarbeidet et eget konsernregnskap for selskapet med datterselskaper jf unntaket fra konsernregnskapsplikt i regnskapslovens § 3-7. Konsernregnskapet er tilgjengelig på morselskapets kontor.



Note 1 - Aksjeinnehav

Aksjeinnehav

Tittel	Navn	Antall aksjer
Morselskap	Ruten AS	224

Note 2 - Aksjekapital

Foretaket har 224 aksjer, pålydende kr 1 000,00, noe som gir en samlet aksjekapital på kr 224 000.

Foretaket har én aksjeklasse.

Note 3 - Aksjonærer

Foretakets aksjonær pr 31.12.2017

Foretaket har 1 aksjonær.

Aksjonærens navn	Antall aksjer	Eierandel
Ruten AS	224	100,00%
Sum	224	100,00%

Note 4 - Egenkapital

Spesifikasjon egenkapital	Aksjekapital	Annen innsk. EK	Udekket tap	Sum
Egenkapital 01.01.2017	224 000	6 103 756	(40 140 950)	(33 813 194)
Annen innskutt EK mot udekket tap		(6 103 756)	6 103 756	
Årets resultat			(6 364 145)	(6 364 145)
Innfusjonert EK			10 181 593	10 181 593
Konsernbidrag			5 297 380	5 297 380
Egenkapital 31.12.2017	224 000	0	(24 922 366)	(24 698 366)

Pixamo AS og Idrettsfoto AS er innfusjonert i Foto Norden AS i 2017. Begge selskaper var 100% eiet av Foto Norden AS.

Note 5 - Skatt

Grunnlag for beregning av skatt	2017	2016
Ordinært resultat før skattekostnad	(8 252 381)	(57 028 777)
Konsernbidrag	6 879 714	
+/- Permanente forskjeller	(706 997)	9 263 823
+/- Årets endring i midlertidige forskjeller	(1 277 379)	17 854 583
Årets skattegrunnlag	(3 357 043)	(29 910 371)
+/- Endring i utsatt skatt	(298 869)	(11 237 553)
+/- Skatt på konsernbidrag	(1 582 334)	
Skattekostnad i resultatregnskapet	(1 881 203)	(11 237 553)
Betalbar skatt i balansen	0	0



Note 6 - Midl. forskjeller - Utsatt skatt/skattefordel

Utsatt skatt/utsatt skattefordel i balansen avsettes på grunnlag av forskjeller mellom regnskapsmessige og skattemessige verdier i henhold til norsk regnskapsstandard for skatt. Midlertidige skatteøkende og skattereduserende forskjeller som kan utlignes er nettoført.

Midlertidige forskjeller knyttet til:	01.01.2017	31.12.2017	Endring
Anleggsmidler	(18 764 322)	(16 367 961)	(2 396 361)
Omløpsmidler	429 850	(689 132)	1 118 982
Skattemessig fremførbart underskudd	(53 515 735)	(56 872 778)	3 357 043
Netto forskjeller	(71 850 207)	(73 929 871)	2 079 664
Skattereduserende forskjeller som ikke kan utlignes	2 246 038	0	2 246 038
Sum midlertidige forskjeller	(69 604 169)	(73 929 871)	4 325 702
Utsatt skattefordel 31.12.17. basert på 23%	(16 705 001)	(17 003 870)	298 869

Note 7 - Investering i datterselskap

Investering i datterselskap

Foretaksnavn	Foretakssted	Eierandel/ stemmeandel	Selskapets egenkapital "31. desember 2017"	Selskapets resultat for 2017
Foto Norden AB	Sverige	77,3%/83%	(560 978)	15 099 887
Fovea Thailand	Thailand	49%/100%	1 120 053	104 727
Netlife AS	Norge	50,96%/50,96%	7 880 681	1 460 376
3v3 AS	Norge	60%/60%	454 837	1 536 893
Fovea Spania	Spania	100%/100%	(1 567 934)	0
Orrwid Holding AB	Sverige	60%/60%	132 708	(29 537)
Trygghetsbrikken AS	Norge	60%/60%	-37 789	- 150

Investering i Trygghetsbrikken AS og Fovea Spania er nedskrevet til kr 1 i regnskapet da egenkapitalen er tapt og selskapet er uten aktivitet. Investeringen i datterselskapet Foto Norden AB er under konkursbehandling og aksjene er nedskrevet til kr 1.

Pixamo AS og Idrettsfoto AS er innfusjonert i Foto Norden AS i 2017. Selskapene var 100% eiet av Foto Norden AS.

Det er inntektsført utbytte fra datterselskaper med kr 1 919 200 i 2017.

Følgende interne transaksjoner har funnet sted med og mellom datterselskaper 2017:

Spesifikasjon interne transaksjoner	Beløp
Kostnader	
Husleie Ruten AS	
Husleie Skytta Eiendomsinvest ANS	1 710 260
Produksjon i Fovea Thailand	1 539 666
Kundeservice Fovea Spania	
Sum	3 249 926
Inntekter	
Konsulenter og viderefakturerte kostnader til 3v3 Norge AS	196 704
Konsulenter og produksjon Iris Skolefoto AS	822 956
Konsulenter og produksjon Foto Norden AB	1 205 101
Produksjon Collage Foto AB	4 284 056
Sum	6 508 817



Note 8 - Investeringer i tilknyttet selskap

investeringer i tilknyttet selskap

<u>Foretaksnavn</u>	<u>Foretakssted</u>	<u>Eierandel/ stemmeandel</u>
Iris Skolefoto AS	Trondheim	36,5%/36,5%

Note 9 - Ytelse til ledende personer

Ytelse til ledende personer

<u>Type ytelse</u>	<u>Daglig leder</u>
Lønn	523 835
Pensjonsutgifter	10 477
Annen godtgjørelse	67 537

Det er ikke utbetalt styregodtgjørelse i 2017

Note 10 - Lønnskostnader etc

<u>Spesifikasjon av lønnskostnader</u>	<u>2017</u>	<u>2016</u>
Lønn	28 159 828	38 338 046
Arbeidsgiveravgift	4 183 668	5 820 629
Pensjonskostnader	163 518	696 198
Andre relaterte ytelser / Refusjoner	(1 333 466)	(858 305)
Sum	31 173 548	43 996 568

Foretaket har sysselsatt 66 årsverk i regnskapsåret.

Note 11 - Revisjonshonorar

Revisjon og andre tjenester

Revisjonshonoraret utgjør kr. 120 000. Honorar for annen bistand utgjør kr. 96 588.

Note 12 - Spesifikasjon av varige driftsmidler

<u>Spesifikasjon varige driftsmidler</u>	<u>Driftsløse inventar o.l</u>
Anskaffelseskost 01.01.2017	5 546 466
Tilgang i året	98 743
Avgang i året	(296 229)
Anskaffelseskost 31.12.2017	5 348 980

Akkumulerte avskr. 31.12.2017	(4 799 735)
Balanseført verdi pr. 31.12.2017	549 245

Årets avskrivninger	856 016
Økonomisk levetid	5 år
Avskrivningsplan	20% årlig

Årlig leie av ikke balanseførte driftsmidler

<u>Driftsmiddel</u>	<u>Leieperiode</u>	<u>Årlig leie</u>
Biler	3 år	1 875 639
Maskiner	3 - 5 år	3 567 604
Bygninger	5 år	1 713 867



Note 13 - Spesifikasjon av immaterielle eiendeler

Spesifikasjon immaterielle eiendeler

	Skattefunn
Anskaffelseskost 01.01.2017	
Tilgang i året	7 316 934
Avgang i året	0
Anskaffelseskost 31.12.2017	7 316 934

Avskr., nedskr. og rev. nedskr 01.01.2017	
Akkumulerte avskr. 31.12.2017	(1 667 915)
Balanseført verdi pr. 31.12.2017	5 649 019

Økonomisk levetid	5 år
Avskrivningsplan	20%

Note 14 - Konsernfordringer

Konsernfordringer

Selskap	2017	2016
Orrwid Holding AB	2 214 144	1 649 088
Netlife AS		1 019 200
Ruten AS	7 898 914	
Pixamo AS		233 724
Sum	10 113 058	2 902 012

Konsern kundefordringer

Selskap	2017	2016
Netlife AS	77 797	
Pixamo AS		385 858
Collage Foto i Orebro AS	143 279	
3v3 AS	32 445	
Sum	253 521	385 858

Note 15 - Langsiktig konserngjeld

Langsiktig konserngjeld

Selskap	2017	2016
Fovea Thailand	209 276	209 276
Guma Sport Ltd		31 551
Ruten AS	21 828 756	14 333 253
Netlife AS	3 475 939	3 096 938
Skytta Eiendomsinvest ANS	1 456 050	1 484 127
Sum	26 970 021	19 155 145

Renter på konserngjeld er renteberegnet med 5% i hele konsernet. Rentekostnader på konserngjeld utgjorde kr 580 580 i 2017.

Konsern leverandørgjeld

Selskap	2017	2016
Pixamo AS		212 839
Fovea Thailand	125 765	
Ruten AS	42 541	
Netlife AS	957 949	2 787 101
Sum	1 126 255	2 999 940



Note 16 - Kundefordringer

Kundefordringer er vurdert til pålydende, nedskrevet med forventet tap på fordringer.

Spesifikasjon kundefordringer	2017	2016
Kundefordringer til pålydende	5 399 853	5 909 819
Avsatt til dekning av usikre fordringer	(650 000)	(250 000)
Netto oppførte kundefordringer	4 749 853	5 659 819

Note 17 - Bankinnskudd

Skyldig skattetrekk er kr 1 470 516 pr 31.12. Selskapet har opprettet bankgranti på kr 3 000 000.

Note 18 - Pantstillelser og garantier m.v.

Pantstillelser og garantier m.v.

Spesifikasjon	2017	2016
Obligasjonslån		
Gjeld til kredittinstitusjoner	31 674 016	33 840 404
Øvrig langsiktig gjeld (inkl. finansiell leasing)		
Sum	31 674 016	33 840 404
Balansført verdi av driftsmidler pantsatt for egen gjeld	549 245	1 452 912
Balansført verdi av varelager pantsatt for egen gjeld	802 830	1 173 240
Balansført verdi av kundefordringer pantsatt for egen gjeld	4 749 853	5 907 818
Balansført verdi av aksjer pantsatt for egen gjeld		
Sum	6 101 928	12 311 634

All bankgjeld har forfall innen 5 år. Selskapet har innvilget ordinær kassekreditt på MNOK 25. Av denne er MNOK 24,4 benyttet pr 31.12.

Morselskapet Ruten AS har stilt selvskyldnerkausjon for ethvert mellomværende begrenset oppad til MNOK 60.

Note 19 - Obligatorisk tjenestepensjon

Obligatorisk tjenestepensjon

Foretaket har etablert pensjonsordninger som tilfredsstiller lovens krav.

Note 20 - Varer

Varebeholdninger	2017	2016
Lager av egentilvirkede ferdigvarer	802 830	1 173 240
Sum	802 830	1 173 240

Note 21 - Forskning og utvikling

Selskapet har et skattefunnprosjekt med varighet fra 01.01.2015 til 31.12.2017. Kostnadene knyttet til prosjektet er kostnadsført i årsregnskapet. Det er bokført en skattefordring med kr 2 103 800 pr 31.12.2017.



Indirekte kontantstrøm

Foto Norden AS

	Note	2017	2016
Kontantstrømmer fra operasjonelle aktiviteter			
Resultat før skattekostnad		(8 252 381)	(57 028 777)
+/- Tap/gevinst ved salg av anleggsmidler		(149 835)	
+ Ordinære avskrivninger		2 523 931	1 155 333
+ Nedskrivning anleggsmidler			15 795 479
+/- Endring i varelager		370 410	(560 365)
+/- Endring i kundefordringer		909 966	15 240 099
+/- Endring i leverandørgjeld		(7 028 932)	5 232 845
+/- Poster klassifisert som invest- eller finans aktiviteter		(4 245 844)	15 686 407
+/- Endring i andre tidsavgrensingsposter		(3 251 245)	4 931 353
= Netto kontantstrøm fra operasjonelle aktiviteter		(19 123 930)	452 374
Kontantstrømmer fra investeringsaktiviteter			
+ Innbetalinger ved salg av varige driftsmidler		296 229	
- Utbetalinger ved kjøp av varige driftsmidler		(98 743)	(58 207)
- Utb. ved kjøp av aksjer og andeler i andre fortak		(153 205)	(11 232 099)
= Netto kontantstrøm fra investeringsaktiviteter		44 281	(11 290 306)
Kontantstrømmer fra finansieringsaktiviteter			
+ Innbetalinger ved opptak av ny langsiktig gjeld		2 451 044	3 715 089
+ Innbetalinger ved opptak av ny kortsiktig gjeld		8 807 453	17 764 034
+/- Netto endring i kassekreditt		604 572	(10 641 191)
+ Innbetalinger av utbytte		1 919 200	
+ Innbetalinger av konsernbidrag		5 297 380	
= Netto kontantstrøm fra finansieringsaktiviteter		19 079 649	10 837 932
= Netto endring i kontanter og kontantekvivalenter			
= Beh. av kont og kontantekvivalenter ved periodens slutt			