



ÅRSREGNSKAPET FOR REGNSKAPSÅRET 2023 - GENERELL INFORMASJON

Enheten

Organisasjonsnummer: 980 341 097
Organisasjonsform: Aksjeselskap
Foretaksnavn: TOOLS AS
Forretningsadresse: Trollåsveien 6
1414 TROLLÅSEN

Regnskapsår

Årsregnskapets periode: 01.01.2023 - 31.12.2023

Konsern

Morselskap i konsern: Ja
Konsernregnskap lagt ved: Nei

Regnskapsregler

Regler for små foretak benyttet: Nei
Benyttet ved utarbeidelsen av årsregnskapet til selskapet: Regnskapslovens alminnelige regler

Årsregnskapet fastsatt av kompetent organ

Bekreftet av representant for selskapet: Cecilia Södling
Dato for fastsettelse av årsregnskapet: 22.05.2024

Grunnlag for avgivelse

År 2023: Årsregnskapet er elektronisk innlevert
År 2022: Tall er hentet fra elektronisk innlevert årsregnskap fra 2023

Det er ikke krav til at årsregnskapet m.v. som sendes til Regnskapsregisteret er undertegnet. Kontrollen på at dette er utført ligger hos revisor/enhetens øverste organ. Sikkerheten ivaretas ved at innsender har rolle/rettighet for innsending av årsregnskapet via Altinn, og ved at det bekreftes at årsregnskapet er fastsatt av kompetent organ.

Brønnøysundregistrene, 13.08.2025



Resultatregnskap

Beløp i: NOK	Note	2023	2022
RESULTATREGNSKAP			
Inntekter			
Salgsinntekt	3	2 291 990 045	2 076 136 254
Annen driftsinntekt		23 566 032	28 438 114
Sum inntekter		2 315 556 076	2 104 574 367
Kostnader			
Varekostnad		1 437 245 849	1 325 159 899
Lønnskostnad	4	461 788 382	420 524 405
Avskrivning av driftsmidler og immaterielle eiendeler	5	30 439 950	31 079 803
Annen driftskostnad	4	301 395 953	284 823 289
Sum kostnader		2 230 870 134	2 061 587 396
Driftsresultat		84 685 943	42 986 971
Finansinntekter og finanskostnader			
Renteinntekt fra foretak i samme konsern	6	933 132	647 888
Annen renteinntekt	6	1 161 859	918 381
Annen finansinntekt	6	196 362 034	92 177 885
Sum finansinntekter		198 457 025	93 744 154
Rentekostnad til foretak i samme konsern	6	13 684 532	7 916 521
Annen rentekostnad	6	662 068	479 514
Annen finanskostnad	6	203 559 326	94 032 023
Sum finanskostnader		217 905 926	102 428 058
Netto finans		-19 448 902	-8 683 903
Ordinært resultat før skattekostnad		65 237 041	34 303 068
Skattekostnad på resultat	7	15 775 291	9 758 790
Ordinært resultat etter skattekostnad		49 461 750	24 544 278
Årsresultat	8	49 461 750	24 544 278
Årsresultat etter minoritetsinteresser		49 461 750	24 544 278



Resultatregnskap

Beløp i: NOK	Note	2023	2022
Totalresultat		49 461 750	24 544 278
Overføringer og disponeringer			
Avsatt til annen egenkapital		49 461 750	24 544 278
Sum overføringer og disponeringer		49 461 750	24 544 278



Balanse

Beløp i: NOK	Note	2023	2022
BALANSE - EIENDELER			
Anleggsmidler			
Immaterielle eiendeler			
EDB Prgramvare	5	16 041 403	9 066 099
Utsatt skattefordel	7	16 137 085	15 857 520
Goodwill	5	51 003 340	13 767 518
Sum immaterielle eiendeler		83 181 828	38 691 137
Varige driftsmidler			
Tomter, bygninger og annen fast eiendom	5	11 257 690	11 633 811
Maskiner og anlegg	5	8 517 468	1 319 966
Driftsløsøre, inventar o.a. utstyr	5	55 993 661	34 058 121
Sum varige driftsmidler		75 768 820	47 011 899
Finansielle anleggsmidler			
Investering i datterselskap			51 146 720
Lån til foretak i samme konsern		4 356 974	3 997 047
Sum finansielle anleggsmidler		4 356 974	55 143 767
Sum anleggsmidler		163 307 622	140 846 803
Omløpsmidler			
Varer			
Sum varer	9	509 222 362	497 908 570
Fordringer			
Kundefordringer		333 441 331	344 605 593
Andre fordringer innenfor konsern	10	22 993 143	27 571 497
Andre kortsiktige fordringer		23 009 366	12 165 949
Konsernfordringer			20 000 000
Sum fordringer		379 443 840	404 343 039
Bankinnskudd, kontanter og lignende			
Bankinnskudd, kontanter o.l.	11	17 693 454	19 704 054
Sum bankinnskudd, kontanter og lignende		17 693 454	19 704 054



Balanse

Beløp i: NOK	Note	2023	2022
Sum omløpsmidler		906 359 656	921 955 663
SUM EIENDELER		1 069 667 278	1 062 802 466

BALANSE - EGENKAPITAL OG GJELD

Egenkapital

Innskutt egenkapital

Aksjekapital	12	251 000	251 000
Overkurs		25 109 006	25 109 006
Annen innskutt egenkapital		68 326 931	68 326 931
Sum innskutt egenkapital		93 686 937	93 686 937

Opptjent egenkapital

Annen egenkapital		291 533 157	243 010 184
Sum opptjent egenkapital		291 533 157	243 010 184
Sum egenkapital	8	385 220 094	336 697 121

Gjeld

Langsiktig gjeld

Utsatt skatt	7	2 154 795	
Sum avsetninger for forpliktelser		2 154 795	
Annen langsiktig gjeld			
Øvrig langsiktig gjeld	10	90 000 000	90 000 000
Sum annen langsiktig gjeld		90 000 000	90 000 000
Sum langsiktig gjeld		92 154 795	90 000 000

Kortsiktig gjeld

Skyldig konsernkonto	11	93 869 132	161 925 604
Leverandørgjeld		287 945 667	234 886 696
Betalbar skatt	7	14 598 879	8 380 175
Skyldig off. avgifter		63 442 332	67 879 634
Annen kortsiktig gjeld		132 436 379	163 033 235
Sum kortsiktig gjeld		592 292 389	636 105 345



Balanse

Beløp i: NOK	Note	2023	2022
Sum gjeld		684 447 184	726 105 345
SUM EGENKAPITAL OG GJELD		1 069 667 278	1 062 802 466



KPMG AS
Sørkedalsveien 6
P.O. Box 7000 Majorstuen
N-0308 Oslo

Telephone +47 45 40 40 63
Internet www.kpmg.no
Enterprise 935 174 627 MVA

Til generalforsamlingen i Tools AS

Uavhengig revisors beretning

Konklusjon

Vi har revidert årsregnskapet for Tools AS som består av balanse per 31. desember 2023, resultatregnskap og kontantstrømpoppstilling for regnskapsåret avsluttet per denne datoen og noter til årsregnskapet, herunder et sammendrag av viktige regnskapsprinsipper.

Etter vår mening

- oppfyller årsregnskapet gjeldende lovkrav, og
- gir årsregnskapet et rettviseende bilde av selskapets finansielle stilling per 31. desember 2023, og av dets resultater og kontantstrømmer for regnskapsåret avsluttet per denne datoen i samsvar med regnskapslovens regler og god regnskapsskikk i Norge.

Grunnlag for konklusjonen

Vi har gjennomført revisjonen i samsvar med International Standards on Auditing (ISA-ene). Våre oppgaver og plikter i henhold til disse standardene er beskrevet nedenfor under *Revisors oppgaver og plikter ved revisjonen av årsregnskapet*. Vi er uavhengige av selskapet i samsvar med kravene i relevante lover og forskrifter i Norge og International Code of Ethics for Professional Accountants (inkludert internasjonale uavhengighetsstandarder) utstedt av International Ethics Standards Board for Accountants (IESBA-reglene), og vi har overholdt våre øvrige etiske forpliktelser i samsvar med disse kravene. Innhentet revisjonsbevis er etter vår vurdering tilstrekkelig og hensiktsmessig som grunnlag for vår konklusjon.

Øvrig informasjon

Styret og daglig leder (ledelsen) er ansvarlige for informasjonen i årsberetningen. Øvrig informasjon omfatter informasjon i årsrapporten bortsett fra årsregnskapet og den tilhørende revisjonsberetningen. Vår konklusjon om årsregnskapet ovenfor dekker ikke informasjonen i årsberetningen.

I forbindelse med revisjonen av årsregnskapet er det vår oppgave å lese årsberetningen. Formålet er å vurdere hvorvidt det foreligger vesentlig inkonsistens mellom årsberetningen og årsregnskapet og den kunnskap vi har opparbeidet oss under revisjonen av årsregnskapet, eller hvorvidt informasjon i årsberetningen ellers fremstår som vesentlig feil. Vi har plikt til å rapportere dersom årsberetningen fremstår som vesentlig feil. Vi har ingenting å rapportere i så henseende.

Basert på kunnskapen vi har opparbeidet oss i revisjonen, mener vi at årsberetningen

- er konsistent med årsregnskapet og
- inneholder de opplysninger som skal gis i henhold til gjeldende lovkrav.

Ledelsens ansvar for årsregnskapet

Ledelsen er ansvarlig for å utarbeide årsregnskapet og for at det gir et rettviseende bilde i samsvar med

Offices in:

© KPMG AS, a Norwegian limited liability company and a member firm of the KPMG global organization of independent member firms affiliated with KPMG International Limited, a private English company limited by guarantee. All rights reserved.

Statsautoriserte revisorer - medlemmer av Den norske Revisorforening

Oslo	Elverum	Mo i Rana	Tromsø
Alta	Finnsnes	Molde	Trondheim
Arendal	Hamar	Sandefjord	Tynset
Bergen	Haugesund	Stavanger	Ulsteinvik
Bode	Knarvik	Stord	Ålesund
Drammen	Kristiansand	Straume	

Penneo Dokumentnøkkel: 2E0WQ-U0M3J-XISCE-AU0Z4-WBFF-WGJEM



regnskapslovens regler og god regnskapsskikk i Norge. Ledelsen er også ansvarlig for slik internkontroll som den finner nødvendig for å kunne utarbeide et årsregnskap som ikke inneholder vesentlig feilinformasjon, verken som følge av misligheter eller utilsiktede feil.

Ved utarbeidelsen av årsregnskapet må ledelsen ta standpunkt til selskapets evne til fortsatt drift og opplyse om forhold av betydning for fortsatt drift. Forutsetningen om fortsatt drift skal legges til grunn for årsregnskapet så lenge det ikke er sannsynlig at virksomheten vil bli avvirket.

Revisors oppgaver og plikter ved revisjonen av årsregnskapet

Vårt mål er å oppnå betryggende sikkerhet for at årsregnskapet som helhet ikke inneholder vesentlig feilinformasjon, verken som følge av misligheter eller utilsiktede feil, og å avgi en revisjonsberetning som inneholder vår konklusjon. Betryggende sikkerhet er en høy grad av sikkerhet, men ingen garanti for at en revisjon utført i samsvar med ISA-ene, alltid vil avdekke vesentlig feilinformasjon. Feilinformasjon kan oppstå som følge av misligheter eller utilsiktede feil. Feilinformasjon er å anse som vesentlig dersom den enkeltvis eller samlet med rimelighet kan forventes å påvirke de økonomiske beslutningene som brukerne foretar på grunnlag av årsregnskapet.

Som del av en revisjon i samsvar med ISA-ene, utøver vi profesjonelt skjønn og utviser profesjonell skepsis gjennom hele revisjonen. I tillegg:

- identifiserer og vurderer vi risikoen for vesentlig feilinformasjon i regnskapet, enten det skyldes misligheter eller utilsiktede feil. Vi utformer og gjennomfører revisjonshandlinger for å håndtere slike risikoen, og innhenter revisjonsbevis som er tilstrekkelig og hensiktsmessig som grunnlag for vår konklusjon. Risikoen for at vesentlig feilinformasjon som følge av misligheter ikke blir avdekket, er høyere enn for feilinformasjon som skyldes utilsiktede feil, siden misligheter kan innebære samarbeid, forfalskning, bevisste utelatelser, uriktige fremstillinger eller overstyring av internkontroll.
- opparbeider vi oss en forståelse av intern kontroll som er relevant for revisjonen, for å utforme revisjonshandlinger som er hensiktsmessige etter omstendighetene, men ikke for å gi uttrykk for en mening om effektiviteten av selskapets interne kontroll.
- evaluerer vi om de anvendte regnskapsprinsippene er hensiktsmessige og om regnskapsestimaterne og tilhørende noteopplysninger utarbeidet av ledelsen er rimelige.
- konkluderer vi på om ledelsens bruk av fortsatt drift-forutsetningen er hensiktsmessig, og, basert på innhentede revisjonsbevis, hvorvidt det foreligger vesentlig usikkerhet knyttet til hendelser eller forhold som kan skape tvil av betydning om selskapets evne til fortsatt drift. Dersom vi konkluderer med at det eksisterer vesentlig usikkerhet, kreves det at vi i revisjonsberetningen henleder oppmerksomheten på tilleggsopplysningene i årsregnskapet, eller, dersom slike tilleggsopplysninger ikke er tilstrekkelige, at vi modifierer vår konklusjon. Våre konklusjoner er basert på revisjonsbevis innhentet frem til datoen for revisjonsberetningen. Etterfølgende hendelser eller forhold kan imidlertid medføre at selskapet ikke kan fortsette driften.
- evaluerer vi den samlede presentasjonen, strukturen og innholdet i årsregnskapet, inkludert tilleggsopplysningene, og hvorvidt årsregnskapet gir uttrykk for de underliggende transaksjonene og hendelsene på en måte som gir et rettviseende bilde.

Vi kommuniserer med styret blant annet om det planlagte innholdet i og tidspunkt for revisjonsarbeidet og eventuelle vesentlige funn i revisjonen, herunder vesentlige svakheter i intern kontroll som vi avdekker gjennom revisjonen.

Oslo, 25. juni 2024

KPMG AS

Susann Thorvaldsen

Penneo Dokumentnøkkel: 2E0WQ-U0M3J-XISCE-AU0Z4-WBEEI-WGJEM



Statsautorisert revisor
(elektronisk signert)

Penneo Dokumentnøkkel: 2E0WQ-U0M3J-XISCE-AU0Z4-WBEF-WGJEM



PENNEO

Signaturene i dette dokumentet er juridisk bindende. Dokument signert med "Penneo™ - sikker digital signatur". De signerende parter sin identitet er registrert, og er listet nedenfor.

"Med min signatur bekrefter jeg alle datoer og innholdet i dette dokument."

Thorvaldsen, Susann

Statsautorisert revisor

På vegne av: KPMG AS

Serienummer: no_bankid:9578-5999-4-943865

IP: 80.232.xxx.xxx

2024-06-25 11:40:31 UTC



Penneo Dokumentnøkkel: 2EOWQ-UOM3J-XISCE-AU0Z4-WBEF-WGJEM

Dokumentet er signert digitalt, med **Penneo.com**. Alle digitale signatur-data i dokumentet er sikret og validert av den datamaskin-utregnede hash-verdien av det opprinnelige dokument. Dokumentet er låst og tids-stemplet med et sertifikat fra en betrodd tredjepart. All kryptografisk bevis er integrert i denne PDF, for fremtidig validering (hvis nødvendig).

Hvordan bekrefter at dette dokumentet er originalen?

Dokumentet er beskyttet av ett Adobe CDS sertifikat. Når du åpner dokumentet i

Adobe Reader, skal du kunne se at dokumentet er sertifisert av **Penneo e-signature service <penneo@penneo.com>**. Dette garanterer at innholdet i dokumentet ikke har blitt endret.

Det er lett å kontrollere de kryptografiske beviser som er lokalisert inne i dokumentet, med Penneo validator - <https://penneo.com/validator>



ÅRSBERETNING
REGNSKAPSÅRET 2023





ÅRSBERETNING

REGNSKAPSÅRET 2023

FOR

TOOLS AS

Virksomhetens art

TOOLS AS er et heleid datterselskap av det nordiske konsernet Alligo. Hovedkontoret er lokalisert i Nordre Follo kommune.

TOOLS er en ledende leverandør av verktøy, maskiner, arbeidsklær og industrielt forbruksmateriell. Våre kunder opererer hovedsakelig innenfor industri, olje og gass, fiskeri og havbruk, bygg og anlegg, samt offentlig forvaltning.

Vi retter oss mot proffmarkedet og samarbeider tett med de fremste leverandørene i markedet.

TOOLS har 48 butikker rundt om i Norge.

Utvikling og resultat

Driftsinntektene i 2023 var på 2 315 556 076 mot kr 2 104 574 367 i 2022. Årsresultatet etter skatt i 2023 ble kr 49 461 750 mot kr 24 544 278 i 2022.

Resultatforbedringen drives av omsetningsvekst og bedre marginer. Økt andel egne varemerker var en viktig årsak til forsterkede produktmarginer. Sammen med høyere vekst i omsetningen enn kostnadsbasen ga dette et godt resultat i 2023.

Selskapet har utvidet sin tilstedeværelse gjennom oppkjøp og fortsetter å vokse i tråd med konsernets strategi for oppkjøp.

I løpet av året har selskapet Lunna AS blitt fusjonert inn.

I januar 2024 kjøpte TOOLS 100% av aksjene i Tore Vagle AS. Selskapet, lokalisert i Sandnes, spesialiserte seg på salg av verktøy og industrikomponenter. Dette oppkjøpet styrker TOOLS sin posisjon som en ledende leverandør til den norske industrien.

Selskapets finansielle stilling

Selskapet har en sunn finansiell stilling. Inntjeningen ansees som tilfredsstillende, selskapets egenkapitalandel utgjør 36 % pr. 31.12.2023. (32 % i 2022) Likviditetssituasjonen i selskapet er god.



Finansiell risiko

Selskapet er utsatt for kreditt risiko, renterisiko og noe valutarisiko i dens ordinære forretningsvirksomhet, og styrer mot å ha en akseptabel risiko innenfor disse områdene. Alle nye kunder blir kredittvurdert ved inngåelse av salgskontrakter, dette kombinert med kredittgrenser og løpende kredittvurdering har redusert selskapets kreditt risiko betydelig.

Selskapet vurderer likviditeten i selskapet som god, og det er ikke besluttet å innføre tiltak som endrer likviditetsrisiko.

Fremtidig utvikling

Med en omfattende tilstedeværelse gjennom et landsdekkende nettverk av butikker, forhandlersalg, direktesalg og e-handel, er vi posisjonert til å tilby et helhetlig sortiment og skreddersydde tjenester innen industri, bygg og anlegg, olje og gass samt offentlig forvaltning.

Ved å dra nytte av vår felles eier, Alligo AB, har integrasjonen mellom TOOLS AS og TOOLS UNIVERN AS resultert i synergier som har styrket vår totale virksomhet. Dette har ført til en utvidelse og forbedring av vårt produkt- og tjenestetilbud. Vi arbeider aktivt med å øke implementeringen av konsernets egne varemerker for å ytterligere forsterke vårt produktutvalg og vår konkurranseevne.

I løpet av 2024 fortsetter vi å håndtere skiftet i markedet ved å foreta justeringer i kostnadsstrukturen vår, samtidig som vi fortsetter arbeidet med å forbedre og styrke vårt tilbud og vår posisjon. TOOLS er godt rustet til å møte forholdene i det svakere markedet og vårt fokus er på hva vi selv kan påvirke.

For å opprettholde en god underliggende bruttomargin og stabilt salgsvolum i tider med høy inflasjon, svak krone og økt press på kundene, er det ekstra viktig at vår prissetting kontinuerlig tilpasses riktig. Arbeidet med prissettingen pågår løpende, og justeringer kan gjøres både oppover og nedover avhengig av situasjonen og det spesifikke produktet.

Å styrke kontantstrømmen og redusere lagerbeholdningen har vært et prioritert område gjennom hele året og vil fortsette å være det også fremover.

Vi skal samle våre logistikkentre i Skedsmokorset og Rosenholm til det nybygde sentrallageret vårt i Vestby industripark. Vi flytter også hovedkontoret til nye, mer egnede lokaler.

I 2024 feirer TOOLS sin 25-årsdag, og vi er stolte av å kunne se tilbake på en imponerende vekstreise.

Fortsatt drift

I samsvar med regnskapsloven § 3-3a bekreftes det at forutsetningene om fortsatt drift er til stede. Styret er ellers ikke kjent med forhold inntruffet etter 31. desember 2023 som er av vesentlig betydning for å vurdere selskapets stilling. Konsernet er i en sunn økonomisk og finansiell stilling. Styret mener at årsregnskapet gir et rettvise bilde av TOOLS AS sine eiendeler og gjeld, finansielle stilling og resultat.



Arbeidsmiljø og personale

Sykefraværet i selskapet var på 6,56% av total arbeidstid i 2023. Styret anser dette som tilfredsstillende, men vil fortsette arbeidet med å redusere antall sykedager.

Selskapet gjennomfører løpende kompetanseheving innenfor ulike fagområder.

Det har ikke forekommet eller blitt rapportert alvorlige arbeidsuhell eller ulykker i løpet av året, som har resultert i store materielle skader eller personskader.

Arbeidsmiljøet betraktes som godt, og det iverksettes løpende tiltak for forbedringer.

Mangfold og likestilling

Gjennomsnittlig antall sysselsatte årsverk gjennom året er 548 (517) av disse er 117 (103) kvinner.

Selskapet har som mål å være en arbeidsplass der det er full likestilling mellom kvinner og menn. Selskapet har som policy at arbeid av lik verdi skal gi lik lønn. Ved rekruttering, både internt og eksternt prioriteres personlige kvalifikasjoner fremfor kjønn.

Selskapet har arbeidet aktivt for å fremme like rettigheter og muligheter, samt forebygge og forhindre diskriminering på grunn av kjønn, graviditet, permisjon ved fødsel eller adopsjon, omsorgsoppgaver, etnisitet, religion, livssyn, funksjonsnedsettelse, seksuell orientering, kjønnsidentitet, kjønnsuttrykk, eller kombinasjoner av disse grunnlagene.

Selskapet har i sin policy innarbeidet forhold rundt likestilling som tar sikte på at det ikke forekommer forskjellsbehandling grunnet kjønn i saker som for eksempel lønn, avansement og rekruttering. Det er heller ikke mottatt tilbakemelding i noen form på at selskapets personalpolitikk er kjønnsdiskriminerende.

Selskapets interne retningslinjer skal sikre likestilling, mangfold og inkludering blant alle ansatte og bruker verktøyet Quality Check for kartlegging av kjønnslikestilling.

Selskapet redegjør for sitt arbeid på dette området på sine hjemmesider:
<https://tools.no/om-tools/mangfold-og-likestilling/>

Miljø og Bærekraft

TOOLS er et selskap som driver sin virksomhet som en ansvarlig del av samfunnet, ivaretar helse og sikkerhet for ansatte, sikrer etiske retningslinjer både i egen virksomhet og bakover i leverandørkjeden.

TOOLS og morselskapet Alligo støtter FNs Global Compacts ti prinsipper om menneskerettigheter, arbeidsrett, miljø og antikorrupsjon. Alligos etiske retningslinjer kommuniserer hva som forventes av oss som selskap og hvilken adferd som forventes av alle ansatte i konsernet.

Selskapet tar miljøansvar og har fokus på bærekraftig utvikling som er en forutsetning for langsiktig lønnsomhet. Veien dit går via kloke produktvalg med lang levetid og mindre miljøbelastning enn tilgjengelige alternativer, ansvar for arbeidsforhold i leverandørkjeden, engasjerte medarbeidere om trives med sin arbeidsgiver samt effektiv transport.



Det arbeides systematisk og bevisst med miljøforbedrende tiltak med formål å redusere den miljøpåvirkning selskapet har bland annet gjennom medlemskap i returordningssystemet Grønt Punkt. Selskapet er sertifisert for kvalitet (ISO 9001:2015), miljø (ISO 4001:2015) og arbeidsmiljø (ISO 45001:2018).

For mer informasjon og redegjørelse om samfunnsansvar besøk www.alligo.com/hallbarhet

Aktsomhetsvurdering

TOOLS sitt arbeid med aktsomhetsvurdering i leverandørkjeden er basert på en analyse av landspesifikke risikoer knyttet til arbeidsforhold, menneskerettigheter, miljø og korrupsjon, samt produktspesifikke risikoer. For å identifisere landsspesifikke risikoer brukes eksterne kilder. Alligo er også medlem av amfori, en forening som jobber for bedre forhold i verdikjeder verden over.

For å håndtere og minimere risiko knyttet til menneskerettigheter, helse og sikkerhet i leverandørkjeden, stilles det krav til våre leverandører gjennom Alligos etiske retningslinjer for leverandører som bygger på FN Global Compacts prinsipper og kjemikalierestriksjonslister.

Basert på denne kunnskapen gjennomføres en overordnet risikoanalyse av våre leverandører med mål om å prioritere oppfølgingsarbeidet og identifisere egnede tiltak for å minimere risikoen for at menneskerettighetene ikke respekteres.

For mer informasjon og en redegjørelse for aktsomhetsvurderingene, besøk tools.no/ansvarlig-innkjop

Årsresultat og disponeringer

Styret foreslår følgende disponering av årsresultatet i TOOLS AS:

Årets overskudd på kr 49 461 750 overføres til annen egenkapital.

Det har ikke inntrådt andre endringer innen avsetningsforhold, prisutvikling etc., etter regnskapets avslutning som påvirker bedømmelsen av selskapet.

Etter styrets mening gir det fremlagte resultatregnskap og balansen med tilhørende noter utfyllende informasjon om selskapets drift og stilling pr. 31.12.2023.

Ansvarsforsikring

Morselskapet Alligo Holding AB og deres datterselskaper har tegnet en ansvarsforsikring som skal beskytte personer i ledende stillinger for personlig erstatningsansvar. Disse kan ilegges med hjemmel i gjeldende erstatningsrettslige regler for økonomisk skade som oppstår som følge av feil eller uaktsomhet. Forsikringen gjelder administrerende direktør, styremedlem eller annen ledende stilling innen Alligo-gruppen.



Trollåsen, 22. mai 2024

Clein Johansson Ullenvik
Styrets leder

Irene Wisenborn Bellander
Styremedlem

Håkan Olof Wanselius
Styremedlem

Johnny Berg
Daglig leder



Årsregnskap 2023 Tools AS

Resultatregnskap
Balanse
Kontantstrøm
Noter til regnskapet

Org.nr.: 980 341 097



Tools AS

Årsregnskap 2023

Resultatregnskap

	Note	31.12.2023	31.12.2022
Driftsinntekter og driftskostnader			
Salgsinntekt	3	2 291 990 045	2 076 136 254
Annen driftsinntekt		23 566 032	28 438 114
Sum driftsinntekter		2 315 556 076	2 104 574 367
Varekostnad		1 437 245 849	1 325 159 899
Lønnskostnad	4	461 788 382	420 524 405
Avskrivning av driftsmidler og immaterielle eiendeler	5	30 439 950	31 079 803
Annen driftskostnad	4	301 395 953	284 823 289
Sum driftskostnader		2 230 870 134	2 061 587 396
Driftsresultat		84 685 943	42 986 971
Finansinntekter og finanskostnader			
Renteinntekt fra foretak i samme konsern	6	933 132	647 888
Annen renteinntekt	6	1 161 859	918 381
Annen finansinntekt	6	196 362 034	92 177 885
Rentekostnad til foretak i samme konsern	6	13 684 532	7 916 521
Annen rentekostnad	6	662 068	479 514
Annen finanskostnad	6	203 559 326	94 032 023
Resultat av finansposter		-19 448 902	-8 683 903
Resultat før skattekostnad		65 237 041	34 303 068
Skattekostnad på resultat	7	15 775 291	9 758 790
Resultat		49 461 750	24 544 278
Årsresultat	8	49 461 750	24 544 278
Anvendelse			
Avsatt til annen egenkapital		49 461 750	24 544 278
Sum anvendelse		49 461 750	24 544 278



Tools AS

Balanse	Note	31.12.2023	31.12.2022
Eiendeler			
Anleggsmidler			
Immaterielle eiendeler			
Goodwill	5	51 003 340	13 767 518
EDB Prgramvare	5	16 041 403	9 066 099
Utsatt skattefordel	7	16 137 085	15 857 520
Sum immaterielle eiendeler		83 181 828	38 691 137
Varige driftsmidler			
Tomter, bygninger og annen fast eiendom	5	11 257 690	11 633 811
Maskiner og anlegg	5	8 517 468	1 319 966
Driftsløsøre, inventar o.a. utstyr	5	55 993 661	34 058 121
Sum varige driftsmidler		75 768 820	47 011 899
Finansielle driftsmidler			
Investeringer i datterselskap		0	51 146 720
Lån til foretak i samme konsern		4 356 974	3 997 047
Sum finansielle anleggsmidler		4 356 974	55 143 767
Sum anleggsmidler		163 307 622	140 846 803
Omløpsmidler			
Lager av varer og annen beholdning	9	509 222 362	497 908 570
Fordringer			
Kundefordringer		333 441 331	344 605 593
Andre fordringer innenfor konsern	10	22 993 143	27 571 497
Fordringer konsernbidrag		0	20 000 000
Andre kortsiktige fordringer		23 009 366	12 165 949
Sum fordringer		379 443 840	404 343 039
Bankinnskudd, kontanter o.l.	11	17 693 454	19 704 054
Sum omløpsmidler		906 359 656	921 955 663
Sum eiendeler		1 069 667 278	1 062 802 466



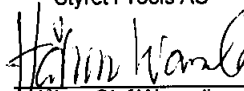
Tools AS

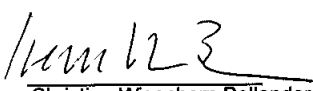
Balanse


Egenkapital og gjeld	Note	31.12.2023	31.12.2022
Innskutt egenkapital			
Aksjekapital	12	251 000	251 000
Overkurs		25 109 006	25 109 006
Annen innskutt EK		68 326 931	68 326 931
Sum innskutt egenkapital		93 686 937	93 686 937
Opptjent egenkapital			
Annen egenkapital		291 533 157	243 010 184
Sum opptjent egenkapital		291 533 157	243 010 184
Sum egenkapital	8	385 220 094	336 697 121
Gjeld			
Avsetning for forpliktelser			
Utsatt skatt	7	2 154 795	0
Sum avsetning for forpliktelser		2 154 795	0
Annen langsiktig gjeld			
Øvrig langsiktig gjeld	10	90 000 000	90 000 000
Sum annen langsiktig gjeld		90 000 000	90 000 000
Kortsiktig gjeld			
Skyldig konsernkonto	11	93 869 132	161 925 604
Leverandørgjeld		287 945 667	234 886 696
Betalbar skatt	7	14 598 879	8 380 175
Skyldig off. avgifter		63 442 332	67 879 634
Annen kortsiktig gjeld		132 436 379	163 033 235
Sum kortsiktig gjeld		592 292 389	636 105 345
Sum gjeld		684 447 184	726 105 345
Sum egenkapital og gjeld		1 069 667 278	1 062 802 466


Ole Johansson Ullenvik
styreleder

Trollåsen, 22.05.2024
Styret i Tools AS


Håkan Olof Wanselius
styremedlem


Irene Christina Wisenborn Bellander
styremedlem


Johnny Berg
daglig leder



Indirekte kontantstrøm

Tools AS

	2023	2022
Kontantstrømmer fra operasjonelle aktiviteter		
Resultat før skattekostnad	65 237 041	34 303 068
Periodens betalte skatt	8 380 084	0
Tap/gevinst ved salg av anleggsmidler	287 651	-84 461
Ordinære avskrivninger	29 010 883	31 079 803
Nedskrivning anleggsmidler	1 429 067	0
Endring i varelager	-11 313 792	-106 993 076
Endring i kundefordringer	11 164 262	-74 749 339
Endring i leverandørgjeld	53 058 971	-9 603 398
Endring i andre tidsavgrensningsposter	-53 893 037	36 604 395
Netto kontantstrøm fra operasjonelle aktiviteter	86 600 962	-89 443 007
Kontantstrømmer fra investeringsaktiviteter		
Innbetalinger ved salg av varige driftsmidler	189 550	87 600
Utbetalinger ved kjøp av varige driftsmidler	46 425 425	28 086 155
Utbetalinger ved kjøp av aksjer og andeler i andre foretak	0	71 554 503
Netto kontantstrøm fra investeringsaktiviteter	-46 235 875	-99 553 058
Kontantstrømmer fra finansieringsaktiviteter		
Innbetalinger ved opptak av ny langsiktig gjeld	0	90 000 000
Endret saldo konsernkonto	-63 478 118	99 362 647
Innbetalinger av konsernbidrag	20 000 000	2 733 170
Innbetaling av lån i samme konsern	0	1 750 000
Utbetaling av lån	0	-1 300 000
Kontantinnbetaling fra fusjonerte selskap	1 048 397	0
Netto kontantstrøm fra finansieringsaktiviteter	-42 429 721	192 545 817
Netto endring i kontanter og kontantekvivalenter	-2 064 635	3 549 752
Beh. av kont. og kontantekvivalenter ved per. begynnelse	19 704 054	16 154 302
Beh. av kont. og kontantekvivalenter ved per. slutt	17 639 419	19 704 054



Note 1 Regnskapsprinsipper

Årsregnskapet er satt opp i samsvar med regnskapsloven og god regnskapsskikk gjeldende pr 31.12.2023.

1-1 Driftsinntekter

Inntekter ved salg av varer og tjenester vurderes til virkelig verdi av vederlaget, netto etter fradrag for merverdiavgift, returer, rabatter og andre avslag. Inntekter resultatføres når de oppjent, dvs, når selskapet har levert eller stilt sine produkter til rådighet for kunden, og det ikke lenger er uoppfylte forpliktelser som kan påvirke kundens aksept av leveringen. Levering er ikke foretatt før produktene er hentet av kunden, evt. sendt til avtalt sted og risiko for tap og ukurans er overført kunden. Erfaringstall anvendes for å estimere og regnskapsføre avsetninger for kvantumsrabatter og retur på salgstidspunktet.

1-2 Omløpsmidler/Kortsiktig gjeld

Omløpsmidler og kortsiktig gjeld omfatter normalt poster som forfaller til betaling innen ett år etter balansedagen, samt poster som knytter seg til varekretsløpet. Omløpsmidler vurderes til laveste verdi av anskaffelseskost og antatt virkelig verdi.

1-3 Anleggsmidler/Langsiktig gjeld

Anleggsmidler omfatter eiendeler bestemt til varig eie og bruk. Anleggsmidler er vurdert til anskaffelseskost. Finansielle anleggsmidler omfatter langsiktige investeringer i andre selskap samt lån til slike selskap.

1-4 Valuta

Pengeposter i utenlandsk valuta vurderes etter kursen ved regnskapsårets slutt.

1-5 Varer

Varelager vurderes til det laveste av kostpris etter gjennomsnittsprinsippet og antatt salgspris.

1-6 Fordringer

Kundefordringer og andre fordringer oppføres til pålydende etter fradrag for avsetning til forventet tap. Avsetning til tap gjøres på grunnlag av en individuell vurdering av de enkelte fordringene. I tillegg gjøres det for øvrige kundefordringer en uspesifisert avsetning for å dekke antatt tap.

1-7 Skatt

Skattekostnaden i resultatregnskapet omfatter både periodens betalbare skatt og endring i utsatt skatt. Utsatt skatt er beregnet med 22% på grunnlag av de midlertidige forskjeller som eksisterer mellom regnskapsmessige og skattemessige verdier, samt ligningsmessig underskudd til fremføring ved utgangen av regnskapsåret. Skatteøkende og skattereduserende midlertidige forskjeller som reverserer eller kan reversere i samme periode er utlignet og nettoført. Utsatt skatt på merverdier i forbindelse med oppkjøp av datterselskap blir ikke utlignet. Selskapet har ikke balanseført utsatt skattefordel.

1-8 Garanti

Det er avsatt til forventede garantikostnader basert på tidligere års erfaring.

1-9 Pensjonsforpliktelser

Beregning av virkelig verdi av pensjonsforpliktelser er basert på flere økonomiske og demografiske forutsetninger. Enhver endring i de anvendte forutsetninger påvirker den beregnede forpliktelsen. Det henvises til noten om pensjonsforpliktelser for en nærmere beskrivelse av hvilke forutsetninger som er lagt til grunn.



1.10 Kontantstrømoppstilling

Kontantstrømoppstillingen er utarbeidet etter den indirekte metoden. Kontanter og kontantekvivalenter omfatter kontanter, bankinnskudd. Innskudd i konsernkontoordning er behandlet som kortsiktig konsernmellomværende.

Note 2 Fusjon

Selskapet har med regnskapsmessig virkning 01.01.2023 fusjonert med det heleide datterselskapet Lunna AS.

Fusjonen er gjennomført etter reglene om forenklede mor-dattefusjoner uten vederlag. Fusjonen er gjennomført til konsernkontinuitet regnskapsmessig og skattemessig. Dette innebærer at balanseførte verdier på eiendeler og forpliktelser er videreført og at forskjell mellom kostpris og netto gjeld er oppført som goodwill / andre immaterielle eiendeler.

Sammenligningstall for 2022 er ikke omarbeidet i regnskapet. Dette begrunnes med at virksomheten i de innfusjonerte selskapene er beskjeden i forhold til virksomheten i TOOLS AS.

Note 3 Salgsinntekt fordelt på virksomhetsområde og geografisk marked

	31.12.2023	31.12.2022
Verktøy, forbruksmateriell, arbeidsklær og verneutstyr	2 291 990 045	2 076 136 254
Geografisk marked	Norge	2 291 990 045
		2 076 136 254



Note 4 Lønnskostnader og ytelser, godtgjørelser til daglig leder, styret og revisor

Lønnskostnader	2023	2022
Lønninger	355 728 964	326 150 106
Arbeidsgiveravgift	53 193 174	46 928 488
Pensjonskostnader	24 640 891	20 769 935
Andre ytelser	28 225 353	26 675 876
Sum	461 788 382	420 524 405

Gjennomsnittlig antall årsverk 548 517

Selskapets pensjonsordninger tilfredsstillt kravene i lov om obligatorisk tjenestepensjon.

Ytelser til ledende personer	Daglig leder	Styret
Lønn	2 593 307	0
Annen godtgjørelse	82 280	0
Sum	2 675 587	0

Daglig leder har bonus basert på selskapets resultat. Verken styreleder eller daglig leder har noen avtaler om godtgjørelse ved opphør av arbeidsforholdet/vervet.

Revisor	2023	2022
Revisjon	633 490	487 447
Bistand regnskap og ligningspapirer	40 200	0
Annen bistand	88 100	40 000
Sum	761 790	527 447

Note 5 Anleggsmidler

	Goodwill	Immaterielle eiendeler	Driftsløsøre, inventar ol.	Sum
Anskaffelseskost pr. 01.01.23	67 014 667	57 560 545	118 186 452	242 761 665
Tilgang kjøpte driftsmidler	47 337 300	10 726 785	45 988 696	104 052 781
Avgang		1 541 750	541 073	2 082 823
Anskaffelseskost 31.12.23	114 351 967	66 745 581	163 634 075	344 731 622
Av- og nedskrivninger per 31.12.2023	63 348 627	50 704 179	87 865 254	201 918 060
Bokført verdi 31.12.23	51 003 340	16 041 402	75 768 821	142 813 562
Årets ordinære avskrivninger	10 101 478	3 418 292	17 925 657	31 445 427
Årets nedskrivninger	-1 005 477			-1 005 477
Økonomisk levetid	Inntil 10 år	Inntil 10 år	Inntil 5 år	
Avskrivningsplan	Lineær	Lineær	Lineær	

Årlig leie av ikke balanseførte driftsmidler

Driftsmiddel	Leieperiode	Årlig leie (12 mån)
Bygninger	5-10 år	97 113 545
Biler	3-4 år	6 052 320

Side 8



Note 6 Poster som er slått sammen i regnskapet

	2023	2022
Finansinntekter		
Renteinntekt fra foretak i samme konsern	933 132	647 888
Annen renteinntekt	1 161 859	918 381
Annen finansinntekt (agio)	196 362 034	92 177 885
Sum finansinntekter	198 457 025	93 744 154
Finanskostnader	2023	2022
Rentekostnader fra foretak i samme konsern	13 684 532	7 916 521
Annen rentekostnad	662 068	479 514
Annen finanskostnad (disagio)	203 559 326	94 032 023
Sum finanskostnader	217 905 926	102 428 058

Note 7 Skatt

	2023	2022
Årets skattekostnad		
Resultatført skatt på ordinært resultat:		
Betalbar skatt	14 598 879	8 380 175
For mye/lite avsatt tidligere år	5 400	0
Endring i utsatt skattefordel	1 171 012	1 378 615
Skattekostnad ordinært resultat	15 775 291	9 758 790
Skattepliktig inntekt:		
Ordinært resultat før skatt	65 237 041	34 303 068
Permanente forskjeller	8 371 392	9 362 854
Endring i midlertidige forskjeller (brutto)	-8 523 774	-4 557 929
Endring midlertidig forskjell som følge av fusjon	1 273 883	0
Anvendelse av fremførbart underskudd	0	-1 016 287
Skattepliktig inntekt	66 358 542	38 091 706
Betalbar skatt i balansen:		
Betalbar skatt på årets resultat	14 598 879	8 380 175
Sum betalbar skatt i balansen	14 598 879	8 380 175

Skatteeffekten av midlertidige forskjeller som har gitt opphav til utsatt skatt og utsatte skattefordeler, spesifisert på typer av midlertidige forskjeller

	31.12.2023	31.12.2022	Endring
Varige driftsmidler	3 572 328	-687 217	-4 259 545
Varebeholdning	-61 494 681	-55 305 827	6 188 854
Fordringer	-5 370 204	-5 274 204	96 000
Gevinst – og tapskonto	67 618	84 523	16 905
Avsetninger mv	-5 000 843	-10 896 913	-5 896 070
Sum	-68 225 782	-72 079 638	-3 853 856
Andre midlertidige forskjeller	4 669 918	0	-4 669 918
Grunnlag for utsatt skattefordel	-63 555 864	-72 079 638	-8 523 774
Utsatt skattefordel (22 %)	-13 982 290	-15 857 520	-1 875 230

Årets endring i utsatt skattefordel spesifiseres:

Reduksjon ført over resultat	1 171 012
Korrigerings tidligere års feil	5 400
Netto reduksjon som følge av fusjon:	698 818
Totalt	1 875 230

Side 9



Note 8 Egenkapital

	Aksjekapital	Overkurs	Annen Innskutt egenkapital	Annen egenkapital	Sum egenkapital
Pr. 31.12.2022	251 000	25 109 006	68 326 931	243 010 184	336 697 121
Årets resultat				49 461 750	49 461 750
Underskudd fra innfusjonert selskap				-938 777	-938 777
Pr 31.12.2023	251 000	25 109 006	68 326 931	291 533 157	385 220 094

Note 9 Varelager

	31.12.2023	31.12.2022
Lagerverdi vurdert til innkjøpspris	570 716 899	553 214 254
Nedskrivning for ukurans	-61 494 681	-55 305 828
Bokført verdi ved årslutt	509 222 219	497 908 427

Varelageret er vurdert etter gjennomsnittlig kostmetode. Ukurante varer er nedskrevet til forventet salgspris fratrukket salgskostnader.

Note 10 Transaksjoner og mellomværender med nærstående parter

Alle transaksjoner med nærstående skjer basert på prising og betingelser etter armlengdeprinsippet. Med armlengdeprinsippet forstås de priser og betingelser som basert på selskapenes størrelse og forhandlingsstyrke ville kunne oppnås i et eksternt uavhengig marked. Når et marked ikke eksisterer brukes metoder for å estimere og fordele kostnader, ofte en kost pluss metode.

Mellomværende med selskap i samme konsern	Morselskap	Andre konsernselskap
Saldo på konsernkonto	-70 875 989	0
Kundefordringer på konsernforetak		5 665 612
Langsiktig gjeld til konsernforetak	90 000 000	0
Leverandørgjeld til konsernforetak	0	46 310 228
Fordringer konsernbidrag	0	0
Lån til konsernforetak		0
Kort oppsummering av de vesentligste transaksjoner	Morselskap	Andre konsernselskap
Varesalg		1 078 544
Salg av tjenester	0	0
Varekjøp	0	183 252 369
Kjøp av administrative tjenester	0	10 173 922



Note 11 Bankinnskudd

Bundne midler	31.12.2023	31.12.2022
Skattetrekkkonto	17 639 419	19 704 054
Sum	17 639 419	19 704 054

Selskapet inngår i en konsernkontoordning sammen med mor- og søsterselskaper. Midlene på konsernkonto er definert som konsernmellomværende, og selskapet har bare en mindre andel kontanter og bankinnskudd per 31.12.2023. Netto på konsernkontoordningen utgjør pr 31.12.2023 kr -93 869 132.

Note 12 Aksjonærer

Aksjekapitalen i Tools AS pr. 31.12 består av:

	Antall	Pålydende	Bokført
Ordinære aksjer	251	1 000,0	251 000
Sum	251		251 000

Eierstruktur

De største aksjonærene i % pr. 31.12 var:

	Ordinære	Eierandel	Stemmeandel
Alligo Holding AB	251	100,0	100,0