



## ÅRSREGNSKAPET FOR REGNSKAPSÅRET 2024 - GENERELL INFORMASJON

### Enheten

Organisasjonsnummer: 929 675 177  
Organisasjonsform: Aksjeselskap  
Foretaksnavn: LB-HOLDING AS  
Forretningsadresse: Feiselbakken 22  
8616 MO I RANA

### Regnskapsår

Årsregnskapets periode: 01.01.2024 - 31.12.2024

### Konsern

Morselskap i konsern: Nei

### Regnskapsregler

Regler for små foretak benyttet: Ja  
Benyttet ved utarbeidelsen av årsregnskapet til selskapet: Regnskapslovens alminnelige regler

### Årsregnskapet fastsatt av kompetent organ

Bekreftet av representant for selskapet: Lars Emil Brattland  
Dato for fastsettelse av årsregnskapet: 03.07.2025

### Grunnlag for avgivelse

År 2024: Årsregnskapet er elektronisk innlevert  
År 2023: Tall er hentet fra elektronisk innlevert årsregnskap fra 2024

*Det er ikke krav til at årsregnskapet m.v. som sendes til Regnskapsregisteret er undertegnet. Kontrollen på at dette er utført ligger hos revisor/enhetens øverste organ. Sikkerheten ivaretas ved at innsender har rolle/rettighet for innsending av årsregnskapet via Altinn, og ved at det bekreftes at årsregnskapet er fastsatt av kompetent organ.*

Brønnøysundregistrene, 16.07.2025



## Resultatregnskap

Beløp i: NOK	Note	2024	2023
<b>RESULTATREGNSKAP</b>			
<b>Inntekter</b>			
Salgsinntekt		63 000	60 000
<b>Sum inntekter</b>		<b>63 000</b>	<b>60 000</b>
<b>Kostnader</b>			
Lønnskostnad	1	5 150	11 771
Annen driftskostnad		30 618	4 941
<b>Sum kostnader</b>		<b>35 768</b>	<b>16 712</b>
<b>Driftsresultat</b>		<b>27 232</b>	<b>43 288</b>
Annen rentekostnad		588	10
<b>Sum finanskostnader</b>		<b>588</b>	<b>10</b>
<b>Netto finans</b>		<b>-588</b>	<b>-10</b>
<b>Resultat før skattekostnad</b>		<b>26 644</b>	<b>43 278</b>
Skattekostnad på resultat	2	5 905	8 033
<b>Årsresultat</b>	3	<b>20 739</b>	<b>35 245</b>
<b>Årsresultat etter minoritetsinteresser</b>		<b>20 739</b>	<b>35 245</b>
<b>Totalresultat</b>		<b>20 739</b>	<b>35 245</b>
<b>Overføringer og disponeringer</b>			
Udekket tap			1 196
Avsatt til annen egenkapital		20 739	34 049
<b>Sum overføringer og disponeringer</b>		<b>20 739</b>	<b>35 245</b>



## Balanse

Beløp i: NOK	Note	2024	2023
<b>BALANSE - EIENDELER</b>			
<b>Anleggsmidler</b>			
<b>Immaterielle eiendeler</b>			
Utsatt skattefordel	2		
<b>Finansielle anleggsmidler</b>			
Investering i datterselskap	4		
Investering i annet foretak i samme konsern	4		
Lån til foretak i samme konsern		126 667	166 667
Investeringer i tilknyttet selskap	4	10 000	10 000
<b>Sum finansielle anleggsmidler</b>		<b>136 667</b>	<b>176 667</b>
<b>Sum anleggsmidler</b>		<b>136 667</b>	<b>176 667</b>
<b>Omløpsmidler</b>			
<b>Varer</b>			
<b>Fordringer</b>			
Kundefordringer		78 750	
Andre kortsiktige fordringer			3 102
<b>Sum fordringer</b>		<b>78 750</b>	<b>3 102</b>
<b>Investeringer</b>			
Aksjer og andeler i foretak i samme konsern	4		
<b>Bankinnskudd, kontanter og lignende</b>			
Bankinnskudd, kontanter o.l.		57 961	97 661
<b>Sum bankinnskudd, kontanter og lignende</b>		<b>57 961</b>	<b>97 661</b>
<b>Sum omløpsmidler</b>		<b>136 711</b>	<b>100 762</b>
<b>SUM EIENDELER</b>		<b>273 378</b>	<b>277 429</b>

## BALANSE - EGENKAPITAL OG GJELD



## Balanse

Beløp i: NOK	Note	2024	2023
<b>Egenkapital</b>			
<b>Innskutt egenkapital</b>			
Aksjekapital	5	30 000	30 000
Beholdning av egne aksjer	5		
<b>Sum innskutt egenkapital</b>		<b>30 000</b>	<b>30 000</b>
<b>Opptjent egenkapital</b>			
Annen egenkapital		49 218	28 479
<b>Sum opptjent egenkapital</b>		<b>49 218</b>	<b>28 479</b>
<b>Sum egenkapital</b>	3	<b>79 218</b>	<b>58 479</b>
<b>Gjeld</b>			
<b>Langsiktig gjeld</b>			
Utsatt skatt	2		
<b>Annen langsiktig gjeld</b>			
<b>Sum langsiktig gjeld</b>		<b>0</b>	<b>0</b>
<b>Kortsiktig gjeld</b>			
Leverandørgjeld		19 384	
Betalbar skatt	2	5 905	8 033
Skyldig offentlige avgifter		13 610	15 656
Annen kortsiktig gjeld		155 261	195 261
<b>Sum kortsiktig gjeld</b>		<b>194 160</b>	<b>218 950</b>
<b>Sum gjeld</b>		<b>194 160</b>	<b>218 950</b>
<b>SUM EGENKAPITAL OG GJELD</b>		<b>273 378</b>	<b>277 429</b>



## Brønnøysundregistrene

### ÅRSREGNSKAP FOR REGNSKAPSÅRET 2024 - GENERELL INFORMASJON

Journalnummer: 2025 676794

#### Enheten

Organisasjonsnummer: 929 675 177  
Organisasjonsform: Aksjeselskap  
Foretaksnavn: LB-HOLDING AS  
Forretningsadresse: Feiselsbakken 22  
8616 MO I RANA

#### Regnskapsår

Årsregnskapets periode: 01.01.2024 - 31.12.2024

#### Konsern

Morselskap i konsern: Nei

#### Regnskapsregler

Regler for små foretak benyttet: Ja  
Benyttet ved utarbeidelsen av  
årsregnskapet til selskapet: Regnskapslovens alminnelige regler

#### Årsregnskapet fastsatt av kompetent organ

Bekreftet av representant for selskapet: Lars Emil Brattland  
Dato for fastsettelse av årsregnskapet: 03.07.2025

#### Revisjon

Selskapet har besluttet at årsregnskapet  
ikke skal revideres: Ja  
Årsregnskapet er utarbeidet av ekstern  
autorisert regnskapsfører: Ja  
Ekstern autorisert regnskapsfører har i  
løpet av regnskapsåret bistått ved den  
løpende regnskapsføringen eller utført  
andre tjenester for selskapet enn å  
utarbeide årsregnskapet: Ja

#### Grunnlag for avgivelse

År 2024: Årsregnskap er elektronisk innlevert.  
År 2023: Tall er hentet fra elektronisk innlevert årsregnskap fra 2024.

*Det er ikke krav til at årsregnskapet m.v. som sendes til Regnskapsregisteret er undertegnet. Kontrollen på at dette er utført ligger hos revisor/enhetens øverste organ. Sikkerheten ivaretas ved at innsender har rolle/rettighet for innsending av årsregnskapet via Altinn, og ved at det bekreftes at årsregnskapet er fastsatt av kompetent organ.*

Brønnøysundregistrene, 15.07.2025

---

Brønnøysundregistrene  
Postadresse: Postboks 900, 8910 Brønnøysund  
Telefon: 75 00 75 00  
E-post: firmapost@brreg.no Internett: www.brreg.no  
Organisasjonsnummer: 974 760 673



Organisasjonsnr: 929 675 177  
LB-HOLDING AS

## RESULTATREGNSKAP

Beløp i: NOK	Note	2024	2023
<b>RESULTATREGNSKAP</b>			
<b>Inntekter</b>			
Salgsinntekt		63 000	60 000
<b>Sum inntekter</b>		<b>63 000</b>	<b>60 000</b>
<b>Kostnader</b>			
Lønnskostnad	1	5 150	11 771
Annen driftskostnad		30 618	4 941
<b>Sum kostnader</b>		<b>35 768</b>	<b>16 712</b>
<b>Driftsresultat</b>		<b>27 232</b>	<b>43 288</b>
Annen rentekostnad		588	10
<b>Sum finanskostnader</b>		<b>588</b>	<b>10</b>
<b>Netto finans</b>		<b>-588</b>	<b>-10</b>
<b>Resultat før skattekostnad</b>		<b>26 644</b>	<b>43 278</b>
Skattekostnad på resultat	2	5 905	8 033
<b>Årsresultat</b>	3	<b>20 739</b>	<b>35 245</b>
<b>Årsresultat etter minoritetsinteresser</b>		<b>20 739</b>	<b>35 245</b>
<b>Totalresultat</b>		<b>20 739</b>	<b>35 245</b>
<b>Overføringer og disponeringer</b>			
Udekket tap			1 196
Avsatt til annen egenkapital		20 739	34 049
<b>Sum overføringer og disponeringer</b>		<b>20 739</b>	<b>35 245</b>



Organisasjonsnr: 929 675 177  
LB-HOLDING AS

## BALANSE

Beløp i: NOK	Note	2024	2023
<b>BALANSE - EIENDELER</b>			
<b>Anleggsmidler</b>			
<b>Immaterielle eiendeler</b>			
Utsatt skattefordel	2		
<b>Finansielle anleggsmidler</b>			
Investering i datterselskap	4		
Investering i annet foretak i samme konsern	4		
Lån til foretak i samme konsern		126 667	166 667
Investeringer i tilknyttet selskap	4	10 000	10 000
<b>Sum finansielle anleggsmidler</b>		<b>136 667</b>	<b>176 667</b>
<b>Sum anleggsmidler</b>		<b>136 667</b>	<b>176 667</b>
<b>Omløpsmidler</b>			
<b>Varer</b>			
<b>Fordringer</b>			
Kundefordringer		78 750	
Andre kortsiktige fordringer			3 102
<b>Sum fordringer</b>		<b>78 750</b>	<b>3 102</b>
<b>Investeringer</b>			
Aksjer og andeler i foretak i samme konsern	4		
<b>Bankinnskudd, kontanter og lignende</b>			
Bankinnskudd, kontanter o. l.		57 961	97 661
<b>Sum bankinnskudd, kontanter og lignende</b>		<b>57 961</b>	<b>97 661</b>
<b>Sum omløpsmidler</b>		<b>136 711</b>	<b>100 762</b>
<b>SUM EIENDELER</b>		<b>273 378</b>	<b>277 429</b>
<b>BALANSE - EGENKAPITAL OG GJELD</b>			
<b>Egenkapital</b>			
<b>Innskutt egenkapital</b>			
Aksjekapital	5	30 000	30 000



Beholdning av egne aksjer	5		
<b>Sum innskutt egenkapital</b>		<b>30 000</b>	<b>30 000</b>
<b>Opptjent egenkapital</b>			
Annen egenkapital		49 218	28 479
<b>Sum opptjent egenkapital</b>		<b>49 218</b>	<b>28 479</b>
<b>Sum egenkapital</b>	<b>3</b>	<b>79 218</b>	<b>58 479</b>
<b>Gjeld</b>			
<b>Langsiktig gjeld</b>			
Utsatt skatt	2		
Annen langsiktig gjeld			
<b>Sum langsiktig gjeld</b>		<b>0</b>	<b>0</b>
<b>Kortsiktig gjeld</b>			
Leverandørgjeld		19 384	
Betalbar skatt	2	5 905	8 033
Skyldig offentlige avgifter		13 610	15 656
Annen kortsiktig gjeld		155 261	195 261
<b>Sum kortsiktig gjeld</b>		<b>194 160</b>	<b>218 950</b>
<b>Sum gjeld</b>		<b>194 160</b>	<b>218 950</b>
<b>SUM EGENKAPITAL OG GJELD</b>		<b>273 378</b>	<b>277 429</b>



Organisasjonsnr: 929 675 177  
LB-HOLDING AS

NOTEOPPLYSNINGER - SELSKAP - alle poster oppgitt i hele tall

**Note**

1

Antall årsverk i regnskapsåret  
0.00

Sum Beløp

Balanseført verdi 31.12. Varige driftsmidler Immaterielle eiend.

**Konsernregnskap**

Morselskapet sitt navn

Forretningskontor for morselskapet

**Begrunnelse for at datterselskap er utelatt fra konsolideringen**

Samlet beløp - tilknyttet selskap Årets Fjorårets

Samlet beløp - foretak i samme konsern Årets Fjorårets

Samlet beløp - foretak i samme konsern Årets Fjorårets

Samlet beløp - felles kontrollert virksomhet Årets Fjorårets

Pantstillelse Beløp

Beholdning av egne aksjer Antall Pålydende Andel av aksjek.



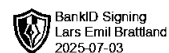
# Lb-holding AS

Org.nr. 929 675 177

## Årsoppgjør 2024

Resultatregnskap  
Balanse  
Noter

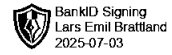
Utarbeidet av:  
Økonomene AS



### RESULTATREGNSKAP

#### LB-HOLDING AS


DRIFTSINNEKTER OG DRIFTSKOSTNADER	Note	2024	2023
Salgsinntekt		63 000	60 000
<b>Sum driftsinntekter</b>		<b>63 000</b>	<b>60 000</b>
Lønnskostnad	1	5 150	11 771
Annen driftskostnad		30 618	4 941
<b>Sum driftskostnader</b>		<b>35 768</b>	<b>16 712</b>
<b>Driftsresultat</b>		<b>27 232</b>	<b>43 288</b>
<b>FINANSINNEKTER OG FINANSKOSTNADER</b>			
Annen rentekostnad		588	10
<b>Resultat av finansposter</b>		<b>-588</b>	<b>-10</b>
Resultat før skattekostnad		26 644	43 278
Skattekostnad på resultat	2	5 905	8 033
<b>Årsresultat</b>	<b>3</b>	<b>20 739</b>	<b>35 245</b>
<b>OVERFØRINGER</b>			
Avsatt til dekning av tidligere udekket tap		0	1 196
Avsatt til annen egenkapital		20 739	34 049
<b>Sum overføringer</b>		<b>20 739</b>	<b>35 245</b>



### BALANSE

#### LB-HOLDING AS

EIENDELER	Note	2024	2023
<b>ANLEGGSMIDLER</b>			
<b>FINANSIELLE ANLEGGSMIDLER</b>			
Lån til foretak i samme konsern		126 667	166 667
Investeringer i tilknyttet selskap	4	10 000	10 000
<b>Sum finansielle anleggsmidler</b>		<b>136 667</b>	<b>176 667</b>
<b>Sum anleggsmidler</b>		<b>136 667</b>	<b>176 667</b>
<b>OMLØPSMIDLER</b>			
<b>FORDRINGER</b>			
Kundefordringer		78 750	0
Andre kortsiktige fordringer		0	3 102
<b>Sum fordringer</b>		<b>78 750</b>	<b>3 102</b>
Bankinnskudd, kontanter o.l.		57 961	97 661
<b>Sum omløpsmidler</b>		<b>136 711</b>	<b>100 762</b>
<b>Sum eiendeler</b>		<b>273 378</b>	<b>277 429</b>



## BALANSE

### LB-HOLDING AS

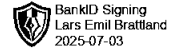
EGENKAPITAL OG GJELD	Note	2024	2023
<strong>EGENKAPITAL</strong>			
<strong>INNSKUTT EGENKAPITAL</strong>			
Aksjekapital	5	30 000	30 000
<strong>Sum innskutt egenkapital</strong>		<strong>30 000</strong>	<strong>30 000</strong>
<strong>OPPTJENT EGENKAPITAL</strong>			
Annen egenkapital		49 218	28 479
<strong>Sum opptjent egenkapital</strong>		<strong>49 218</strong>	<strong>28 479</strong>
<strong>Sum egenkapital</strong>	<strong>3</strong>	<strong>79 218</strong>	<strong>58 479</strong>
<strong>GJELD</strong>			
<strong>KORTSIKTIG GJELD</strong>			
Leverandørgjeld		19 384	0
Betalbar skatt	2	5 905	8 033
Skyldig offentlige avgifter		13 610	15 656
Annen kortsiktig gjeld		155 261	195 261
<strong>Sum kortsiktig gjeld</strong>		<strong>194 160</strong>	<strong>218 950</strong>
<strong>Sum gjeld</strong>		<strong>194 160</strong>	<strong>218 950</strong>
<strong>Sum egenkapital og gjeld</strong>		<strong>273 378</strong>	<strong>277 429</strong>

Mo i Rana, 03.07.2025

Styret i Lb-holding AS

---

Lars Emil Brattland  
styreleder/daglig leder



## Regnskapsprinsipper

Årsregnskapet er satt opp i samsvar med regnskapsloven og NRS 8 - God regnskapsskikk for små foretak.

### DRIFTSINNTEKTER

Inntektsføring ved salg av varer skjer på leveringstidspunktet. Tjenester inntektsføres etter hvert som de leveres.

### SKATT

Skattekostnaden i resultatregnskapet omfatter både periodens betalbare skatt og endring i utsatt skatt. Utsatt skatt er beregnet med 22 % på grunnlag av de midlertidige forskjeller som eksisterer mellom regnskapsmessige og skattemessige verdier, samt ligningsmessig underskudd til fremføring ved utgangen av regnskapsåret. Skatteøkende og skattereduserende midlertidige forskjeller som reverserer eller kan reverseres i samme periode er utlignet og nettoført.

### KLASSIFISERING OG VURDERING AV OMLØPSMIDLER

Omløpsmidler og kortsiktig gjeld omfatter normalt poster som forfaller til betaling innen ett år etter balansedagen, samt poster som knytter seg til varekretsløpet. Omløpsmidler vurderes til laveste verdi av anskaffelseskost og virkelig verdi.

### FORDRINGER


Kundefordringer og andre fordringer oppføres til pålydende etter fradrag for avsetning til forventet tap. Avsetning til tap gjøres på grunnlag av en individuell vurdering av de enkelte fordringene.

## Note 1 Lønnskostnader og antall årsverk

### LØNSKOSTNADER

	2024	2023
Lønninger	0	11 200
Arbeidsgiveravgift	0	571
Andre ytelser	5 150	0
<b>Sum</b>	<b>5 150</b>	<b>11 771</b>

Selskapet har i 2024 sysselsatt 0 årsverk.



## Note 2 Skatt

<b>Årets skattekostnad</b>	<b>2024</b>	<b>2023</b>
Resultatført skatt på ordinært resultat:		
Betalbar skatt	5 905	8 033
Endring i utsatt skattefordel	0	0
<b>Skattekostnad ordinært resultat</b>	<b>5 905</b>	<b>8 033</b>
Skattepliktig inntekt:		
Resultat før skatt	26 644	43 278
Permanente forskjeller	198	0
Anvendelse av fremførbart underskudd	0	-6 766
<b>Skattepliktig inntekt</b>	<b>26 842</b>	<b>36 512</b>
Betalbar skatt i balansen:		
Betalbar skatt på årets resultat	5 905	8 033
<b>Sum betalbar skatt i balansen</b>	<b>5 905</b>	<b>8 033</b>

Skatteeffekten av midlertidige forskjeller som har gitt opphav til utsatt skatt og utsatte skattefordeler, spesifisert på typer av midlertidige forskjeller

	<b>2024</b>	<b>2023</b>	<b>Endring</b>
<b>Utsatt skatt (22 %)</b>	<b>0</b>	<b>0</b>	<b>0</b>

## Note 3 Egenkapital

	<b>Aksjekapital</b>	<b>Overkurs</b>	<b>Annen Innskutt egenkapital</b>	<b>Annen egenkapital</b>	<b>Sum egenkapital</b>
Pr. 31.12.2023	30 000	0	0	28 479	58 479
Årets resultat				20 739	20 739
<b>Pr 31.12.2024</b>	<b>30 000</b>	<b>0</b>	<b>0</b>	<b>49 218</b>	<b>79 218</b>

## Note 4 Datterselskap, TS og FKV

	<b>Kontor-kommune</b>	<b>Eier-andel</b>	<b>Stemme-andel</b>	<b>Anskaffelses kost</b>	<b>Andel egenkapital</b>	<b>Andel resultat</b>
<b>DS/FKV/TS</b>						
Motakst Invest AS	Rana	33,3%	33,3%	10 000	1 071 186	627 852
<b>Sum</b>				<b>10 000</b>	<b>1 071 186</b>	<b>627 852</b>



## Note 5 Aksjonærer

### AKSJEKAPITALEN I LB-HOLDING AS PR. 31.12 BESTÅR AV:

	<b>Antall</b>	<b>Pålydende</b>	<b>Bokført</b>
Ordinære aksjer	30	1 000,0	30 000
<b>Sum</b>	<b>30</b>		<b>30 000</b>

### EIERSTRUKTUR

De største aksjonærene i % pr. 31.12 var:

	<b>Ordinære</b>	<b>Eierandel</b>	<b>Stemmeandel</b>
Lars Emil Brattland	30	100,0	100,0

### AKSJER EIET AV MEDLEMMER I STYRET OG DAGLIG LEDER:

<b>Navn</b>	<b>Verv</b>	<b>Ordinære</b>
Lars Emil Brattland	styreleder/daglig leder	30
<b>Totalt antall aksjer</b>		<b>30</b>