



## ÅRSREGNSKAPET FOR REGNSKAPSÅRET 2021 - GENERELL INFORMASJON

### Enheten

Organisasjonsnummer: 988 434 744  
Organisasjonsform: Aksjeselskap  
Foretaksnavn: RH INVEST AS  
Forretningsadresse: Caroline Øverlands vei 46  
1356 BEKKESTUA

### Regnskapsår

Årsregnskapets periode: 01.01.2021 - 31.12.2021

### Konsern

Morselskap i konsern: Nei

### Regnskapsregler

Regler for små foretak benyttet: Ja  
Benyttet ved utarbeidelsen av årsregnskapet til selskapet: Regnskapslovens alminnelige regler

### Årsregnskapet fastsatt av kompetent organ

Bekreftet av representant for selskapet: Rune Holen  
Dato for fastsettelse av årsregnskapet: 25.07.2022

### Grunnlag for avgivelse

År 2021: Årsregnskapet er elektronisk innlevert  
År 2020: Tall er hentet fra elektronisk innlevert årsregnskap fra 2021

*Det er ikke krav til at årsregnskapet m.v. som sendes til Regnskapsregisteret er undertegnet. Kontrollen på at dette er utført ligger hos revisor/enhetens øverste organ. Sikkerheten ivaretas ved at innsender har rolle/rettighet for innsending av årsregnskapet via Altinn, og ved at det bekreftes at årsregnskapet er fastsatt av kompetent organ.*

Brønnøysundregistrene, 01.07.2023



### Resultatregnskap

Beløp i: NOK	Note	2021	2020
<b>RESULTATREGNSKAP</b>			
<b>Inntekter</b>			
REaliserte verdipapirgevinster		5 596 783	3 181 927
Mottatte utbytter		384 493	389 956
Resultat KS IS Andeler	5	29 030	151 857
Verdiendring markedsbaserte omløpsmidler	2	3 213 445	1 217 429
<b>Sum inntekter</b>		<b>9 223 751</b>	<b>4 941 169</b>
<b>Kostnader</b>			
Annen driftskostnad	1	102 922	90 248
<b>Sum kostnader</b>		<b>102 922</b>	<b>90 248</b>
<b>Driftsresultat</b>		<b>9 120 829</b>	<b>4 850 921</b>
<b>Finansinntekter og finanskostnader</b>			
Annen renteinntekt		356 626	318 242
<b>Sum finansinntekter</b>		<b>356 626</b>	<b>318 242</b>
<b>Netto finans</b>		<b>356 626</b>	<b>318 242</b>
<b>Ordinært resultat før skattekostnad</b>		<b>9 477 455</b>	<b>5 169 163</b>
Skattekostnad på ordinært resultat	8	114 651	41 147
<b>Ordinært resultat etter skattekostnad</b>		<b>9 362 804</b>	<b>5 128 016</b>
<b>Årsresultat</b>		<b>9 362 804</b>	<b>5 128 016</b>
<b>Overføringer og disponeringer</b>			
Overføring til/fra fond		7 362 805	4 628 016
Ordinært utbytte		2 000 000	500 000
<b>Sum overføringer og disponeringer</b>		<b>9 362 805</b>	<b>5 128 016</b>



### Balanse

Beløp i: NOK	Note	2021	2020
<b>BALANSE - EIENDELER</b>			
<b>Anleggsmidler</b>			
<b>Immaterielle eiendeler</b>			
<b>Finansielle anleggsmidler</b>			
Andre fordringer	9	2 494 671	1 831 730
Lån til aksjonær	7	2 000 000	2 000 000
<b>Sum finansielle anleggsmidler</b>		<b>4 494 671</b>	<b>3 831 730</b>
<b>Sum anleggsmidler</b>		<b>4 494 671</b>	<b>3 831 730</b>
<b>Omløpsmidler</b>			
<b>Varer</b>			
<b>Investeringer</b>			
KS og IS andeler	5	5 738 872	5 484 958
Aksjer	4	19 418 135	16 558 609
Aksjefond	3	10 058 913	8 893 829
Rentefond	3	13 670 368	13 475 607
<b>Sum investeringer</b>		<b>48 886 288</b>	<b>44 413 003</b>
<b>Bankinnskudd, kontanter og lignende</b>			
Bankinnskudd, kontanter og lignende		10 446 559	6 664 995
<b>Sum bankinnskudd, kontanter og lignende</b>		<b>10 446 559</b>	<b>6 664 995</b>
<b>Sum omløpsmidler</b>		<b>59 332 847</b>	<b>51 077 998</b>
<b>SUM EIENDELER</b>		<b>63 827 518</b>	<b>54 909 728</b>
<b>BALANSE - EGENKAPITAL OG GJELD</b>			
<b>Egenkapital</b>			
<b>Innskutt egenkapital</b>			
Selskapskapital		1 000 000	1 000 000
Overkurs		883 000	883 000



## Balanse

<b>Beløp i: NOK</b>	<b>Note</b>	<b>2021</b>	<b>2020</b>
<b>Sum innskutt egenkapital</b>		<b>1 883 000</b>	<b>1 883 000</b>
<b>Opptjent egenkapital</b>			
Annen egenkapital		59 824 998	52 462 193
<b>Sum opptjent egenkapital</b>		<b>59 824 998</b>	<b>52 462 193</b>
<b>Sum egenkapital</b>		<b>61 707 998</b>	<b>54 345 193</b>
<b>Sum langsiktig gjeld</b>		<b>0</b>	<b>0</b>
<b>Kortsiktig gjeld</b>			
Betalbar skatt		115 026	41 522
Utbytte		2 000 000	500 000
Annen kortsiktig gjeld		4 494	23 012
<b>Sum kortsiktig gjeld</b>		<b>2 119 520</b>	<b>564 534</b>
<b>Sum gjeld</b>		<b>2 119 520</b>	<b>564 534</b>
<b>SUM EGENKAPITAL OG GJELD</b>		<b>63 827 518</b>	<b>54 909 727</b>



## Brønnøysundregistrene

### ÅRSREGNSKAP FOR REGNSKAPSÅRET 2021 - GENERELL INFORMASJON

Journalnummer: 2022 804660

#### Enheten

Organisasjonsnummer: 988 434 744  
Organisasjonsform: Aksjeselskap  
Foretaksnavn: RH INVEST AS  
Forretningsadresse: Caroline Øverlands vei 46  
1356 BEKKESTUA

#### Regnskapsår

Årsregnskapets periode: 01.01.2021 - 31.12.2021

#### Konsern

Morselskap i konsern: Nei

#### Regnskapsregler

Regler for små foretak benyttet: Ja  
Benyttet ved utarbeidelsen av  
årsregnskapet til selskapet: Regnskapslovens alminnelige regler

#### Årsregnskapet fastsatt av kompetent organ

Bekreftet av representant for selskapet: Rune Holen  
Dato for fastsettelse av årsregnskapet: 25.07.2022

#### Grunnlag for avgivelse

År 2021: Årsregnskap er elektronisk innlevert.  
År 2020: Tall er hentet fra elektronisk innlevert årsregnskap fra 2021.

*Det er ikke krav til at årsregnskapet m.v. som sendes til Regnskapsregisteret er undertegnet. Kontrollen på at dette er utført ligger hos revisor/enhetens øverste organ. Sikkerheten ivaretas ved at innsender har rolle/rettighet for innsending av årsregnskapet via Altinn, og ved at det bekreftes at årsregnskapet er fastsatt av kompetent organ.*

Brønnøysundregistrene, 06.08.2022



Organisasjonsnr: 988 434 744  
RH INVEST AS

## RESULTATREGNSKAP

<b>Beløp i: NOK</b>	<b>Note</b>	<b>2021</b>	<b>2020</b>
<b>RESULTATREGNSKAP</b>			
<b>Inntekter</b>			
REaliserte			
verdipapirgevinster		5 596 783	3 181 927
Mottatte utbytter		384 493	389 956
Resultat KS IS Andeler	5	29 030	151 857
Verdiendring			
markedsbaserte omløpsmidler	2	3 213 445	1 217 429
<b>Sum inntekter</b>		<b>9 223 751</b>	<b>4 941 169</b>
<b>Kostnader</b>			
Annen driftskostnad	1	102 922	90 248
<b>Sum kostnader</b>		<b>102 922</b>	<b>90 248</b>
<b>Driftsresultat</b>		<b>9 120 829</b>	<b>4 850 921</b>
<b>Finansinntekter og finanskostnader</b>			
Annen renteinntekt		356 626	318 242
<b>Sum finansinntekter</b>		<b>356 626</b>	<b>318 242</b>
<b>Netto finans</b>		<b>356 626</b>	<b>318 242</b>
<b>Ordinært resultat før skattekostnad</b>			
Skattekostnad på ordinært resultat	8	114 651	41 147
<b>Ordinært resultat etter skattekostnad</b>		<b>9 362 804</b>	<b>5 128 016</b>
<b>Årsresultat</b>		<b>9 362 804</b>	<b>5 128 016</b>
<b>Overføringer og disponeringer</b>			
Overføring til/fra fond		7 362 805	4 628 016
Ordinært utbytte		2 000 000	500 000
<b>Sum overføringer og disponeringer</b>		<b>9 362 805</b>	<b>5 128 016</b>



Organisasjonsnr: 988 434 744  
RH INVEST AS

## BALANSE

Beløp i: NOK	Note	2021	2020
<b>BALANSE - EIENDELER</b>			
<b>Anleggsmidler</b>			
<b>Immaterielle eiendeler</b>			
<b>Finansielle anleggsmidler</b>			
Andre fordringer	9	2 494 671	1 831 730
Lån til aksjonær	7	2 000 000	2 000 000
<b>Sum finansielle anleggsmidler</b>		<b>4 494 671</b>	<b>3 831 730</b>
<b>Sum anleggsmidler</b>		<b>4 494 671</b>	<b>3 831 730</b>
<b>Omløpsmidler</b>			
<b>Varer</b>			
<b>Investeringer</b>			
KS og IS andeler	5	5 738 872	5 484 958
Aksjer	4	19 418 135	16 558 609
Aksjefond	3	10 058 913	8 893 829
Rentefond	3	13 670 368	13 475 607
<b>Sum investeringer</b>		<b>48 886 288</b>	<b>44 413 003</b>
<b>Bankinnskudd, kontanter og lignende</b>			
Bankinnskudd, kontanter og lignende		10 446 559	6 664 995
<b>Sum bankinnskudd, kontanter og lignende</b>		<b>10 446 559</b>	<b>6 664 995</b>
<b>Sum omløpsmidler</b>		<b>59 332 847</b>	<b>51 077 998</b>
<b>SUM EIENDELER</b>		<b>63 827 518</b>	<b>54 909 728</b>
<b>BALANSE - EGENKAPITAL OG GJELD</b>			
<b>Egenkapital</b>			
<b>Innskutt egenkapital</b>			
Selskapskapital		1 000 000	1 000 000
Overkurs		883 000	883 000
<b>Sum innskutt egenkapital</b>		<b>1 883 000</b>	<b>1 883 000</b>
<b>Opptjent egenkapital</b>			
Annen egenkapital		59 824 998	52 462 193
<b>Sum opptjent egenkapital</b>		<b>59 824 998</b>	<b>52 462 193</b>
<b>Sum egenkapital</b>		<b>61 707 998</b>	<b>54 345 193</b>



Sum langsiktig gjeld	0	0
<b>Kortsiktig gjeld</b>		
Betalbar skatt	115 026	41 522
Utbytte	2 000 000	500 000
Annen kortsiktig gjeld	4 494	23 012
Sum kortsiktig gjeld	2 119 520	564 534
Sum gjeld	2 119 520	564 534
<b>SUM EGENKAPITAL OG GJELD</b>	<b>63 827 518</b>	<b>54 909 727</b>





Organisasjonsnr: 988 434 744  
RH INVEST AS

NOTEOPPLYSNINGER - SELSKAP - alle poster oppgitt i hele tall

**Note**

1

Antall årsverk i regnskapsåret  
0.00

Sum Beløp

Balanseført verdi 31.12. Varige driftsmidler Immaterielle eiend.

**Konsernregnskap**

Morselskapet sitt navn

Forretningskontor for morselskapet

**Begrunnelse for at datterselskap er utelatt fra konsolideringen**

Samlet beløp - tilknyttet selskap Årets Fjorårets

Samlet beløp - foretak i samme konsern Årets Fjorårets

Samlet beløp - foretak i samme konsern Årets Fjorårets

Samlet beløp - felles kontrollert virksomhet Årets Fjorårets

Pantstillelse Beløp

Beholdning av egne aksjer Antall Pålydende Andel av aksjek.



## RH Invest AS

Resultatregnskap		2021	2020
	note		
Driftsinntekter			-
Realiserte verdipapirgevinster		5 596 783	3 181 927
Mottatte utbytter		384 493	389 956
Resultat KS / IS andeler	5	29 030	151 857
Verdiendring markedsbaserte omløpsmidle	2	3 213 445	1 217 429
<b>Sum driftsinntekter</b>		<b>9 223 752</b>	<b>4 941 169</b>
Driftskostnader	1	(102 922)	(90 248)
<b>Driftsresultat</b>		<b>9 120 830</b>	<b>4 850 921</b>
Renteutgifter		-	-
Renteinntekter		356 626	318 242
<b>Resultat før skatt</b>		<b>9 477 456</b>	<b>5 169 163</b>
Skattekostnad	8	(114 651)	(41 147)
<b>Årsresultat</b>		<b>9 362 805</b>	<b>5 128 016</b>
<i>Disponeringer</i>			
Annen egenkapital	6	7 362 805	4 628 016
Utbytte	6	2 000 000	500 000

Bærum 28.06.2022



## RH Invest AS

Balanse 31.12.2021 31.12.2020

### Eiendeler

#### anleggsmidler

Langsiktige fordringer 9 2 494 671 1 831 730

Lån til aksjonær 7 2 000 000 2 000 000

---

Sum anleggsmidler 4 494 671 3 831 730

#### omløpsmidler

KS og IS andeler 5 5 738 872 5 484 958

Aksjer 4 19 418 135 16 558 609

Aksjefond 3 10 058 913 8 893 829

Kortsiktige fordringer - -

Rentefond 3 13 670 368 13 475 607

Bank 10 446 559 6 664 995

---

Sum omløpsmidler 59 332 847 51 077 997

---

Sum eiendeler 63 827 518 54 909 727

### Egenkapital og gjeld

Aksjekapital 1 000 000 1 000 000

Overkursfond 883 000 883 000

Annen egenkapital 59 824 998 52 462 193

---

Sum egenkapital 6 61 707 998 54 345 193

Avsatt utbytte 6 2 000 000 500 000

Kortsiktig gjeld 4 494 23 012

Betalbar skatt 8 115 026 41 522

---


Sum egenkapital og gjeld 63 827 518 54 909 727

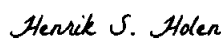
Bærum 28.06.2022

  
Rune Holen  
Styreleder

  
Heidi Elise Rustad  
Styremedlem

  
Kristine Holen Hauge  
Styremedlem

  
Magnus Solheim Holen  
Styremedlem

  
Henrik Solheim Holen  
Styremedlem

Doc ID: 9556e894f70b0bed57c189585c05c38f29aee920



## Regnskapsprinsipper

Årsregnskapet er satt opp i samsvar med regnskapslov og god regnskapsskikk for små foretak.

Eiendeler antatt til varig eie eller bruk er klassifisert som anleggsmidler. Andre eiendeler samt fordringer som tilbakebetales innen ett år er klassifisert som omløpsmidler. Tilsvarende prinsipp er benyttet for gjeldsposter.

Anleggsmidler, unoterte aksjer og selskapsandeler vurderes til anskaffelseskost med nedskrivning til virkelig verdi dersom verdifall forventes å være ikke forbigående. Driftsmidler er vurdert til anskaffelseskost redusert med akkumulerte avskrivninger. Omløpsmidler vurderes til virkelig verdi. Utbytter fra aksjer inntekstføres når de mottas.

mottatt, estimeres endelig oppgjør under hensyn til foreliggende usikkerhet, og det beløp som anses som beste estimat inntekstføres.

Note 1 Driftskostnader	NOK
Kontorleie	12 000
Bidrag humanitære organisasjoner	53 000
Styremøteomkostninger	0
Andre omkostninger	1 674
Revisjon	32 848
<b>Sum</b>	<b>99 522</b>

Det er ikke kostnadsført godtgjørelse til styret eller daglig leder i selskapet i 2021.

Selskapet har ikke ansatte og har ikke plikt til å ha tjenestepensjonsordning etter lov om obligatorisk tjenestepensjon.

Note 2 Verdiendringer	NOK
-----------------------	-----

Endring urealiserte gevinster noterte aksjer og aksjefond	3 213 445
---	-----------

## Note 3 Verdipapirfondsandeler

Navn	andeler	Markedsverdi NOK
Nordea FRN Kreditt	13 059,64	13 670 368
<b>Sum rentefond</b>		<b>13 670 368</b>
KLP Aksje USA Indeks III	396,8232	1 016 789
KLP Aksje Norden Indeks	319,2084	2 452 954
Storebrand International Private Equity V	2 794	19 089
Storebrand Emerging Private Equity Markets 2006	18 742	54 389
Storebrand International Private Equity VI	12 988	73 837
Storebrand International Private Equity VII	8 012	43 866
Storebrand International Private Equity VIII	27 780	155 429
Storebrand International Private Equity IX	29 477	305 853
Storebrand International Private Equity X	142 054	449 317
Storebrand International Private Equity XI	207 616	845 827
Storebrand International Private Equity 13	236 555	1 418 857
Storebrand International Private Equity 15	558 961	1 429 822
Storebrand International Private Equity 17	550 074	1 136 453
Storebrand International Private Equity 19	517 690	656 431
<b>Sum aksjefond</b>		<b>10 058 913</b>



## Note 4 Aksjer, ETFs

Navn	Eksposering	antall aksjer	bokført verdi NOK
Tromsø Sentrum Invest AS	Eiendom	202 500	2 025 000
Hvitserk of Norway AS	Reiseliv	8 980	1 126 074
Selmer Bulk AS	Shipping	174 000	1 488 309
Origa Care AB	Helseeiendom	10 000	947 800
Oslo Airport City AS	Eiendomsutvikling	45 000	504 900
Kristine Holen AS	Eiendom	961	370 283
Malling & Co Vekst AS	Eiendom		319 426
Idekapital Fund 2 AS	Finans	19 688	226 880
Idekapital Fund 1 AS	Finans	11 644	57 191
Meshtec AS	Teknologi	16 655	10 611
Sum unoterte aksjer			7 076 474
PARETO BANK		54 666	3 241 694
KONGSBERG GRUPPEN		4 027	1 155 749
WALLENIIUS WILHELMSEN		16 000	824 400
EUROPRIS		10 000	699 750
NORSK HYDRO		10 000	694 100
STRONGPOINT		20 000	518 000
NEKKAR		50 000	511 750
EQUINOR		2 148	506 284
FRØY		8 000	419 600
SPAREBANKEN VEST		3 202	324 683
OLAV THON		1 400	272 160
ELKEM ASA		7 000	211 540
KAHOOT!		3 500	169 750
SCATEC		1 000	154 475
MULTICONSULT		963	149 024
HOUSE OF CONTROL		9 160	48 326
SAS AB		10 000	12 780
PEXIP HOLDING		307	12 596
Sum noterte aksjer, ETF på VPS		211 373	9 926 661
Bayerische Motoren Werke		1 200	1 061 410
Lindt & Spruengli AG		4	333 767
LVMH		50	256 113
Novo Nordisk B A/S		380	370 409
Fresenius Medical		388	137 082
Roche Holding LTD		70	209 136
Tesla Bear		2 000	47 083
Sum noterte utenlandske aksjer			2 415 000
<b>Sum aksjer</b>			<b>19 418 135</b>

## Note 5 Andeler i KS og IS

Navn	Andel	Gevinst 2021	Bokført verdi NOK	Restansvar NOK
Aframar IS		29 030	-	-
Nordic Handysize II DS	2,5 %	-	180 033	-
Idekapital Fund 1 IS	0,5 %	-	2 597 834	199 000
Idekapital Fund 2 IS	0,4 %	-	699 537	2 104 000
Medtank II DIS	3,0 %	-	1 480 913	-
Adriatic Tankers IS	3,0 %	-	780 555	-
Sum selskapandeler		29 030	5 738 872	2 303 000



## Note 6 Egenkapital

	Aksje- kapital	Overkurs fond	Annen Egenkapital	Sum egenkapital NOK
<b>Egenkapital 31.12.20</b>	1 000 000	883 000	52 462 193	54 345 193
Årets resultat tilført Annen Egenkapital			9 362 805	9 362 805
- Besluttet aksjeutbytte 2021			-2 000 000	-2 000 000
<b>Egenkapital 31.12.21</b>	<b>1 000 000</b>	<b>883 000</b>	<b>59 824 998</b>	<b>61 707 998</b>

Selskapets aksjekapital utgjør 1.000.000 NOK og består av 1.000 aksjer hver pålydende 1.000 NOK.

## Note 7 Aksjonærer, tillitsvalgte og andre nærstående parter

Aksjonær	Antall aksjer	Stemme/eierandel
Rune Holen	800	80 %
Kristine Aasgård Holen	100	10 %
Magnus Solheim Holen	100	10 %

Rune Holen (aksjonær og styreleder) har lån fra selskapet på 2 mill. NOK med pant i fast eiendom.

Styremedlem og aksjonær Kristine Holen eier 51% av Kristine Holen AS hvor RH Invest eier 49%

Selskapet leier kontorplass med tilgang til PC av styrets formann. Leie utgjør 1.000 kr pr mnd. inkl. strøm og renhold m.m

## Note 8 Skattekostnad

Årets skattekostnad er 521.410

Alninelig inntekt er 521.410 NOK

Selskapet solgte 21.12.2007 alle sine aksjer i Storebrand Alternative Investments ASA til Storebrand ASA.

En andel av oppgjøret skjedde kontant, mens det resterende vil betales halvårlig i takt med honorarer som Storebrand mottar for forvaltning av visse fond over de neste årene. Fordringen er oppført til nåverdi av anslåtte resterende betalinger pr. 31.12.21 med 2.394.671 NOK .

Mottatt betaling i 2021 er ført som realisert aksjegevinst i 2021.



## Tilsynslogg

TITTEL	Årsregnskap 2021 RH Invest AS
FILNAVN	Årsregnskap 2021 RH Invest AS.pdf and 1 other
DOKUMENT-ID	9556e894f70b0bed57c189585c05c38f29aee920
DATOFORMAT I TILSYNSLOGG	MM / DD / YYYY
STATUS	• Underskrevet

### Dokumenthistorikk






 SENDT	<b>06 / 28 / 2022</b> 07:21:30 UTC	Sendt for underskriving til Rune Holen (rune@idek.no), Heidi Rustad (heidi.rustad@sio.no), Henrik Holen (henriksolheimholen@gmail.com), Magnus Holen (magnus793@gmail.com) and Kristine Holen Hauge (kristine.hauge@malling.no) fra rune@idek.no IP: 51.175.114.166
 VIST	<b>06 / 28 / 2022</b> 07:21:35 UTC	Vist av Rune Holen (rune@idek.no) IP: 51.175.114.166
 UNDERSKREVET	<b>06 / 28 / 2022</b> 07:21:52 UTC	Skrevet under av Rune Holen (rune@idek.no) IP: 51.175.114.166
 VIST	<b>06 / 28 / 2022</b> 07:22:02 UTC	Vist av Kristine Holen Hauge (kristine.hauge@malling.no) IP: 217.173.250.3



## Tilsynslogg

TITTEL	Årsregnskap 2021 RH Invest AS
FILNAVN	Årsregnskap 2021 RH Invest AS.pdf and 1 other
DOKUMENT-ID	9556e894f70b0bed57c189585c05c38f29aee920
DATOFORMAT I TILSYNSLOGG	MM / DD / YYYY
STATUS	● Underskrevet

### Dokumenthistorikk

 UNDERSKREVET	<b>06 / 28 / 2022</b> 07:25:30 UTC	Skrevet under av Kristine Hølen Hauge (kristine.hauge@mallings.no) IP: 217.173.250.3
 VIST	<b>06 / 28 / 2022</b> 07:32:57 UTC	Vist av Magnus Hølen (magnus793@gmail.com) IP: 37.58.240.229
 UNDERSKREVET	<b>06 / 28 / 2022</b> 07:34:15 UTC	Skrevet under av Magnus Hølen (magnus793@gmail.com) IP: 37.58.240.229
 VIST	<b>06 / 28 / 2022</b> 07:39:01 UTC	Vist av Henrik Hølen (henriksolheimholen@gmail.com) IP: 46.15.108.247
 UNDERSKREVET	<b>06 / 28 / 2022</b> 07:43:43 UTC	Skrevet under av Henrik Hølen (henriksolheimholen@gmail.com) IP: 46.15.108.247








## Tilsynslogg

TITTEL	Årsregnskap 2021 RH Invest AS
FILNAVN	Årsregnskap 2021 RH Invest AS.pdf and 1 other
DOKUMENT-ID	9556e894f70b0bed57c189585c05c38f29aee920
DATOFORMAT I TILSYNSLOGG	MM / DD / YYYY
STATUS	• Underskrevet

### Dokumenthistorikk

 VIST	<b>06 / 28 / 2022</b> 08:05:22 UTC	Vist av Heidi Rustad (heidi.rustad@sio.no) IP: 193.156.97.20
 UNDERSKREVET	<b>06 / 28 / 2022</b> 08:15:29 UTC	Skrevet under av Heidi Rustad (heidi.rustad@sio.no) IP: 193.156.97.20
 FULLFØRT	<b>06 / 28 / 2022</b> 08:15:29 UTC	Dokumentet er fullført.



RSM Norge AS

Ruseløkkveien 30, 0251 Oslo  
Pb 1312 Vika, 0112 Oslo  
Org.nr: 982 316 588 MVA

T +47 23 11 42 00  
F +47 23 11 42 01

[www.rsmnorge.no](http://www.rsmnorge.no)

Til generalforsamlingen i RH Invest AS

## Uavhengig revisors beretning

### Konklusjon

Vi har revidert RH Invest AS' årsregnskap som viser et overskudd på kr 9 362 805. Årsregnskapet består av balanse per 31. desember 2021, resultatregnskap for regnskapsåret avsluttet per denne datoen og noter til årsregnskapet, herunder et sammendrag av viktige regnskapsprinsipper.

Etter vår mening

- oppfyller årsregnskapet gjeldende lovkrav, og
- gir årsregnskapet et rettviseende bilde av selskapets finansielle stilling per 31. desember 2021, og av dets resultater for regnskapsåret avsluttet per denne datoen i samsvar med regnskapslovens regler og god regnskapsskikk i Norge.

### Grunnlag for konklusjonen

Vi har gjennomført revisjonen i samsvar med de internasjonale revisjonsstandardene International Standards on Auditing (ISA-ene). Våre oppgaver og plikter i henhold til disse standardene er beskrevet nedenfor under *Revisors oppgaver og plikter ved revisjonen av årsregnskapet*. Vi er uavhengige av selskapet slik det kreves i lov, forskrift og International Code of Ethics for Professional Accountants (inkludert internasjonale uavhengighetsstandarder) utstedt av the International Ethics Standards Board for Accountants (IESBA-reglene), og vi har overholdt våre øvrige etiske forpliktelser i samsvar med disse kravene. Innhentet revisjonsbevis er etter vår vurdering tilstrekkelig og hensiktsmessig som grunnlag for vår konklusjon.

### Styrets ansvar for årsregnskapet

Styret (ledelsen) er ansvarlig for å utarbeide årsregnskapet og for at det gir et rettviseende bilde i samsvar med regnskapslovens regler og god regnskapsskikk i Norge. Ledelsen er også ansvarlig for slik internkontroll som den finner nødvendig for å kunne utarbeide et årsregnskap som ikke inneholder vesentlig feilinformasjon, verken som følge av misligheter eller utilsiktede feil.

Ved utarbeidelsen av årsregnskapet må ledelsen ta standpunkt til selskapets evne til fortsatt drift og opplyse om forhold av betydning for fortsatt drift. Forutsetningen om fortsatt drift skal legges til grunn for årsregnskapet så lenge det ikke er sannsynlig at virksomheten vil bli avviklet.

### Revisors oppgaver og plikter ved revisjonen av årsregnskapet

Vårt mål er å oppnå betryggende sikkerhet for at årsregnskapet som helhet ikke inneholder vesentlig feilinformasjon, verken som følge av misligheter eller utilsiktede feil, og å avgi en revisjonsberetning som inneholder vår konklusjon. Betryggende sikkerhet er en høy grad av sikkerhet, men ingen garanti for at en revisjon utført i samsvar med ISA-ene, alltid vil avdekke vesentlig feilinformasjon som eksisterer. Feilinformasjon kan oppstå som følge av misligheter eller utilsiktede feil. Feilinformasjon blir vurdert som vesentlig dersom den enkeltvis eller samlet med rimelighet kan forventes å påvirke økonomiske beslutninger som brukerne foretar basert på årsregnskapet.

THE POWER OF BEING UNDERSTOOD  
AUDIT | TAX | CONSULTING

RSM Norge AS is a member of the RSM network and trades as RSM. RSM is the trading name used by the members of the RSM network. Each member of the RSM network is an independent accounting and consulting firm which practices in its own right. The RSM network is not itself a separate legal entity in any jurisdiction.

RSM Norge AS er medlem av/is a member of Den norske Revisorforening.

Pennco Dokumentnøkkel: EPOG-K7XOE-W7TUX-JCTA1-M8YE3-DNNFX



Revisors beretning 2021 for RH Invest AS



For videre beskrivelse av revisors oppgaver og plikter vises det til:  
<https://revisorforeningen.no/revisjonsberetninger>

Oslo, 28. juni 2022  
RSM Norge AS

Erik Olsen  
*Statsautorisert revisor*  
(elektronisk signert)

Penneo Dokumentnøkkel: EPOG-K7XOE-W71UX-JC1A1-M8YE3-DNNFX



## PENNEO

Signaturene i dette dokumentet er juridisk bindende. Dokument signert med "Penneo"™ - sikker digital signatur.  
De signerende parter sin identitet er registrert, og er listet nedenfor.

"Med min signatur bekrefter jeg alle datoer og innholdet i dette dokument."

### Erik Olsen

#### Partner

På vegne av: RSM Norge AS

Serienummer: 9578-5998-4-904748

IP: 188.95.xxx.xxx

2022-06-30 07:52:47 UTC



### Erik Olsen

#### Statsautorisert revisor

På vegne av: RSM Norge AS

Serienummer: 9578-5998-4-904748

IP: 188.95.xxx.xxx

2022-06-30 07:52:47 UTC



Penneo Dokumentnøkkel: IEPCG-K7XOE-W7TUX-JCTA1-M8YEB-DNNFX

Dokumentet er signert digitalt, med **Penneo.com**. Alle digitale signatur-data i dokumentet er sikret og validert av den datamaskin-utregnede hash-verdien av det opprinnelige dokument. Dokumentet er låst og tids-stemplet med et sertifikat fra en betrodd tredjepart. All kryptografisk bevis er integrert i denne PDF, for fremtidig validering (hvis nødvendig).

#### Hvordan bekrefter at dette dokumentet er originalen?

Dokumentet er beskyttet av ett Adobe CDS sertifikat. Når du åpner dokumentet i

Adobe Reader, skal du kunne se at dokumentet er sertifisert av **Penneo e-signature service <penneo@penneo.com>**. Dette garanterer at innholdet i dokumentet ikke har blitt endret.

Det er lett å kontrollere de kryptografiske beviser som er lokalisert inne i dokumentet, med Penneo validator - <https://penneo.com/validate>