



## ÅRSREGNSKAPET FOR REGNSKAPSÅRET 2023 - GENERELL INFORMASJON

### Enheten

|                      |  |
|----------------------|--|
| Organisasjonsnummer: | 890 916 732                                |
| Organisasjonsform:   | Aksjeselskap                               |
| Foretaksnavn:        | MARINOR INVEST AS                          |
| Forretningsadresse:  | Storebotn Næringspark 28<br>5309 KLEPPESTØ |

### Regnskapsår

|                         |                         |
|-------------------------|-------------------------|
| Årsregnskapets periode: | 01.01.2023 - 31.12.2023 |
|-------------------------|-------------------------|

### Konsern

|                           |     |
|---------------------------|-----|
| Morselskap i konsern:     | Ja  |
| Konsernregnskap lagt ved: | Nei |

### Regnskapsregler

|  |                                    |
|--|------------------------------------|
| Regler for små foretak benyttet:                           | Ja                                 |
| Benyttet ved utarbeidelsen av årsregnskapet til selskapet: | Regnskapslovens alminnelige regler |

### Årsregnskapet fastsatt av kompetent organ

|  |              |
|--|--------------|
| Bekreftet av representant for selskapet: | Claus Hatlem |
| Dato for fastsettelse av årsregnskapet:  | 10.06.2024   |

### Grunnlag for avgivelse

År 2023: Årsregnskapet er elektronisk innlevert  
År 2022: Tall er hentet fra elektronisk innlevert årsregnskap fra 2023

*Det er ikke krav til at årsregnskapet m.v. som sendes til Regnskapsregisteret er undertegnet. Kontrollen på at dette er utført ligger hos revisor/enhetens øverste organ. Sikkerheten ivaretas ved at innsender har rolle/rettighet for innsending av årsregnskapet via Altinn, og ved at det bekreftes at årsregnskapet er fastsatt av kompetent organ.*

Brønnøysundregistrene, 22.05.2025



## Resultatregnskap

| Beløp i: NOK                                  | Note | 2023           | 2022           |
|---|------|----------------|----------------|
| <b>RESULTATREGNSKAP</b>                       |      |                |                |
| <b>Kostnader</b>                              |      |                |                |
| Lønnskostnad                                  | 2    |                |                |
| Andre driftskostnader                         |      | 66 240         | 34 205         |
| <b>Sum kostnader</b>                          |      | <b>66 240</b>  | <b>34 205</b>  |
| <b>Driftsresultat</b>                         |      | <b>-66 240</b> | <b>-34 205</b> |
| <b>Finansinntekter og finanskostnader</b>     |      |                |                |
| Inntekt på investering i datterselskap        | 3    | 700 000        |                |
| <b>Sum finansinntekter</b>                    |      | <b>700 000</b> |                |
| <b>Netto finans</b>                           |      | <b>700 000</b> |                |
| <b>Ordinært resultat før skattekostnad</b>    | 4    | <b>633 760</b> | <b>-34 205</b> |
| Skattekostnad på resultat                     | 4    |                |                |
| <b>Ordinært resultat etter skattekostnad</b>  |      | <b>633 760</b> | <b>-34 205</b> |
| <b>Årsresultat</b>                            | 5    | <b>633 760</b> | <b>-34 205</b> |
| <b>Årsresultat etter minoritetsinteresser</b> |      | <b>633 760</b> | <b>-34 205</b> |
| <b>Totalresultat</b>                          |      | <b>633 760</b> | <b>-34 205</b> |
| <b>Overføringer og disponeringer</b>          |      |                |                |
| Ordinært utbytte                              |      | 700 000        |                |
| Overført fra annen egenkapital                |      | -66 240        | -34 205        |
| <b>Sum overføringer og disponeringer</b>      | 5    | <b>633 760</b> | <b>-34 205</b> |



## Balanse

| Beløp i: NOK                                   | Note | 2023              | 2022              |
|--|------|-------------------|-------------------|
| <b>BALANSE - EIENDELER</b>                     |      |                   |                   |
| <b>Anleggsmidler</b>                           |      |                   |                   |
| <b>Immaterielle eiendeler</b>                  |      |                   |                   |
| <b>Finansielle anleggsmidler</b>               |      |                   |                   |
| Investering i datterselskap                    | 3    | 10 000 000        | 10 000 000        |
| <b>Sum finansielle anleggsmidler</b>           |      | <b>10 000 000</b> | <b>10 000 000</b> |
| <b>Sum anleggsmidler</b>                       |      | <b>10 000 000</b> | <b>10 000 000</b> |
| <b>Omløpsmidler</b>                            |      |                   |                   |
| <b>Varer</b>                                   |      |                   |                   |
| <b>Fordringer</b>                              |      |                   |                   |
| Andre kortsiktige fordringer                   | 6    | 700 000           |                   |
| <b>Sum fordringer</b>                          |      | <b>700 000</b>    |                   |
| <b>Bankinnskudd, kontanter og lignende</b>     |      |                   |                   |
| Bankinnskudd, kontanter o.l.                   |      | 13 782            | 4 922             |
| <b>Sum bankinnskudd, kontanter og lignende</b> |      | <b>13 782</b>     | <b>4 922</b>      |
| <b>Sum omløpsmidler</b>                        |      | <b>713 782</b>    | <b>4 922</b>      |
| <b>SUM EIENDELER</b>                           |      | <b>10 713 782</b> | <b>10 004 922</b> |
| <b>BALANSE - EGENKAPITAL OG GJELD</b>          |      |                   |                   |
| <b>Egenkapital</b>                             |      |                   |                   |
| <b>Innskutt egenkapital</b>                    |      |                   |                   |
| Aksjekapital (400 aksjer à kr 1 000)           | 5, 7 | 400 000           | 400 000           |
| <b>Sum innskutt egenkapital</b>                |      | <b>400 000</b>    | <b>400 000</b>    |
| <b>Opptjent egenkapital</b>                    |      |                   |                   |
| Annen egenkapital                              |      | 9 396 497         | 9 462 637         |
| <b>Sum opptjent egenkapital</b>                |      | <b>9 396 497</b>  | <b>9 462 637</b>  |



## Balanse

| <b>Beløp i: NOK</b>             | <b>Note</b> | <b>2023</b>       | <b>2022</b>       |
|---------------------------------|-------------|-------------------|-------------------|
| <b>Sum egenkapital</b>          | 5           | <b>9 796 497</b>  | <b>9 862 637</b>  |
| <b>Sum langsiktig gjeld</b>     |             | <b>0</b>          | <b>0</b>          |
| <b>Kortsiktig gjeld</b>         |             |                   |                   |
| Betalbar skatt                  | 4           |                   |                   |
| Skyldig utbytte                 | 6           | 700 000           |                   |
| Annen kortsiktig gjeld          | 6           | 217 285           | 142 285           |
| <b>Sum kortsiktig gjeld</b>     |             | <b>917 285</b>    | <b>142 285</b>    |
| <b>Sum gjeld</b>                |             | <b>917 285</b>    | <b>142 285</b>    |
| <b>SUM EGENKAPITAL OG GJELD</b> |             | <b>10 713 782</b> | <b>10 004 922</b> |



## Brønnøysundregistrene

### ÅRSREGNSKAP FOR REGNSKAPSÅRET 2023 - GENERELL INFORMASJON

Journalnummer: 2024 645980

#### Enheten

Organisasjonsnummer: 890 916 732  
Organisasjonsform: Aksjeselskap  
Foretaksnavn: MARINOR INVEST AS  
Forretningsadresse: Storebotn Næringspark 28  
5309 KLEPPESTØ

#### Regnskapsår

Årsregnskapets periode: 01.01.2023 - 31.12.2023

#### Konsern

Morselskap i konsern: Ja  
Konsernregnskap lagt ved: Nei

#### Regnskapsregler

Regler for små foretak benyttet: Ja  
Benyttet ved utarbeidelsen av  
årsregnskapet til selskapet: Regnskapslovens alminnelige regler

#### Årsregnskapet fastsatt av kompetent organ

Bekreftet av representant for selskapet: Claus Hatlem  
Dato for fastsettelse av årsregnskapet: 10.06.2024

#### Revisjon

Årsregnskapet er utarbeidet av ekstern  
autorisert regnskapsfører: Ja  
Ekstern autorisert regnskapsfører har i  
løpet av regnskapsåret bistått ved den  
løpende regnskapsføringen eller utført  
andre tjenester for selskapet enn å  
utarbeide årsregnskapet: Ja

#### Grunnlag for avgivelse

År 2023: Årsregnskap er elektronisk innlevert.  
År 2022: Tall er hentet fra elektronisk innlevert årsregnskap fra 2023.

*Det er ikke krav til at årsregnskapet m.v. som sendes til Regnskapsregisteret er undertegnet. Kontrollen på at dette er utført ligger hos revisor/enhetens øverste organ. Sikkerheten ivaretas ved at innsender har rolle/rettighet for innsending av årsregnskapet via Altinn, og ved at det bekreftes at årsregnskapet er fastsatt av kompetent organ.*

Brønnøysundregistrene, 18.07.2024

---

Brønnøysundregistrene  
Postadresse: Postboks 900, 8910 Brønnøysund  
Telefon: 75 00 75 00  
E-post: firmapost@brreg.no Internett: www.brreg.no  
Organisasjonsnummer: 974 760 673



Organisasjonsnr: 890 916 732  
MARINOR INVEST AS

## RESULTATREGNSKAP

| <b>Beløp i: NOK</b>                           | <b>Note</b> | <b>2023</b>    | <b>2022</b>    |
|---|-------------|----------------|----------------|
| <b>RESULTATREGNSKAP</b>                       |             |                |                |
| <b>Kostnader</b>                              |             |                |                |
| Lønnskostnad                                  | 2           |                |                |
| Andre driftskostnader                         |             | 66 240         | 34 205         |
| <b>Sum kostnader</b>                          |             | <b>66 240</b>  | <b>34 205</b>  |
| <b>Driftsresultat</b>                         |             | <b>-66 240</b> | <b>-34 205</b> |
| <b>Finansinntekter og finanskostnader</b>     |             |                |                |
| Inntekt på investering i datterselskap        | 3           | 700 000        |                |
| <b>Sum finansinntekter</b>                    |             | <b>700 000</b> |                |
| <b>Netto finans</b>                           |             | <b>700 000</b> |                |
| <b>Ordinært resultat før skattekostnad</b>    | 4           | <b>633 760</b> | <b>-34 205</b> |
| Skattekostnad på resultat                     | 4           |                |                |
| <b>Ordinært resultat etter skattekostnad</b>  |             | <b>633 760</b> | <b>-34 205</b> |
| <b>Årsresultat</b>                            | 5           | <b>633 760</b> | <b>-34 205</b> |
| <b>Årsresultat etter minoritetsinteresser</b> |             | <b>633 760</b> | <b>-34 205</b> |
| <b>Totalresultat</b>                          |             | <b>633 760</b> | <b>-34 205</b> |
| <b>Overføringer og disponeringer</b>          |             |                |                |
| Ordinært utbytte                              |             | 700 000        |                |
| Overført fra annen egenkapital                |             | -66 240        | -34 205        |
| <b>Sum overføringer og disponeringer</b>      | 5           | <b>633 760</b> | <b>-34 205</b> |



Organisasjonsnr: 890 916 732  
MARINOR INVEST AS

## BALANSE

Beløp i: NOK Note 2023 2022

### BALANSE - EIENDELER

#### Anleggsmidler Immaterielle eiendeler

##### Finansielle anleggsmidler

Investering i datterselskap 3 10 000 000 10 000 000

Sum finansielle anleggsmidler 10 000 000 10 000 000

Sum anleggsmidler 10 000 000 10 000 000

#### Omløpsmidler

##### Varer

##### Fordringer

Andre kortsiktige fordringer 6 700 000

Sum fordringer 700 000

##### Bankinnskudd, kontanter og lignende

Bankinnskudd, kontanter o. l. 13 782 4 922

Sum bankinnskudd, kontanter og lignende 13 782 4 922

Sum omløpsmidler 713 782 4 922

SUM EIENDELER 10 713 782 10 004 922

### BALANSE - EGENKAPITAL OG GJELD

#### Egenkapital

##### Innskutt egenkapital

Aksjekapital (400 aksjer à kr 1 000) 5, 7 400 000 400 000

Sum innskutt egenkapital 400 000 400 000

##### Opptjent egenkapital

Annen egenkapital 9 396 497 9 462 637

Sum opptjent egenkapital 9 396 497 9 462 637

Sum egenkapital 5 9 796 497 9 862 637

Sum langsiktig gjeld 0 0

##### Kortsiktig gjeld



|                                 |   |                   |                   |
|---------------------------------|---|-------------------|-------------------|
| Betalbar skatt                  | 4 |                   |                   |
| Skyldig utbytte                 | 6 | 700 000           |                   |
| Annen kortsiktig gjeld          | 6 | 217 285           | 142 285           |
| <b>Sum kortsiktig gjeld</b>     |   | <b>917 285</b>    | <b>142 285</b>    |
| <b>Sum gjeld</b>                |   | <b>917 285</b>    | <b>142 285</b>    |
| <b>SUM EGENKAPITAL OG GJELD</b> |   | <b>10 713 782</b> | <b>10 004 922</b> |



Organisasjonsnr: 890 916 732  
MARINOR INVEST AS

NOTEOPPLYSNINGER - SELSKAP - alle poster oppgitt i hele tall

Note  
6

Antall årsverk i regnskapsåret  
0.00

Sum Beløp

Balanseført verdi 31.12. Varige driftsmidler Immaterielle eiend.

Konsernregnskap

Morselskapet sitt navn

Forretningskontor for morselskapet

Begrunnelse for at datterselskap er utelatt fra konsolideringen

Samlet beløp - tilknyttet selskap Årets Fjorårets

Samlet beløp - foretak i samme konsern Årets Fjorårets

Samlet beløp - foretak i samme konsern Årets Fjorårets

Samlet beløp - felles kontrollert virksomhet Årets Fjorårets

Pantstillelse Beløp

Beholdning av egne aksjer Antall Pålydende Andel av aksjek.



**KPMG AS**  
Kanalveien 11  
P.O. Box 4 Kristianborg  
N-5822 Bergen

Telephone +47 45 40 40 63  
Internet [www.kpmg.no](http://www.kpmg.no)  
Enterprise 935 174 627 MVA

Til generalforsamlingen i Marinor Invest AS

## Uavhengig revisors beretning

### Konklusjon

Vi har revidert årsregnskapet for Marinor Invest AS som består av balanse per 31. desember 2023, resultatregnskap for regnskapsåret avsluttet per denne datoen og noter til årsregnskapet, herunder et sammendrag av viktige regnskapsprinsipper.

### Etter vår mening

- oppfyller årsregnskapet gjeldende lovkrav, og
- gir årsregnskapet et rettviseende bilde av selskapets finansielle stilling per 31. desember 2023, og av dets resultater for regnskapsåret avsluttet per denne datoen i samsvar med regnskapslovens regler og god regnskapsskikk i Norge.

### Grunnlag for konklusjonen

Vi har gjennomført revisjonen i samsvar med International Standards on Auditing (ISA-ene). Våre oppgaver og plikter i henhold til disse standardene er beskrevet nedenfor under *Revisors oppgaver og plikter ved revisjonen av årsregnskapet*. Vi er uavhengige av selskapet i samsvar med kravene i relevante lover og forskrifter i Norge og International Code of Ethics for Professional Accountants (inkludert internasjonale uavhengighetsstandarder) utstedt av International Ethics Standards Board for Accountants (IESBA-reglene), og vi har overholdt våre øvrige etiske forpliktelser i samsvar med disse kravene. Innhentet revisjonsbevis er etter vår vurdering tilstrekkelig og hensiktsmessig som grunnlag for vår konklusjon.

### Styrets og daglig leders ansvar for årsregnskapet

Styret og daglig leder (ledelsen) er ansvarlige for å utarbeide årsregnskapet og for at det gir et rettviseende bilde i samsvar med regnskapslovens regler og god regnskapsskikk i Norge. Ledelsen er også ansvarlig for slik internkontroll som den finner nødvendig for å kunne utarbeide et årsregnskap som ikke inneholder vesentlig feilinformasjon, verken som følge av misligheter eller utilsiktede feil.

Ved utarbeidelsen av årsregnskapet må ledelsen ta standpunkt til selskapets evne til fortsatt drift og opplyse om forhold av betydning for fortsatt drift. Forutsetningen om fortsatt drift skal legges til grunn for årsregnskapet så lenge det ikke er sannsynlig at virksomheten vil bli avvirket.

### Revisors oppgaver og plikter ved revisjonen av årsregnskapet

Vårt mål er å oppnå betryggende sikkerhet for at årsregnskapet som helhet ikke inneholder vesentlig feilinformasjon, verken som følge av misligheter eller utilsiktede feil, og å avgi en revisjonsberetning som inneholder vår konklusjon. Betryggende sikkerhet er en høy grad av sikkerhet, men ingen garanti for at en revisjon utført i samsvar med ISA-ene, alltid vil avdekke vesentlig feilinformasjon. Feilinformasjon kan oppstå som følge av misligheter eller utilsiktede feil. Feilinformasjon er å anse som vesentlig dersom den enkeltvis eller samlet med rimelighet kan forventes å påvirke de økonomiske beslutningene som brukerne foretar på grunnlag av årsregnskapet.

#### Offices in:

© KPMG AS, a Norwegian limited liability company and a member firm of the KPMG global organization of independent member firms affiliated with KPMG International Limited, a private English company limited by guarantee. All rights reserved.

Statsautoriserte revisorer - medlemmer av Den norske Revisorforening

|         |              |            |            |
|---------|--------------|------------|------------|
| Oslo    | Elverum      | Mo i Rana  | Tromsø     |
| Alta    | Finnsnes     | Molde      | Trondheim  |
| Arendal | Hamar        | Sandefjord | Tynset     |
| Bergen  | Haugesund    | Stavanger  | Ulsteinvik |
| Bode    | Knarvik      | Stord      | Alesund    |
| Drammen | Kristiansand | Straume    |            |

Penneo document key: A7HL1-4HWZE-JQW1C-QCECE-DQA14-DCT77



Som del av en revisjon i samsvar med ISA-ene, utøver vi profesjonelt skjønn og utviser profesjonell skepsis gjennom hele revisjonen. I tillegg:

- identifiserer og vurderer vi risikoen for vesentlig feilinformasjon i regnskapet, enten det skyldes misligheter eller utilsiktede feil. Vi utformer og gjennomfører revisjonshandlinger for å håndtere slike risikoer, og innhenter revisjonsbevis som er tilstrekkelig og hensiktsmessig som grunnlag for vår konklusjon. Risikoen for at vesentlig feilinformasjon som følge av misligheter ikke blir avdekket, er høyere enn for feilinformasjon som skyldes utilsiktede feil, siden misligheter kan innebære samarbeid, forfalskning, bevisste utelatelser, uriktige fremstillinger eller overstyring av internkontroll.
- opparbeider vi oss en forståelse av intern kontroll som er relevant for revisjonen, for å utforme revisjonshandlinger som er hensiktsmessige etter omstendighetene, men ikke for å gi uttrykk for en mening om effektiviteten av selskapets interne kontroll.
- evaluerer vi om de anvendte regnskapsprinsippene er hensiktsmessige og om regnskapestimatene og tilhørende noteopplysninger utarbeidet av ledelsen er rimelige.
- konkluderer vi på om ledelsens bruk av fortsatt drift-forutsetningen er hensiktsmessig, og, basert på innhentede revisjonsbevis, hvorvidt det foreligger vesentlig usikkerhet knyttet til hendelser eller forhold som kan skape tvil av betydning om selskapets evne til fortsatt drift. Dersom vi konkluderer med at det eksisterer vesentlig usikkerhet, kreves det at vi i revisjonsberetningen henleder oppmerksomheten på tilleggsopplysningene i årsregnskapet, eller, dersom slike tilleggsopplysninger ikke er tilstrekkelige, at vi modifierer vår konklusjon. Våre konklusjoner er basert på revisjonsbevis innhentet frem til datoen for revisjonsberetningen. Etterfølgende hendelser eller forhold kan imidlertid medføre at selskapet ikke kan fortsette driften.
- evaluerer vi den samlede presentasjonen, strukturen og innholdet i årsregnskapet, inkludert tilleggsopplysningene, og hvorvidt årsregnskapet gir uttrykk for de underliggende transaksjonene og hendelsene på en måte som gir et rettviseende bilde.

Vi kommuniserer med styret blant annet om det planlagte innholdet i og tidspunkt for revisjonsarbeidet og eventuelle vesentlige funn i revisjonen, herunder vesentlige svakheter i intern kontroll som vi avdekker gjennom revisjonen.

Bergen

KPMG AS

Magnar Ekerhovd  
Statsautorisert revisor  
(elektronisk signert)

Penneo document key: A7HL1-4HWZE-JQW1C-QCECE-DQA14-DCT7T



# PENNEO

Signaturene i dette dokumentet er juridisk bindende. Dokument signert med "Penneo™ - sikker digital signatur". De signerende parter sin identitet er registrert, og er listet nedenfor.

"Med min signatur bekrefter jeg alle datoer og innholdet i dette dokument."

## Ekerhovd, Magnar Høgh

Statsautorisert revisor

På vegne av: KPMG AS

Serienummer: no\_bankid:9578-5995-4-1525127

IP: 80.232.xxx.xxx

2024-06-10 20:22:32 UTC



Penneo Dokumentnøkkel: A7HL1-4HWZE-JQWTC-QCECE-DQA14-DCT77

Dokumentet er signert digitalt, med **Penneo.com**. Alle digitale signatur-data i dokumentet er sikret og validert av den datamaskin-utregnede hash-verdien av det opprinnelige dokument. Dokumentet er låst og tids-stemplet med et sertifikat fra en betrodd tredjepart. All kryptografisk bevis er integrert i denne PDF, for fremtidig validering (hvis nødvendig).

### Hvordan bekrefter at dette dokumentet er originalen?

Dokumentet er beskyttet av ett Adobe CDS sertifikat. Når du åpner dokumentet i

Adobe Reader, skal du kunne se at dokumentet er sertifisert av **Penneo e-signature service <penneo@penneo.com>**. Dette garanterer at innholdet i dokumentet ikke har blitt endret.

Det er lett å kontrollere de kryptografiske beviser som er lokalisert inne i dokumentet, med Penneo validator - <https://penneo.com/validator>



## Marinor Invest AS

### Resultatregnskap

| Driftsinntekter og -kostnader              | Note | 2023           | 2022           |
|--|------|----------------|----------------|
| Andre driftskostnader                      |      | 66 240         | 34 205         |
| <b>Sum driftskostnader</b>                 |      | <b>66 240</b>  | <b>34 205</b>  |
| <b>Driftsresultat</b>                      |      | <b>-66 240</b> | <b>-34 205</b> |
| <b>Finansinntekter og -kostnader</b>       |      |                |                |
| Inntekt på investering i datterselskap     | 3    | 700 000        | 0              |
| <b>Resultat av finansposter</b>            |      | <b>700 000</b> | <b>0</b>       |
| <b>Ordinært resultat før skattekostnad</b> | 4    | <b>633 760</b> | <b>-34 205</b> |
| <b>Årets resultat</b>                      | 5    | <b>633 760</b> | <b>-34 205</b> |
| <b>Overføringer</b>                        |      |                |                |
| Avsatt til utbytte                         |      | 700 000        | 0              |
| Overført fra annen egenkapital             |      | -66 240        | -34 205        |
| <b>Sum overføringer</b>                    | 5    | <b>633 760</b> | <b>-34 205</b> |



## Marinor Invest AS

Balanse pr. 31.12.

| <b>EIENDELER</b>                    | <b>Note</b> | <b>2023</b>       | <b>2022</b>       |
|-------------------------------------|-------------|-------------------|-------------------|
| <b>ANLEGGSMIDLER</b>                |             |                   |                   |
| <b>Finansielle anleggsmidler</b>    |             |                   |                   |
| Investeringer i datterselskap       | 3           | 10 000 000        | 10 000 000        |
| <b>Sum anleggsmidler</b>            |             | <b>10 000 000</b> | <b>10 000 000</b> |
| <b>OMLØPSMIDLER</b>                 |             |                   |                   |
| <b>Fordringer</b>                   |             |                   |                   |
| Andre kortsiktige fordringer        | 6           | 700 000           | 0                 |
| <b>Bankinnskudd, kontanter o.l.</b> |             |                   |                   |
| Bankinnskudd, kontanter o.l.        |             | 13 782            | 4 922             |
| <b>Sum omløpsmidler</b>             |             | <b>713 782</b>    | <b>4 922</b>      |
| <b>SUM EIENDELER</b>                |             | <b>10 713 782</b> | <b>10 004 922</b> |




## Marinor Invest AS


Balanse pr. 31.12.


| EGENKAPITAL OG GJELD                 | Note | 2023              | 2022              |
|--------------------------------------|------|-------------------|-------------------|
| <b>EGENKAPITAL</b>                   |      |                   |                   |
| <b>Innskutt egenkapital</b>          |      |                   |                   |
| Aksjekapital (400 aksjer à kr 1 000) | 5, 7 | 400 000           | 400 000           |
| <b>Sum innskutt egenkapital</b>      |      | <u>400 000</u>    | <u>400 000</u>    |
| <b>Opptjent egenkapital</b>          |      |                   |                   |
| Annen egenkapital                    |      | 9 396 497         | 9 462 637         |
| <b>Sum opptjent egenkapital</b>      |      | <u>9 396 497</u>  | <u>9 462 637</u>  |
| <b>Sum egenkapital</b>               | 5    | <u>9 796 497</u>  | <u>9 862 637</u>  |
| <b>GJELD</b>                         |      |                   |                   |
| <b>Kortsiktig gjeld</b>              |      |                   |                   |
| Skyldig utbytte                      | 6    | 700 000           | 0                 |
| Annen kortsiktig gjeld               | 6    | 217 285           | 142 285           |
| <b>Sum kortsiktig gjeld</b>          |      | <u>917 285</u>    | <u>142 285</u>    |
| <b>SUM EGENKAPITAL OG GJELD</b>      |      | <u>10 713 782</u> | <u>10 004 922</u> |

KLEPPESTØ, den

  
Per Henrik Bengtsson  
styreleder

Styret i Marinor Invest AS

  
Claus Hatlem  
styremedlem/daglig leder

  
Øjan Sture  
styremedlem



## Marinor Invest AS

### Noter til årsregnskapet 2023

#### Note 1 Regnskapsprinsipper og virkning av prinsippendringer

Årsregnskapet er satt opp i samsvar med regnskapsloven. Det er utarbeidet etter norske regnskapsstandarder og anbefalinger til god regnskapsskikk for små foretak. Selskapets virksomhet er å eie aksjer i andre selskap.

Eiendeler bestemt til varig eie eller bruk er klassifisert som anleggsmidler. Andre eiendeler er klassifisert som omløpsmidler. Fordringer som skal tilbakebetales innen et år er uansett klassifisert som omløpsmidler. Ved klassifisering av kortsiktig og langsiktig gjeld er analoge kriterier lagt til grunn.

Omløpsmidler er verdsatt til den laveste av anskaffelseskost og virkelig verdi, tilsvarende vurderingsprinsipp er også benyttet for kortsiktig gjeld.

Investeringer i datterselskap vurderes til det laveste av gjennomsnittlig anskaffelseskost og virkelig verdi. Slike investeringer nedskrives til virkelig verdi når verdifall skyldes årsaker som ikke kan antas å være forbigående og det må anses nødvendig etter god regnskapsskikk.

Tjenester inntektsføres i takt med utførelsen. Utgifter sammenstilles med, og kostnadsføres samtidig med, de inntekter utgiftene kan henføres til. Utgifter som ikke kan henføres direkte til inntekter, kostnadsføres når de påløper.

Skattekostnaden i resultatregnskapet omfatter både periodens betalbare skatt og endring i utsatt skatt. Utsatt skatt er beregnet med 22 % på grunnlag av de midlertidige forskjeller som eksisterer mellom regnskapsmessige og skattemessige verdier, samt skattemessig underskudd til fremføring ved utgangen av regnskapsåret. Skatteøkende og skattereduserende midlertidige forskjeller som reverseres eller kan reversere i samme periode er utlignet. Netto utsatt skattefordel balanseføres i den grad det er sannsynlig at denne kan bli nyttiggjort.

Regnskapsprinsippene er ellers nærmere omtalt i de tilhørende noter til de enkelte regnskapspostene.

Selskapet er morselskap i konsern. I henhold til reglene for små foretak er det ikke utarbeidet konsernregnskap.

#### Note 2 Lønn

Selskapet har ingen ansatte i 2023, det er heller ikke gitt lån eller stilt sikkerhet til selskapets ledelse.

#### Note 3 Aksjer i datterselskap

Selskapet har eierandeler i følgende selskaper:

|            | Anskaffelses-<br>tidspunkt | Eierandel/<br>stemmerett | Selskapets<br>egenkapital | Bokført<br>verdi |
|------------|----------------------------|--------------------------|---------------------------|------------------|
| Marinor AS | 2007                       | 100 %                    | 14 424 408                | 10 000 000       |

Inntekt på investering i datterselskap er utbytte fra Marinor AS



## Marinor Invest AS

### Noter til årsregnskapet 2023

#### Note 4 Skattekostnad

Årets skattekostnad består av:

|  |   |
|--|---|
| Betalbar skatt                                 | - |
| Skatt på mottatt konsernbidrag - ikke betalbar | - |
| Netto skattekostnad                            | - |

|                      |                 |                 |                |
|----------------------|-----------------|-----------------|----------------|
| Utsatt skatt:        | <b>31.12.23</b> | <b>31.12.22</b> | <b>Endring</b> |
| Netto grunnlag       | -228 411        | -162 171        | 66 240         |
| Utsatt skattefordel: | -66 240         | -34 205         | 32 035         |

Ikke god regnskapsskikk for små foretak balanseføres ikke utsatt skattefordel.

#### Note 5 Egenkapital

|                           | <b>Aksje-<br/>kapital</b> | <b>Annen<br/>egenkapital</b> | <b>SUM</b>       |
|---------------------------|---------------------------|------------------------------|------------------|
| <b>Egenkapital 01.01.</b> | <b>400 000</b>            | <b>9 462 637</b>             | <b>9 862 637</b> |
| Årets resultat            |                           | 633 760                      | 633 760          |
| Korreksjon tidligere år   |                           | 100                          | 100              |
| Avsatt til utbytte        |                           | -700 000                     | -700 000         |
| <b>Pr 31.12.</b>          | <b>400 000</b>            | <b>9 396 497</b>             | <b>9 796 497</b> |

#### Note 6 Mellomværende med nærstående

|                                   | <b>2023</b> | <b>2022</b> |
|-----------------------------------|-------------|-------------|
| Fordring utbytte Marinor AS       | 700 000     | 0           |
| Annen kortsiktig gjeld Marinor AS | 217 285     | 142 285     |
| Skyldig utbytte til eiere         | 700 000     | 0           |

#### Note 7 Antall aksjer, aksjeeiere m.v.

|                                     | <b>Antall aksjer</b> | <b>Pålydende</b> | <b>Bokført</b> |
|-------------------------------------|----------------------|------------------|----------------|
| Selskapets aksjekapital består av : | 400                  | 1 000            | 400 000        |
| Selskapets aksjonærer er:           |                      | <b>Eierandel</b> |                |
| Fladen Fishing AB                   |                      | 83 %             |                |
| Claus Hatlem                        |                      | 10 %             |                |
| Ørjan Sture                         |                      | 6 %              |                |
| Knube Holding AS                    |                      | 1 %              |                |
| <b>Sum</b>                          |                      | <b>1 %</b>       |                |