



ÅRSREGNSKAPET FOR REGNSKAPSÅRET 2022 - GENERELL INFORMASJON

Enheten

Organisasjonsnummer:	913 895 991
Organisasjonsform:	Aksjeselskap
Foretaksnavn:	VIZRT GROUP HOLDING AS
Forretningsadresse:	Lars Hilles gate 30 5008 BERGEN

Regnskapsår

Årsregnskapets periode:	01.01.2022 - 31.12.2022
-------------------------	-------------------------

Konsern

Mørselskap i konsern:	Ja
Konsernregnskap lagt ved:	Ja

Regnskapsregler

Regler for små foretak benyttet:	Nei
Benyttet ved utarbeidelsen av årsregnskapet til selskapet:	Forenklet IFRS
Benyttet ved utarbeidelsen av årsregnskapet til konsernet:	-

Årsregnskapet fastsatt av kompetent organ

Bekreftet av representant for selskapet:	Catharina Norstrand
Dato for fastsettelse av årsregnskapet:	17.07.2023

Grunnlag for avgivelse

År 2022: Årsregnskapet er elektronisk innlevert
År 2021: Tall er hentet fra elektronisk innlevert årsregnskap fra 2022

Det er ikke krav til at årsregnskapet m.v. som sendes til Regnskapsregisteret er undertegnet. Kontrollen på at dette er utført ligger hos revisor/enhetens øverste organ. Sikkerheten ivaretas ved at innsender har rolle/rettighet for innsending av årsregnskapet via Altinn, og ved at det bekreftes at årsregnskapet er fastsatt av kompetent organ.

Brønnøysundregistrene, 04.09.2024



Resultatregnskap

Beløp i: NOK	Note	2022	2021
RESULTATREGNSKAP			
Kostnader			
Employee benefits expense	3		
Other expenses	4	220 492	284 000
Sum kostnader		220 492	284 000
Driftsresultat		-220 492	-284 000
Finansinntekter og finanskostnader			
Income from subsidiaries	6	148 072 198	88 683 291
Renteinntekt fra foretak i samme konsern	7	131 277 494	147 729 856
Other financial income		154 621 385	47 408 716
Sum finansinntekter		433 971 077	283 821 863
Rentekostnad til foretak i samme konsern			70 786 522
Sum finanskostnader			70 786 522
Netto finans		433 971 077	213 035 341
Ordinært resultat før skattekostnad		433 750 586	212 751 341
Income tax expense	5	62 849 245	7 021 201
Ordinært resultat etter skattekostnad		370 901 341	205 730 141
Årsresultat		370 901 341	205 730 141
Årsresultat etter minoritetsinteresser		370 901 341	205 730 141
Other comprehensive income - translation differences			
Totalresultat		370 901 341	205 730 141



Balanse

Beløp i: NOK	Note	2022	2021
BALANSE - EIENDELER			
Anleggsmidler			
Immaterielle eiendeler			
Finansielle anleggsmidler			
Investering i datterselskap	6	1 204 440 195	1 102 424 622
Lån til foretak i samme konsern	7	1 658 669 248	1 371 211 420
Sum finansielle anleggsmidler		2 863 109 443	2 473 636 042
Sum anleggsmidler		2 863 109 443	2 473 636 042
Omløpsmidler			
Varer			
Bankinnskudd, kontanter og lignende			
Cash and cash equivalents		2 053	13 500
Sum bankinnskudd, kontanter og lignende		2 053	13 500
Sum omløpsmidler		2 053	13 500
SUM EIENDELER		2 863 111 496	2 473 649 542
BALANSE - EGENKAPITAL OG GJELD			
Egenkapital			
Innskutt egenkapital			
Share capital	8	82 052 574	82 052 574
Beholdning av egne aksjer	9	-1 709 868	-1 709 868
Overkurs	9	1 531 054 913	1 531 054 913
Annen innskutt egenkapital	9	1 004 053 300	1 004 053 300
Sum innskutt egenkapital	9	2 615 450 919	2 615 450 919
Opptjent egenkapital			
Other equity	9	35 389 595	-226 856 286
Sum opptjent egenkapital		35 389 595	-226 856 286



Balanse

Beløp i: NOK	Note	2022	2021
Sum egenkapital		2 650 840 514	2 388 594 633
Gjeld			
Langsiktig gjeld			
Utsatt skatt	5	45 193 164	
Sum avsetninger for forpliktelser		45 193 164	
Annen langsiktig gjeld			
Sum langsiktig gjeld		45 193 164	0
Kortsiktig gjeld			
Leverandørgjeld		265 438	71 196
Tax payable		470	470
Other current liabilities		166 811 910	84 983 243
Sum kortsiktig gjeld		167 077 817	85 054 909
Sum gjeld		212 270 981	85 054 909
SUM EGENKAPITAL OG GJELD		2 863 111 496	2 473 649 542



Brønnøysundregistrene

ÅRSREGNSKAP FOR REGNSKAPSÅRET 2022 - GENERELL INFORMASJON

Journalnummer: 2023 692513

Enheten

Organisasjonsnummer: 913 895 991
Organisasjonsform: Aksjeselskap
Foretaksnavn: VIZRT GROUP HOLDING AS
Forretningsadresse: Lars Hilles gate 30
5008 BERGEN

Regnskapsår

Årsregnskapets periode: 01.01.2022 - 31.12.2022

Konsern

Morselskap i konsern: Ja
Konsernregnskap lagt ved: Ja

Regnskapsregler

Regler for små foretak benyttet: Nei
Benyttet ved utarbeidelsen av
årsregnskapet til selskapet: Forenklet IFRS
Benyttet ved utarbeidelsen av
årsregnskapet til konsernet: -

Årsregnskapet fastsatt av kompetent organ

Bekreftet av representant for selskapet: Catharina Norstrand
Dato for fastsettelse av årsregnskapet: 17.07.2023

Grunnlag for avgivelse

År 2022: Årsregnskap er elektronisk innlevert.
År 2021: Tall er hentet fra elektronisk innlevert årsregnskap fra 2022.

Det er ikke krav til at årsregnskapet m.v. som sendes til Regnskapsregisteret er undertegnet. Kontrollen på at dette er utført ligger hos revisor/enhetens øverste organ. Sikkerheten ivaretas ved at innsender har rolle/rettighet for innsending av årsregnskapet via Altinn, og ved at det bekreftes at årsregnskapet er fastsatt av kompetent organ.

Brønnøysundregistrene, 16.08.2023



Organisasjonsnr: 913 895 991
VIZRT GROUP HOLDING AS

RESULTATREGNSKAP

Beløp i: NOK	Note	2022	2021
RESULTATREGNSKAP			
Kostnader			
Employee benefits expense	3		
Other expenses	4	220 492	284 000
Sum kostnader		220 492	284 000
Driftsresultat		-220 492	-284 000
Finansinntekter og finanskostnader			
Income from subsidiaries	6	148 072 198	88 683 291
Renteinntekt fra foretak i samme konsern	7	131 277 494	147 729 856
Other financial income		154 621 385	47 408 716
Sum finansinntekter		433 971 077	283 821 863
Rentekostnad til foretak i samme konsern			70 786 522
Sum finanskostnader			70 786 522
Netto finans		433 971 077	213 035 341
Ordinært resultat før skattekostnad			
Income tax expense	5	62 849 245	7 021 201
Ordinært resultat etter skattekostnad		370 901 341	205 730 141
Årsresultat		370 901 341	205 730 141
Årsresultat etter minoritetsinteresser		370 901 341	205 730 141
Other comprehensive income - translation differences			
Totalresultat		370 901 341	205 730 141



Organisasjonsnr: 913 895 991
VIZRT GROUP HOLDING AS

BALANSE

Beløp i: NOK **Note** **2022** **2021**

BALANSE - EIENDELER

Anleggsmidler

Immaterielle eiendeler

Finansielle anleggsmidler

Investering i datterselskap	6	1 204 440 195	1 102 424 622
Lån til foretak i samme konsern	7	1 658 669 248	1 371 211 420
Sum finansielle anleggsmidler		2 863 109 443	2 473 636 042
Sum anleggsmidler		2 863 109 443	2 473 636 042

Omløpsmidler

Varer

Bankinnskudd, kontanter og lignende

Cash and cash equivalents		2 053	13 500
Sum bankinnskudd, kontanter og lignende		2 053	13 500
Sum omløpsmidler		2 053	13 500

SUM EIENDELER **2 863 111 496** **2 473 649 542**

BALANSE - EGENKAPITAL OG GJELD

Egenkapital

Innskutt egenkapital

Share capital	8	82 052 574	82 052 574
Beholdning av egne aksjer	9	-1 709 868	-1 709 868
Overkurs	9	1 531 054 913	1 531 054 913
Annen innskutt egenkapital	9	1 004 053 300	1 004 053 300
Sum innskutt egenkapital	9	2 615 450 919	2 615 450 919

Opptjent egenkapital

Other equity	9	35 389 595	-226 856 286
Sum opptjent egenkapital		35 389 595	-226 856 286

Sum egenkapital **2 650 840 514** **2 388 594 633**

Gjeld

Langsiktig gjeld

Utsatt skatt	5	45 193 164	
Sum avsetninger for forpliktelseser		45 193 164	



Annen langsiktig gjeld		
Sum langsiktig gjeld	45 193 164	0
Kortsiktig gjeld		
Leverandørgjeld	265 438	71 196
Tax payable	470	470
Other current liabilities	166 811 910	84 983 243
Sum kortsiktig gjeld	167 077 817	85 054 909
Sum gjeld	212 270 981	85 054 909
SUM EGENKAPITAL OG GJELD	2 863 111 496	2 473 649 542



Organisasjonsnr: 913 895 991
VIZRT GROUP HOLDING AS

NOTEOPPLYSNINGER - SELSKAP - alle poster oppgitt i hele tall

Note

Antall årsverk i regnskapsåret
0.00

Sum Beløp

Balanseført verdi 31.12. Varige driftsmidler Immaterielle eiend.

Konsernregnskap

Morselskapet sitt navn

Forretningskontor for morselskapet

Begrunnelse for at datterselskap er utelatt fra konsolideringen

Samlet beløp - tilknyttet selskap Årets Fjorårets

Samlet beløp - foretak i samme konsern Årets Fjorårets

Samlet beløp - foretak i samme konsern Årets Fjorårets

Samlet beløp - felles kontrollert virksomhet Årets Fjorårets

Pantstillelse Beløp

Beholdning av egne aksjer Antall Pålydende Andel av aksjek.



Norwegian Directorate of Taxes

Inquiries to Torstein Kløden Helleland	Your date 05.04.2016	Our date 07.04.2016
Telephone 22076139	Your reference Toner Wafd	Our reference 2016/047521

VIZRT GROUP HOLDING AS
Nordre Nøstekaiaen 1
5011 BERGEN

Permission to prepare the annual accounts and directors' report in English language

With reference to your letter received 5 April 2016 you apply for permission to keep annual accounts and directors' report in English language. The application in question concerns;

Vizrt Group Holding AS org. nr. 913 895 991
Vizrt Group AS org. nr. 813 914 042

Conclusion

Based on a total evaluation, the view of The Directorate of Taxes is that Vizrt Group Holding AS and Vizrt Group AS may make the directors' report and annual accounts in English language according to the Norwegian Accounting Act § 3-4 third paragraph. The exemption requires that the information that the decision is based on, does not change significantly.

A copy of this letter must be sent to the Register of Company Accounts in Brønnøysund together with the financial statements. It is incumbent on the company to document by this letter that the permit is granted.

Background

Vizrt Group Holding AS is owned by Nordic Capital Fund VIII located at Jersey and Vizrt Group AS is owned by Vizrt Group Holding AS. Vizrt Group Holding AS and Vizrt Group AS ("the Companies") operate in an international business with sale of software and hardware which are mainly used by broadcasters. Most of the Companies' existing and potential customers are foreign, and all key players and partners in this industry speak and use English as communication language. Having offices in over 40 locations around the globe, the Companies also use English as the working language. Vizrt Group AS has a bond listed on the Oslo Stock Exchange and is exempt from the Securities Trading Act section 5-13 regarding the language requirement of mandatory information. Hence, the company is reporting all information in English. The annual report and financial statements are required to be prepared each year in the Norwegian language only in order to satisfy the requirements of the Norwegian Accounting Act.

Permission to make the annual accounts and the directors' report in Norway in English language

According to the Norwegian Accounting Act § 3-4, third paragraph shall "*the directors' report and annual accounts ... be in Norwegian. The Ministry can in an individual decision decide that the directors' report and/or annual accounts may be in another language*".

Postal address P.O. Box 9200 Grønland 0134 Oslo	Visiting address: See www.skatteetaten.no Org.nr: 996250318 E-mail: skatteetaten@skatteetaten.no	Telephone 800 30 000 Telex 22 47 08 63
---	--	---



Admincontrol

List of Signatures Page 1/1

2022 TopCo AB Annual Report 20230517 Final.pdf

Name	Method	Signed at
JAKOB WOJCIK	BANKID	2023-05-23 22:50 GMT+02
Erik Jonas Fredrik Näslund	BANKID	2023-05-23 17:22 GMT+02



This file is sealed with a digital signature. The seal is a guarantee for the authenticity of the document.

External reference: D7BAA5D8EA884EF7AD310CB2D00775ED



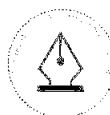
Årsredovisning

Styrelsen og verkställande direktören i

Confine Visual TopCo AB

Organisationsnummer 559346-3093

får härmed avge årsredovisning för verksamhetsåret 30 oktober 2021 - 31 december 2022
för koncernen och moderbolaget



This file is sealed with a digital signature.
The seal is a guarantee for the authenticity
of the document.

Document ID:
D7BAA5D8EA884EF7AD310CB2D00775ED



Confine Visual TopCo AB
Org.nr. 559346-3093

Innehållsförteckning

Förvaltningsberättelse	3
<i>Kommentarer till de konsoliderade finansiella rapporterna</i>	<i>3</i>
<i>Flerårsöversikt Koncernen.....</i>	<i>5</i>
<i>Moderbolaget.....</i>	<i>5</i>
<i>Risker och osäkerhetsfaktorer.....</i>	<i>5</i>
<i>Förslag till vinstdisposition för moderbolaget.....</i>	<i>6</i>
<i>Hållbarhetsupplysningar.....</i>	<i>7</i>
<i>Miljö</i>	<i>7</i>
<i>Social</i>	<i>7</i>
<i>Styrning</i>	<i>8</i>
Koncernen	9
<i>Koncernens resultaträkning</i>	<i>9</i>
<i>Koncernens rapport över totalresultat.....</i>	<i>10</i>
<i>Koncernens rapport över finansiell ställning.....</i>	<i>11</i>
<i>Koncernens redogörelse för förändringar i eget kapital</i>	<i>12</i>
<i>Koncernens rapport över kassaflöden</i>	<i>13</i>
<i>Noter</i>	<i>14</i>
Moderbolaget	39
<i>Moderbolagets Resultaträkning</i>	<i>39</i>
<i>Rapport över finansiell ställning</i>	<i>40</i>
<i>Rapport över förändring i eget kapital.....</i>	<i>40</i>
<i>Kassaflödesanalys.....</i>	<i>41</i>
<i>Noter</i>	<i>42</i>
Förklaring till alternativa nyckeltal	46
Underskrifter	47

2



This file is sealed with a digital signature.
The seal is a guarantee for the authenticity
of the document.

Document ID:
D7BAA5D8EA884EF7AD310CB2D00775ED



Confine Visual TopCo AB
Org.nr. 559346-3093

Förvaltningsberättelse

Koncernen

Under mars 2022 förvärvade fonden Nordic Capital Fund X aktierna i Vizrt-koncernen av den tidigare ägaren Nordic Capital Fund VIII. Ägarförändringen resulterade i att ett nytt koncernförhållande uppstod med Confine Visual TopCo AB som moderbolag. För ytterligare information om förvärvet hänvisas till not 4 Rörelseförvärv.

Confine Visual TopCo AB ("Vizrt" eller "bolaget") är moderbolaget i Vizrt Group, en koncern vars vision är att bygga en bättre informerad värld genom att ge mediaskapare möjligheten att bemästra komplexitet och maximera kreativitet. Bolagets verksamhet avser att utveckla och sälja mjukvaruprodukter för medie- och underhållningsindustrin. Bolaget är världsledande inom visuella berättarverktyg för mediaskapare inom sändnings-, sport-, digital- och pro-AV-branschen. Koncernen innehar tre av de starkaste varumärken inom mediadistribution; Vizrt, NewTek och NDI®.

Vizrt's verksamhet startade 1997 ur Norska TV2, med teknik från en högpresterande grafikmotor och en mallbaserad kontrollapplikation som möjliggjorde för journalister och producenter att skapa grafik för liveproduktioner utan behov av grafiska formgivare.

Vizrt Group är en global och mångsidig organisation med över 600 anställda från 60 olika länder och etablerade i över 30 kontor runt om i världen. Bolagets forskning- och utvecklingscenter finns etablerade i Norge, Schweiz, Sverige, USA, Österrike och Portugal.

Vizrt är en ledande aktör av innovativa mjukvarubaserade lösningar för liveproduktioner med 3D grafik, studioautomatisering och sportanalysverktyg och fokuserar på att utöka sin närvaro och stärka sin regionala expertis genom att marknadsföra, sälja, leverera och supportera Vizrt's produkter. Genom Vizrt's kunder CNN, CBS, NBC, Fox, BBC, BSKyB, Sky Sports, Al Jazeera, NDR, ZDF, Network 18, Tencent och många fler når Vizrt ut med sina produkter till cirka 3 miljarder människor varje dag.

NewTek är ledande inom IP-videoteknik som ger varje berättare en röst genom video. NewTek arbetar med utvalda partners över hela världen för att marknadsföra innovativa lösningar. NewTek möjliggör för kunder att, snabbare än någonsin kunna nå ut till sin publik, såsom att marknadsföra varumärken och nå ut till företag, universitet och föreningar. NewTek produkter är IP-centrerade via NDI®, och bolagets kunder finns bl a inom Högsta domstolen i Storbritannien, New York Giants, NBA Development League, NHL, Nickelodeon, CBS Radio, ESPN Radio, Fox Sports, MTV, National Aeronautics and Space Administration (NASA), Pinsent Masons LLP och mer än 80% av US Fortune 100.

NDI® möjliggör bättre video för alla. NDI-programvaran är ett protokoll installerat på hårdvaror såsom kameror och som används av kunder över hela världen. NDI tillåter individer och organisationer att få tillgång till fördelarna med IP-baserad, programvarudefinierad visuellt berättande vilket skapar en sammanlänkad gemenskap av berättare.

Vizrt är ett privatägt företag. Aktieägare är Cidron Confine S.a.r.l med 51 procent respektive Cidron Visual X S.a.r.l 2 med 49 procent av aktierna. Slutlig ägare är Nordic Capital Fund X.

Kommentarer till de konsoliderade finansiella rapporterna

De konsoliderade finansiella rapporterna för perioden som avslutades 31 december 2022 upprättas i enlighet med IFRS som utfärdats av International Accounting Standards Board (IASB) och som antagits av EU.

Detta är bolagets och koncernens första räkenskapsår varför inga jämförelsetal finns.

Verksamhetsåret 2022 (17 mars tom 31 december)

- Intäkterna uppgick till 143 MUSD varav Vizrt produkter stod för 66 procent, NewTek för 31 procent samt NDI för 3 procent.
- Bruttoresultatet uppgick till 86 MUSD och bruttomarginalen uppgick till 60 procent.
- Bolaget följer främst justerat EBITDA för att mäta underliggande utveckling i verksamheten. Justerad EBITDA uppgick till 48 MUSD och justerade EBITDA marginalen uppgick till 32 procent.
- Rörelseresultat uppgick till -135 MUSD vilket motsvarar en rörelsemarginal om -95 procent. I rörelseresultatet ingick nedskrivning av goodwill om 137 MUSD samt förvärvsrelaterade kostnader om 3 MUSD hänförligt till förvärvet av Vizrt koncernen. Det justerade rörelseresultatet uppgick till 6 MUSD vilket motsvarar en marginal om 4 procent.

3



This file is sealed with a digital signature.
The seal is a guarantee for the authenticity
of the document.

Document ID:
D7BAA5D8EA884EF7AD310CB2D00775ED



Confine Visual TopCo AB

Org.nr. 559346-3093

- Bolaget har under året ingått avtal om kreditfaciliteter i form av ett revolverande lån upp till 80 MUSD, lånefacilitet B om 525 MUSD samt förvärvslån upp till 100 MUSD. Vid årets utgång hade 0 MUSD av det revolverande lånet respektive 11 MUSD av förvärvslånet nyttjats.
- Operationellt kassaflöde uppgick till 12 MUSD, vilket främst härrör från ett positivt justerat resultat för ej kassaflödespåverkande poster minskat för betald inkomstskatt.

Omsättning och resultat

Intäkterna uppgick till 143 MUSD varav Vizrt produkter stod för 66 procent, NewTek för 31 procent samt NDI för 3 procent.

Vizrt har haft en positiv försäljningsutveckling under året. NewTek och NDI försäljningen har till viss del påverkats av periodvisa nedstängningar i Kina samt fördröjningar i försörjningskedjorna som en följd av COVID-19. I slutet av året har en sakta återhämnning av försäljningen skett.

Bolaget mäter och rapporterar löpande finansiella nyckeltal. EBITDA marginal följs upp månadsvis av bolaget. Justerad EBITDA avser EBITDA justerat för jämförelsestörande poster såsom företagsförvärv och andra ej återkommande poster med en valutabas på budgetkurser istället för bokslutskurs. Justerat EBITDA uppgick till 48 MUSD och EBITDA marginalen uppgick till 32 procent för år 2022.

Innovation är en central del i koncernens strategi. Investeringar inom Forsknings- och utveckling (FoU) uppgår till 9 procent av de totala intäkterna. FoU aktiviteter har under 2022 hållits på en hög nivå med ökat fokus på IP-baserade produkter.

Investeringar

Goodwill uppgick till 521 MUSD och är hänförlig till förvärvet av Vizrt koncernen. Goodwill har under året skrivits ner med 137 MUSD som en följd av förändrade marknadsräntor. Övriga immateriella tillgångar uppgick till 486 MUSD och består av aktiverade FoU kostnader samt immateriella tillgångar hänförliga till förvärvet av Vizrt koncernen. Aktiverade FoU kostnader har bidragit till att immateriella tillgångar ökat med 11 MUSD och relaterade avskrivningar uppgick till 7 MUSD.

Eget kapital

Totalt eget kapital uppgick vid årets slut till 429 MUSD. Bolaget har under året erhållit aktieägartillskott om 584 MUSD.

Händelser efter balansdagen

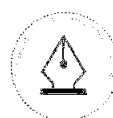
Koncernen har beslutat att genomföra en omorganisation med målsättningen att skapa en global kommersiell organisation och stärka upp de stödjande teamen med syftet att förbättra kundfokus och skapa tillväxt. Den nya organisationen kommer att börja gälla från 1 januari 2023.

I januari 2023 förvärvade koncernen IP rättigheterna till Flowics som en del av koncernens fortsatta tillväxtstrategi. Flowics-plattformen gör det möjligt för kunder att skapa och fjärrstyra livegrafik och kommer att stärka koncernens möjligheter att utveckla och erbjuda SaaS lösningar.

Framtidsutsikter

Vizrt's bedömning är att den långsiktiga utvecklingen inom de olika geografiska affärsområdena är god. Koncernen planerar att fortsätta växa via strategiska förvärv samt organisk tillväxt och har som utgångspunkt att fortsätta investera i FoU inom samtliga produkter. Koncernen avser att fortsätta den strategiska inriktningen med att erbjuda prenumerationsbaserade SaaS lösningar som påbörjades under 2021.

4



This file is sealed with a digital signature.
The seal is a guarantee for the authenticity
of the document.

Document ID:
D7BAA5D8EA884EF7AD310CB2D00775ED



Confine Visual TopCo AB
Org.nr. 559346-3093

Flerårsöversikt Koncernen

<i>I TUSD om inget annat anges</i>	2021-2022
Nyckeltal	
Nettoomsättning	142 717
Bruttoresultat	85 849
Rörelsekostnader	-277 899
Jämförelsestörande kostnader	-140 874
Rörelseresultat	-135 059
Rörelseresultat justerat för jämförelsestörande kostnader	5 816
Kassaflöde från den löpande verksamheten	11 944
Finansiella mått	
Soliditet, procent	38,1
Marginalmått	
Bruttomarginal, procent	60
Rörelsemarginal, procent	-95
Justerad rörelsemarginal, procent	4
Avkastningsmått	
Eget kapital per aktie	0,0
Övriga mått	
Antal anställda per 31 december	567
Genomsnittligt antal anställda	566

Jämförelsetal saknas då detta är koncernens första räkenskapsår. År 2022 har justerats för jämförelsestörande poster om 3,5 MUSD avseende juridiska och övriga rådgivningskostnader i samband med förvärvet av Vizrt-koncernen.

Moderbolaget

Moderbolaget är inte rörelsedrivande och har inga anställda. Rörelseresultatet uppgick till -3 TSEK. Resultat efter finansiella poster uppgick till 2 117 TSEK. Bolaget lämnade ett koncernbidrag till Vizrt AB om 747 TSEK.

Risker och osäkerhetsfaktorer

Företaget är föremål för flera riskfaktorer. Finansiella risker beskrivs i detalj i not 19 inom rapporten. Nedan omnämns övriga osäkerhetsfaktorer identifierade.

Ränteexponering

Bolaget är högt belånat och har betydande skuldförpliktelser. Kreditfaciliteter som finns inom koncernen har rörliga räntor baserade på SOFR samt marginal. Företaget säkrar denna ränteexponeringen from december 2022. För ytterligare information om kreditfaciliteterna hänvisas till not 17 Finansiella instrument.

Valutakursförändringar

Cirka 70% och 20% av intäkterna faktureras i USD respektive EUR. Huvuddelen av kostnadsbasen är i USD, NOK, SEK och EUR. Bolaget säkrar inte valutaexponeringen.

5



This file is sealed with a digital signature.
The seal is a guarantee for the authenticity
of the document.

Document ID:
D7BAA5D8EA884EF7AD310CB2D00775ED



Confine Visual TopCo AB

Org.nr. 559346-3093

Andra riskfaktorer

Andra riskfaktorer som identifierats:

- Produkter kan drabbas av allvarliga kvalitetsproblem som kan leda till förlust av kunder eller intäkter, förseningar i intäktsredovisning, ökad mängd returer, skada på företagets rykte och betydande garanti eller annan kostnad.
- Företaget använder ett betydande antal tredje parts mjukvarukomponenter, av vilka vissa är licensierade under open source-licenser. Det finns en risk att företaget inte följer alla relevanta licensvillkor för öppen källkod. Eventuellt brytande mot sådana licensvillkor med öppen källkod kan leda till rättsliga åtgärder, förlust av tillgång till viktig programvara och skada på företagets rykte.
- Störningar i globala försörjningskedjor. Då bolagets försörjningskedjor är spridda globalt är de föremål för både oförutsedda och förväntade störningar som resultat av handelspolitiska beslut som begränsningar av frihandel, tillkomst av handelskrig eller handelsembargon, eller andra samhällsstörningar som kan uppstå vid exempelvis en pandemi. Störningar kan resultera i leveransförseningar, ökade operationella kostnader, konkurrensnackdelar och behov av större strukturella ändringar i försörjningskedjor. Löpande övervakning av global handelspolitisk utveckling sker. Intern kompetens utvecklas för att efterleva bolagets exportkontrollpolicy samt övriga internationella handelslagar och för att vidta direkta åtgärder vid störningar. Det genomföra löpande analyser av de försörjningskedjor som koncernens kontinuitet är beroende av, samt riskanalyser med uppföljande beredningsplaner för alternativa försörjningsalternativ.
- Skatterisk. Bolagets försäljning sker primärt genom dotterbolag i ett antal länder. Transaktioner sker i enlighet med koncernens internprissättningspolicy. Om lokala skattemyndigheter gör en bedömning som avviker från bolages prissättning finns risk för ökade skattekostnader. Det finns även risker kopplade till hantering av skatter lokalt i de olika marknader där bolaget är verksamt. Årlig genomgång av skatterisker tillsammans med externa skatteexperter görs av bolaget samt jämförelse av intern prissättning mot marknadspriser. Justeringar av skattemässiga dispositioner görs baserat på denna genomgång.
- Nedskrivning av immateriella tillgångar. En stor del av bolagets FoU-investeringar aktiveras som immateriella tillgångar. Om bolagets produktutvecklingsinsatser resulterar i produkter som inte blir kommersiella framgångar kan det leda till omfattande nedskrivningar. Löpande prövning av nedskrivningsbehovet, så kallade "impairment test", genomförs genom att analysera framtida förväntade intäkter relaterade till de projekt och varumärken som är medräknade i balansräkningen. Se mer under not 1 och 11.

Förekomsten av någon av dessa ovan risker kan ha en väsentlig negativ inverkan på företagets verksamhet, finansiella ställning och resultat.

Förslag till vinstdisposition för moderbolaget

Styrelsen föreslår att ingen utdelning lämnas för 2022, och att de till tillgängliga medlen balanseras i ny räkning

Till årsstämmans förfogande står:	SEK
Överkursfond	5 503 771 140
Balanserat resultat	5 759 216
Årets resultat	1 369 332
	<hr/>
	5 510 899 689
Disponeras enligt följande:	
I ny räkning överföres	5 510 899 689
	<hr/>
	5 510 899 689

6



This file is sealed with a digital signature.
The seal is a guarantee for the authenticity
of the document.

Document ID:
D7BAA5D8EA884EF7AD310CB2D00775ED



Confine Visual TopCo AB

Org.nr. 559346-3093

Hållbarhetsupplysninger

På Vizrt anser vi att vi har ett ansvar att bedriva vår verksamhet på ett hållbart sätt, med hänsyn till en hållbar utvecklingsmodell som möter dagens behov utan att äventyra framtida generationers förmåga att möta sina egna behov.

Vizrt vill förse sina kunder och partners med innovativa, mjukvarubaserade lösningar som kommer ingå i deras produktionsekosystem under många år – hållbarhet är en naturlig del av produkterna. "Fler berättelser bättre berättade". Denna innovation och kreativitet som används för att hitta lösningar som gör produkterna mer hållbara utnyttjas också för att hjälpa till att skapa lösningar för verksamheten, kunderna, anställda och planeten. Vizrt's medarbetare omnämns som bolagets superkraft och att ha en högrepresterande och engagerad arbetsstyrka är en högsta prioritet för Vizrt. För att attrahera och behålla anställda finns ett stort fokus på att engagera och involvera personalen till en mer hållbar strategi och vidta åtgärder för att förbättra Vizrt's hållbarhetspåverkan på samhället och planeten.

För 2022 beslutade företagsledningen om att fortsätta arbetet med de tre fokusområden: Miljö, Social och Styrning och nyckeltal för att mäta dessa följs upp på kvartalsbasis.

Miljö

Minska CO2-fotavtrycket

Under 2022 fortsatte vi vår ambition att använda videokonferenser istället för affärsresor i den mån möjligt. I takt med att pandemin avstannade förväntade sig kunderna att Vizrt återigen skulle delta i mässor och besöka dem personligen, därav ökade US-EPA CO2-fotavtryck för flygresor till 511 631 kg/enhet, vilket fortfarande är betydligt lägre än före pandemin. Vizrt tillhandahåller fortfarande hemmakontorsmöjligheter för alla anställda vilket minskar pendlandet och CO2-avtrycket ytterligare.

Avfallsminskning

NewTek har ett samarbete med Wisetek för att se till att system i slutet av livscykeln återvinns på ett ansvarsfullt sätt. Detta uppnås genom att erbjuda ett inbytesprogram där kunderna får återbetalning för gammal utrustning när de köper ny utrustning. År 2022 sattes ett ambitiöst mål att minst 5% av de sålda enheterna ska åtföljas av återlämnandet av ett gammalt system. Eftersom antal sålda enheter uppgick till ca 10 000 enheter samtidigt som 496 system återlämnades har detta mål nästan uppnåtts.

Öka återvunnet material på förpackningar

År 2021 lyckades Vizrt byta till 100 procent återvunnen kartong för alla förpackningar i NewTek anläggningen i Texas. Skumdelar som används i förpackningarna består av 65 procent återvunnet PE. Ett antal projekt pågår för att eliminera skum med hög densitet helt från våra förpackningar. Resultatet av detta kommer tidigast att märkas under nästa år då den förnyade förpackningen används för nya produktreleaser.

Social

Mångfald

Under 2022 har Vizrt fortsatt fokusera på att öka antalet kvinnliga ingenjörer inom koncernen och anser att en blandning av kvinnliga och manliga medarbetare ger den bästa arbetsmiljön. Målsättningen var att 25 procent av alla nyanställda ingenjörer skulle vara kvinnor. I slutet av 2022 hamnade bolaget på 15 procent och Vizrt kommer att fortsätta arbeta med detta mål under 2023.

Förbättra engagemanget

Vizrt har under de senaste åren genomfört årliga Global Engagement Surveys eftersom vi tror att ett högt medarbetarengagemang kommer att attrahera nya talanger och hjälpa oss behålla våra anställda. Vi utförde en global undersökning under 2022 och bytte även till en global leverantör för att kunna jämföra vårt engagemang med andra teknikföretag över hela världen. Vizrt ligger på benchmark när det gäller medarbetarengagemang och arbetar på att ta fram fler åtgärder för att ytterligare förbättra medarbetarnas engagemang. En ny Global Engagement Survey planeras under första kvartalet 2023.

Interna utvecklingsmöjligheter

Genom Global Engagement Surveys har det framkommit att interna karriärmöjligheter inom Vizrt koncernen är viktigt för att behålla vår "Superkraft", våra medarbetare. Inom FoU har vi infört karriärstegar för medarbetare för att följa karriärsutvecklingen vilket har uppskattats både av medarbetare och chefer. Samtidigt uppmuntrar vi medarbetare att söka lediga tjänster internt. 13 procent av de lediga tjänsterna blev tillsatta med interna kandidater vilket är i samma nivå som för 2021.

7



This file is sealed with a digital signature.
The seal is a guarantee for the authenticity
of the document.

Document ID:
D7BAA5D8EA884EF7AD310CB2D00775ED



Confine Visual TopCo AB

Org.nr. 559346-3093

Styrning

Leveranshantering

Under 2022 har Vizrt fortsatt arbetet med att välja ut leverantörer utifrån ESG-kriterier. I princip har alla våra leverantörer upprättat hållbarhetsåtgärder, följer tillämpliga lagar samt internationellt erkända miljö-, sociala och bolagsstyrningsstandarder. Förväntningarna är att arbetet med leverantörsurval kommer fortsätta utvecklas de närmaste åren som en följd av det kommande EU-direktivet om hållbarhetsrapportering och EU:s klassificering för hållbara aktiviteter.

IT-säkerhet

Under 2022 genomförde Vizrt en Cyber Security utbildning för alla anställda. Utöver detta har regelbundna Phising-övningar utförts som visar på en ökad medvetenhet för cyber attacker då allt fler anställda är noga med att inte öppna e-postmeddelanden som inte kommer från en betrodd källa.

8



This file is sealed with a digital signature.
The seal is a guarantee for the authenticity
of the document.

Document ID:
D7BAA5D8EA884EF7AD310CB2D00775ED



Confine Visual TopCo AB
Org.nr. 559346-3093

Koncernen

Koncernens resultatregning

<i>I TUSD</i>	<i>Not</i>	<i>2021-2022</i>
Nettoomsättning	2,3	142 717
Kostnad för sålda varor	5	-56 869
Bruttoresultat		85 849
Övriga rörelseinntäkter		123
Försäljningskostnader	5,6	-48 735
Administrationskostnader	5,6,7	-20 552
Forsknings- och utvecklingskostnader	5,6	-13 252
Övriga rörelsekostnader	10	-138 491
Rörelseresultat		-135 059
Finansiella intäkter	8	9 924
Finansiella kostnader	8	-36 178
Finansnetto		-26 254
Resultat efter finansiella poster		-161 313
Skatt	9	-4 813
Årets resultat		-166 125
Hänförligt till		
Moderbolagets aktieägare		-154 345
Innehav utan bestämmande inflytande		-11 780
		-166 125



This file is sealed with a digital signature.
The seal is a guarantee for the authenticity
of the document.

Document ID:
D7BAA5D8EA884EF7AD310CB2D00775ED



Confine Visual TopCo AB
Org.nr. 559346-3093

Koncernens rapport över totalresultat

<i>I TUSD</i>	2021-2022
Årets resultat	-166 125
ÖVRIGT TOTALRESULTAT	
Poster som inte kan omföras till årets resultat	
Omvärdering av förmånsbestämda pensionsplaner	-551
Poster som kan omföras eller har omförts till årets resultat	
Omräkningsdifferens på utländsk verksamhet	- 2 519
Övrigt totalresultat	- 3 070
Totalresultat	-169 195
Hänförligt till	
Moderbolagets aktieägare	-158 391
Innehav utan bestämmande inflytande	-10 804
	-169 195
	2021-2022
Resultat per aktie	-0,61
Antalet aktier	251 037 959

10



This file is sealed with a digital signature.
The seal is a guarantee for the authenticity
of the document.

Document ID:
D7BAA5D8EA884EF7AD310CB2D00775ED



Confine Visual TopCo AB
Org.nr. 559346-3093

Koncernens rapport över finansiell ställning

<i>I TUSD</i>	<i>Not</i>	2022 december 31
TILLGÅNGAR		
Anläggningstillgångar		
Goodwill	10	520 620
Övriga immateriella anläggningstillgångar	11	485 840
Materiella anläggningstillgångar	12	17 577
Uppskjutna skattefordringar	9	7 999
Övriga långfristiga fordringar		2 216
Summa anläggningstillgångar		1 034 253
Omsättningstillgångar		
Varulager	13	18 076
Kundfordringar	17	33 356
Förutbetalda kostnader och övriga fordringar	14	7 653
Säkrade medel		263
Likvida medel	17	34 880
Summa omsättningstillgångar		94 229
SUMMA TILLGÅNGAR		1 128 482
EGET KAPITAL OCH SKULDER		
Eget kapital		
Aktiekapital		3
Övrigt tillskjutet kapital		584 469
Innehav utan bestämmande inflytande		2 215
Övriga reserver		-4 046
Balanserade vinstmedel inklusive årets resultat		-153 180
Summa eget kapital		429 461
Skulder		
Långfristiga skulder		
Långfristiga finansiella skulder	17	483 954
Långfristig leasingskuld	15	10 449
Uppskjutna skatteskulder	9	94 736
Pensionsförpliktelser	6	2 952
Summa långfristiga skulder		592 091
Kortfristiga skulder		
Kortfristiga finansiella skulder	17	35 018
Kortfristig leasingskuld	15	4 026
Leverantörsskulder		4 436
Avsättningar för personalskulder	6	5 973
Aktuell skatteskuld	9	15 449
Övriga rörelseskulder		1 747
Förutbetalda intäkter och upplupna kostnader	16	40 282
Summa kortfristiga skulder		106 930
SUMMA EGET KAPITAL OCH SKULDER		1 128 482

11



This file is sealed with a digital signature.
The seal is a guarantee for the authenticity
of the document.

Document ID:
D7BAA5D8EA884EF7AD310CB2D00775ED



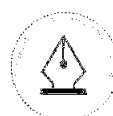
Confine Visual TopCo AB

Org.nr. 559346-3093

Koncernens redogørelse for forandringer i eget kapital

<i>I TUSD (utom antal aktier)</i>	Antal aktier	Aktiekapital	Övrigt tillskjutet kapital	Övriga reserver	Balanserade vinstmedel inkl. årets resultat	Totalt	Innehav utan bestämmande inflytande	Summa eget kapital
Ingående balans 30 okt 2021	0	0	0	0	0	0	0	0
Årets resultat					-154 345	-154 345	-11 780	-166 125
Övrigt totalresultat				-4 046		-4 046	976	-3 070
Summa totalresultat för året				-4 046	-154 345	-158 391		-169 195
Aktieägartillskott			584 469			584 469		584 469
Utdeling						0	-239	-239
Transaksjoner med innehav utan bestämmande inflytande					1 165	1 165	-569	596
Utfärdande av aktier	251 037 959	3				3		3
Förvärv genom aktier						0	13 827	13 827
Utgående balans 31 dec 2022	251 037 959	3	584 469	-4 046	-153 180	427 246	2 215	429 461

12



This file is sealed with a digital signature.
The seal is a guarantee for the authenticity
of the document.

Document ID:
D7BAA5D8EA884EF7AD310CB2D00775ED

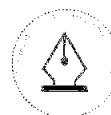


Confine Visual TopCo AB
Org.nr. 559346-3093

Koncernens rapport över kassaflöden

<i>I TUSD</i>	2021-2022
LÖPANDE VERKSAMHETEN	
Resultat före skatt	-161 313
<i>Justering för poster som inte ingår i kassaflödet</i>	
Av-/nedskrivningar på anläggningstillgångar	180 899
Upplupna räntekostnader	5 360
Orealiserade kursdifferenser	-4 037
Betald inkomstskatt	-8 011
<i>Förändring av rörelsekapital</i>	
Förändring av kundfordringar och förutbetalda kostnader	-2 442
Förändring av varulager	-6 196
Förändring leverantörsskulder och övriga skulder	7 684
Kassaflöde från den löpande verksamheten	11 944
INVESTERINGSVERKSAMHETEN	
Förvärv av immateriella tillgångar	-10 988
Förvärv av materiella tillgångar	-1 725
Förvärv av rörelse, netto likvidpåverkan	-913 799
Kassaflöde från investeringsverksamheten	-926 512
FINANSIERINGSVERKSAMHETEN	
Tillskott av kapital från ägare	584 472
Upptagande av lån	535 863
Transaktionskostnader relaterade till lån	-16 073
Återbetalning av obligationslån	-149 141
Amortering av leasingkulder	-3 986
Amortering av pensionskulder	-606
Kassaflöde från finansieringsverksamheten	950 527
Årets kassaflöde	35 959
Likvida medel vid årets början	0
Omräkningsdifferenser i likvida medel	-1 078
Likvida medel vid årets slut	34 880

13



This file is sealed with a digital signature.
The seal is a guarantee for the authenticity
of the document.

Document ID:
D7BAA5D8EA884EF7AD310CB2D00775ED



Confine Visual TopCo AB

Org.nr. 559346-3093

Noter

Not 1 Väsentliga redovisningsprinsipper

Företagsinformation

Årsredovisning avges per den 31 december 2022 och avser Confine Visual TopCo AB, 559346-3093, som är moderbolag i Vizrt-koncernen ("Vizrt"). Moderbolaget är ett svenskt bolag med säte i Stockholm, Sverige.

Den 23 maj 2023 godkände styrelsen årsredovisningen och koncernredovisningen som slutligt planeras att godkännas av årsstämman den 23 maj 2023.

Nedan angivna redovisningsprinciper för koncernen har tillämpats konsekvent på samtliga perioder som presenteras i koncernens finansiella rapporter, om inte annat framgår nedan.

Överensstämmelse med normgivning och lag

Koncernens finansiella rapporter har upprättats i enlighet med Årsredovisningslagen (1995:1554), RFR 1 Kompletterande redovisningsnormer för koncerner, samt International Financial Reporting Standards ("IFRS") och tolkningsuttalanden från IFRS Interpretations Committee ("IFRIC") såsom de har antagits av EU.

Moderbolaget följer koncernens redovisningsprinciper med undantag för de regler som framgår i RFR 2 Redovisning för juridiska personer. Moderbolagets redovisningsprinciper finns beskrivna under avsnittet som avser moderbolaget i ett senare avsnitt av årsredovisningen.

Nya standarder, ändringar och tolkningar som inte har påbörjat tillämpas

Nya och ändrade IFRS med framtida tillämpning förväntas inte komma att ha någon väsentlig effekt på koncernens finansiella rapporter.

Funktionell valuta och rapporteringsvaluta

Koncernens finansiella rapporter presenteras i amerikanska dollar medan moderbolagets finansiella rapporter presenteras i svenska kronor. Moderbolagets funktionella valuta är svenska kronor. Den funktionella valuta är valutan i de primära ekonomiska miljöer som affärsenheterna bedriver sin verksamhet. Den främst använda funktionella valutan i koncernen utgör amerikanska dollar. Samtliga belopp är, om inte annat anges, avrundade till närmaste tusental. De belopp som presenteras har i vissa fall avrundats, vilket innebär att tabeller inte alltid summerar.

Utländsk valuta

Transaktioner i utländsk valuta

Transaktioner i utländsk valuta omräknas till den funktionella valutan till den valutakurs som föreligger på transaktionsdagen. Monetära tillgångar och skulder i utländsk valuta räknas om till den funktionella valutan till den valutakurs som föreligger på balansdagen. Valutakursdifferenser som uppstår vid omräkningarna redovisas i årets resultat. Icke-monetära tillgångar och skulder som redovisas till historiska anskaffningsvärden omräknas till den valutakurs som gällde vid transaktionstillfället.

Utländska verksamheters finansiella rapporter

Tillgångar och skulder i utländska verksamheter, inklusive goodwill och övriga koncernmässiga över- och undervärden, räknas om från verksamhetens funktionella valuta till koncernens rapporteringsvaluta till valutakursen på balansdagen. Intäkter och kostnader räknas om enligt genomsnittskurs under året, vilket innebär en approximering av den kurs som tillämpats varje transaktionsdag. Omräkningsdifferenser som uppstår då utländska verksamheter omräknas redovisas i övrigt totalresultat som en separat komponent i eget kapital.

Konsolideringsprinciper och rörelseförvärv

Koncernredovisningen omfattar moderbolagets och dotterbolagens finansiella rapporter (tillsammans benämnda "koncernen"). Koncernredovisningen innehåller de finansiella rapporterna för företag som står under ett bestämmande inflytande från moderbolaget. Bestämmande inflytande föreligger när bolaget exponeras för, eller har rättighet till, rörlig avkastning från sitt engagemang i investeringen och har förmågan att påverka avkastningen genom sitt inflytande över investeringen. Vid bedömningen om ett bestämmande inflytande föreligger, beaktas potentiella röstberättigande aktier samt om de facto control föreligger. Konsolideringen av de finansiella rapporterna börjar den dag då kontroll erhålls och upphör när kontroll upphör.

Bolagets och dotterbolagets bokslut upprättas för samma datum och perioder. Koncernredovisningen upprättas enligt enhetliga redovisningsprinciper för alla företag i koncernen. Väsentliga koncerninterna balanser och transaktioner och vinster eller förluster till följd av koncerninterna transaktioner elimineras i sin helhet i koncernredovisningen.

Dotterföretag redovisas enligt förvärvsmetoden. Metoden innebär att förvärv av ett dotterföretag betraktas som en transaktion varigenom koncernen indirekt förvärvar dotterföretagets tillgångar och övertar dess skulder. I förvärvsanalysen fastställs det verkliga värdet på förvärvsdagen av förvärvade identifierbara tillgångar och övertagna skulder samt eventuella innehav utan

14



This file is sealed with a digital signature.
The seal is a guarantee for the authenticity
of the document.

Document ID:
D7BAA5D8EA884EF7AD310CB2D00775ED



Confine Visual TopCo AB

Org.nr. 559346-3093

bestämmande inflytande. Transaktionsutgifter, med undantag av transaktionsutgifter som är hänförliga till emission av egetkapitalinstrument eller skuldinstrument, som uppkommer redovisas direkt i årets resultat.

Vid rörelseförvärv där överförd ersättning, eventuellt innehav utan bestämmande inflytande och verkligt värde på tidigare ägd andel (vid stegvisa förvärv) överstiger det verkliga värdet av förvärvade tillgångar och övertagna skulder som redovisas separat, redovisas skillnaden som goodwill. När skillnaden är negativ, s.k. förvärv till lågt pris, redovisas denna direkt i årets resultat.

I de fall förvärvet inte avser 100 procent av dotterföretaget uppkommer innehav utan bestämmande inflytande. Vid sådana förvärv redovisar Vizrt full goodwill och innehav utan bestämmande inflytande till verkligt värde.

Förvärv från innehav utan bestämmande inflytande redovisas som en transaktion inom eget kapital, d v s mellan moderbolagets ägare (inom balanserade vinstmedel) och innehav utan bestämmande inflytande. Därför uppkommer inte goodwill i dessa transaktioner. Förändringen av innehav utan bestämmande inflytande baseras på dess proportionella andel av nettotillgångar.

Försäljning till innehav utan bestämmande inflytande, där bestämmande inflytande kvarstår, redovisas som en transaktion inom eget kapital, d v s mellan moderbolagets ägare och innehav utan bestämmande inflytande. Skillnaden mellan erhållen likvid och innehav utan bestämmande inflytandes proportionella andel av förvärvade nettotillgångar redovisas under balanserade vinstmedel.

Varulager

Varulager värderas till det lägsta av anskaffningsvärdet och nettoförsäljningsvärdet. Anskaffningsvärdet för varulager beräknas genom tillämpning av, först in - först ut metoden, (FIFU) och inkluderar utgifter som uppkommit vid förvärvet av lagertillgångarna och transport av dem till deras nuvarande plats och skick. Koncernen analyserar regelbundet tillgängliga kvantiteter i förhållande till nuvarande och historiska försäljningspriser och prognostiserade försäljningsvolymerna, teknisk inkurans och marknadsförhållanden. Baserat på dessa analyser justeras lagervärdet till nettoförsäljningsvärde vid behov.

Intäkter

Koncernen erbjuder programvara för grafik och mediatillgångar samt utför relaterade tjänster. Koncernen säljer även hårdvara relaterad till dess programvara. Intäkter från avtal med kunder mäts baserat på det vederlag som anges i avtalet med kunden. Den totala ersättningen i avtalet allokeras till respektive åtagande baserat på varje åtagandes fristående försäljningspris.

Intäkter redovisas vid den tidpunkt när prestationsåtagandet är uppfyllt och när kontroll har överförts till kunden. Intäkterna redovisas antingen över tid eller vid en viss tidpunkt, beroende på hur kontroll överförs. Att fastställa tidpunkten för överföring av kontroll kräver bedömning. Nedan tabell sammanfattar hur koncernen redovisar intäkter för olika typer av prestationsåtaganden.

15



This file is sealed with a digital signature.
The seal is a guarantee for the authenticity
of the document.

Document ID:
D7BAA5D8EA884EF7AD310CB2D00775ED



Confine Visual TopCo AB
Org.nr. 559346-3093

Typ av produkt/service	Karaktär och tidpunkt för uppfyllande av prestationsåtagande	Intäktsredovisning
Mjukvara	Vid leverans eller när varan finns tillgänglig för nedladdning	Intäkter redovisas när varorna levererats och har accepterats av kunden. Om anpassning krävs innan kunden kan använda mjukvaran redovisas intäkterna för mjukvaran när anpassningen är utförd.
Hårdvara	När kontroll överförs till kunden, vanligen vid leverans	Intäkter redovisas när varorna levererats och har accepterats av kunden.
Abonnemang	Över abonnemangsperioden	Programvara som en prenumeration kombineras med tjänster (t.ex. service och uppgraderingar) i avtalen. Givandet av licens och tjänsterna betraktas som ett prestationsåtagande för vilket intäkter redovisas linjärt över abonnemangsperioden.
Professionella tjänster och utbildning	När arbetet utförts	Företaget redovisar intäkter från professionella tjänster och utbildning när de utförs. Som metod för att mäta uppfyllande av prestationsåtagande jämförs nedlagda arbetstimmar mot de totala arbetstimmar som har beräknats för hela uppdragets längd.
Support och underhåll	Över avtalsperiodens längd	Intäkter för support och underhåll redovisas över avtalets längd.

Ersättningar till anställda

All form av ersättning till anställda som kompensation för utförda tjänster utgör ersättning till anställda.

Kortfristiga ersättningar

Kortfristiga ersättningar till anställda är ersättningar som förväntas lösas helt inom tolv månader efter rapporteringsperioden där de anställda levererar tillhörande tjänster. Dessa förmåner inkluderar löner, betald årlig ledighet, betald sjukfrånvaro, rekreation och sociala avgifter och redovisas som kostnader när tjänsterna utförs. Ett ansvar avseende en kontantbonus eller en vinstdelningsplan redovisas när koncernen har en juridisk eller konstruktiv skyldighet att göra sådan betalning till följd av tidigare tjänst som utförts av en anställd och en tillförlitlig uppskattning av beloppet kan göras. Kortfristiga ersättningar till anställda beräknas utan diskontering.

Ersättningar vid uppsägning

En kostnad för ersättningar i samband med uppsägning av personal redovisas vid den tidigaste tidpunkten av när företaget inte längre kan dra tillbaka erbjudandet till de anställda, eller när företaget redovisar kostnader för omstrukturering. Ersättningar som beräknas bli reglerade efter tolv månader redovisas till dess nuvärde.

Avgiftsbestämda pensionsplaner

Som avgiftsbestämda pensionsplaner klassificeras de planer där koncernens förpliktelse är begränsad till de avgifter som koncernen har åtagits sig att betala. Storleken på den anställdes pension är beroende av avgifter som koncernen betalar till planen eller till ett försäkringsbolag och den kapitalavkastning som avgifterna ger. Följaktligen är det den anställde som bär den aktuariella risken (att ersättningen blir lägre än förväntat) och investeringsrisken (att de investerade tillgångarna kommer att vara otillräckliga för att ge de förväntade ersättningarna). Koncernens förpliktelser avseende avgifter till avgiftsbestämda planer redovisas som en kostnad i årets resultat i den takt de intjänas genom att de anställda utfört tjänster åt koncernen under en period.

Förmånsbestämda pensionsplaner

Bolaget förmånsbestämda planer gällande avgångsvederlag enligt schweizisk, thailändsk och österrikisk lag. Enligt dessa lagar har anställda rätt till avgångsvederlag vid uppsägning eller pension. Ansvar för uppsägning av förhållandet mellan anställd och arbetsgivare beräknas med en metod för enhetskredit. De aktuariella antagandena inkluderar framtida löneförhöjningar och antalet anställdas omsättning baserat på den beräknade tidpunkten för betalningen. Beloppen presenteras baserat på

16



This file is sealed with a digital signature.
The seal is a guarantee for the authenticity
of the document.

Document ID:
D7BAA5D8EA884EF7AD310CB2D00775ED



Confine Visual TopCo AB

Org.nr. 559346-3093

diskonterade förväntade framtida kassaflöden med hjälp av en diskonteringsränta på högkvalitativa företagsobligationer med löptid som matchar den beräknade löptiden för förmånsbetalningarna. Företaget gör kortfristiga insättningar för sina skulder för att betala ersättning till vissa av sina anställda i pensionsfonder och försäkringsbolag ("plantillgångarna"). Plantillgångar utgörs av tillgångar som innehas av en långsiktig fond för anställda eller kvalificerade försäkringar. Plantillgångar är inte tillgängliga för företagets egna borgenärer och kan inte returneras direkt till bolaget.

Ansvar för anställdas förmåner i balansräkningen presenterar nuvärdet av den förmånsbestämda förpliktelsen minus verkligt värde på förvaltningstillgångar. Omvärderingsvinster och -förluster redovisas i övrigt totalresultat under den period de inträffar. Räntekostnaden/intäkten netto på den förmånsbestämda förpliktelsen/tillgången redovisas i årets resultat.

Finansiella intäkter och kostnader

Finansiella intäkter inkluderar ränta på insättningar och valutakursdifferenser. Finansiella kostnader inkluderar räntekostnader på lån, bankkostnader och valutakursdifferenser. Vinster och förluster som härrör från förändringar i valutakurser redovisas netto.

Skatter

Inkomstskatter utgörs av aktuell skatt och uppskjuten skatt. Inkomstskatt redovisas i årets resultat utom då underliggande transaktioner redovisas i övrigt totalresultat eller i eget kapital varvid tillhörande skatteeffekt redovisas övrigt totalresultat eller i eget kapital. Aktuell skatt är skatt som ska betalas eller erhållas avseende aktuellt år, med tillämpning av de skattesatser som är beslutade eller i praktiken beslutade per balansdagen. Till aktuell skatt hör även justering av aktuell skatt hänförlig till tidigare perioder.

Uppskjuten skatt beräknas enligt balansräkningsmetoden med utgångspunkt i temporära skillnader mellan redovisade och skattemässiga värden på tillgångar och skulder, med tillämpning av de skattesatser och skatteregler som är beslutade eller i praktiken beslutade per balansdagen. Uppskjutna skattefordringar avseende avdragsgilla temporära skillnader och underskottsavdrag redovisas endast i den mån det är sannolikt att dessa kommer att kunna utnyttjas. Uppskjutna skattefordringar och uppskjutna skatteskulder i samma land nettoredo visas i den mån kvittningsrätt föreligger. Uppskjutna skattefordringar värderas vid varje rapporteringstillfälle och reduceras i den utsträckning det inte är troligt att den relaterade skatteförmånen kommer att realiseras. På liknande sätt granskas temporära skillnader (såsom underskottsavdrag) för vilka uppskjuten skattefordran inte har redovisats och uppskjutna skattefordringar redovisas i den utsträckning deras utnyttjande har blivit troligt.

Temporära skillnader beaktas inte avseende koncernmässig goodwill eller temporära skillnader hänförliga till andelar i dotter- och intresseföretag som inte förväntas bli beskattade inom överskådlig framtid.

Materiella anläggningstillgångar

Materiella anläggningstillgångar redovisas till anskaffningsvärde efter avdrag för ackumulerade avskrivningar och eventuella nedskrivningar. I anskaffningsvärdet ingår inköpspriset samt utgifter direkt hänförliga till tillgången för att bringa den på plats och i skick för att utnyttjas i enlighet med syftet med anskaffningen. Avskrivning sker linjärt över tillgångens beräknade nyttjandeperiod enligt följande tabell:

Materiell tillgång	Antal år
Datorer och övriga maskiner	2 – 5 (huvudsakligen 3)
Inventarier	5 – 15 (huvudsakligen 10)
Förbättringsutgifter på annans fastighet	Linjärt över det kortare av bedömd leasingperiod och nyttjandeperiod

Nyttjandeperioden, avskrivningsmetod och återstående värde på koncernens redovisade tillgångar ses över åtminstone årligen.

Immateriella anläggningstillgångar inklusive goodwill

Goodwill

Förvärvat goodwill i ett rörelseförvärv redovisas initialt som skillnaden mellan anskaffningskostnaden och det verkliga nettovärdet av förvärvade tillgångar, skulder och eventualförpliktelser. Efter första redovisningen värderas goodwill till anskaffningsvärde minus eventuella ackumulerade nedskrivningar. Koncernen skriver inte av goodwill.

Utgifter för forskning och utveckling

Utgifter för forskning redovisas i resultaträkningen när de uppkommer. En immateriell tillgång som härrör från utveckling eller från utvecklingsfasen för ett internt projekt redovisas om koncernen kan visa att samtliga förutsättningar nedan är uppfyllda,

- Det är tekniskt möjligt för koncernen att färdigställa den immateriella tillgången så att den kan användas eller säljas.
- Koncernens avsikt är att färdigställa den immateriella tillgången och använda eller sälja den.
- Koncernen har förutsättningar att använda eller sälja den immateriella tillgången.
- Koncernen kan visa hur den immateriella tillgången kommer att generera framtida ekonomiska fördelar

17



This file is sealed with a digital signature.
The seal is a guarantee for the authenticity
of the document.

Document ID:
D7BAA5D8EA884EF7AD310CB2D00775ED



Confine Visual TopCo AB

Org.nr. 559346-3093

- Koncernen kan på ett tillförlitligt sätt beräkna de utgifter som är hänförliga till den immateriella tillgången under dess utveckling.

Tillgången värderas till anskaffningsvärde minus eventuella ackumulerade avskrivningar och eventuella ackumulerade nedskrivningar. Avskrivning av tillgången börjar när utvecklingen är klar och tillgången är tillgänglig för användning. Tillgången skrivs av linjärt över dess nyttjandeperiod, se nedan tabell. Testning av nedskrivningsbehov utförs årligen under utvecklingsprojektets period.

Övriga immateriella tillgångar

Immateriella tillgångar som förvärvats i ett rörelseförvärv identifieras och redovisas separat från goodwill när de uppfyller definitionen av immateriella tillgångar och deras verkliga värde kan bedömas med säkerhet. Kostnaden för dessa immateriella tillgångar är deras verkliga värde på dagen för förvärvet. Immateriella tillgångar som har förvärvats separat redovisas initialt till anskaffningsvärde.

I efterföljande perioder presenteras immateriella tillgångar till anskaffningsvärde minus eventuella ackumulerade avskrivningar och ackumulerade nedskrivningar. Av- och nedskrivningar av immateriella och materiella tillgångar redovisas i resultaträkningen. Immateriella tillgångar skrivs av linjärt över den bedömda nyttjandeperioden enligt tabellen nedan.

Immateriell tillgång	Antal år
Teknologi	5-10
Kundrelationer	15
Orderstock	1
Varumärken	Beständig
Internt utvecklade produkter	5

Nedskrivning av materiella och immateriella tillgångar

De redovisade värdena för koncernens tillgångar prövas vid varje balansdag för att bedöma om det finns indikation på nedskrivningsbehov. Om indikation på nedskrivningsbehov finns, beräknas tillgångens återvinningsvärde (se nedan). För goodwill, andra immateriella tillgångar med obestämbart nyttjandeperiod och immateriella tillgångar som ännu ej är färdiga för användning beräknas återvinningsvärdet årligen. Om det inte går att fastställa väsentligen oberoende kassaflöden till en enskild tillgång ska tillgångarna vid prövning av nedskrivningsbehov grupperas till den lägsta nivå där det går att identifiera väsentligen oberoende kassaflöden – en s.k. kassagenererande enhet. En nedskrivning redovisas när en kassagenererande enhets redovisade värde överstiger återvinningsvärdet. En nedskrivning redovisas som kostnad i årets resultat. Då ett nedskrivningsbehov identifierats för en kassagenererande enhets fördelas nedskrivningsbeloppet i första hand till goodwill. Därefter görs en proportionell nedskrivning av övriga tillgångar som ingår i enheten.

Återvinningsvärdet är det högsta av verkligt värde minus försäljningskostnader och nyttjandevärde. Vid beräkning av nyttjandevärdet diskonteras framtida kassaflöden med en diskonteringsfaktor som beaktar riskfri ränta och den risk som är förknippad med den specifika tillgången (WACC).

Återföring av nedskrivning

En nedskrivning återförs om det både finns indikation på att nedskrivningsbehovet inte längre föreligger och det har skett en förändring i de antaganden som låg till grund för beräkningen av återvinningsvärdet. Nedskrivning av goodwill återförs dock aldrig. En reverseering görs endast i den utsträckning som tillgångens redovisade värde efter återföring inte överstiger det redovisade värdet som skulle ha redovisats, med avdrag för avskrivning där så är aktuellt, om ingen nedskrivning gjorts.

Leasing

När ett avtal ingås bedömer koncernen om avtalet är, eller innehåller, ett leasingavtal. Ett avtal är, eller innehåller, ett leasingavtal om avtalet överläter rätten att under en viss period bestämma över användningen av en identifierad tillgång i utbyte mot ersättning.

Koncernen agerar endast leasetagare och inte leasegivare. Vid leasingavtalets inledningsdatum redovisar koncernen en nyttjanderättstillgång och en leaseguld. Nyttjanderättstillgången värderas initialt till anskaffningsvärde, vilket består av leaseguldens initiala värde med tillägg för leasingavgifter som betalats vid eller före inledningsdatumet plus eventuella initiala direkta utgifter. Nyttjanderättstillgången skrivs av linjärt från inledningsdatumet till det tidigare av slutet av tillgångens nyttjandeperiod och leasingperiodens slut, vilket i normalfallet för koncernen är leasingperiodens slut.

Leasingkulden – som delas upp i långfristig och kortfristig del – värderas initialt till nuvärdet av återstående leasingavgifter under den bedömda leasingperioden. Leasingperioden utgörs av den ej uppsägbara perioden med tillägg för ytterligare perioder i avtalet om det vid inledningsdatumet bedöms som rimligt säkert att dessa kommer att nyttjas. Leasingavgifterna diskonteras i normalfallet med koncernens marginella upplåningsränta, vilken utöver koncernens kreditrisk återspeglar respektive avtals leasingperiod, valuta och kvalitet på underliggande tillgång som tänkt säkerhet. I de fall leasingavtalets implicita ränta lätt kan

18



This file is sealed with a digital signature.
The seal is a guarantee for the authenticity
of the document.

Document ID:
D7BAA5D8EA884EF7AD310CB2D00775ED



Confine Visual TopCo AB

Org.nr. 559346-3093

faststillas används dock den räntan, vilket är fallet för delar av koncernens leasar av fordon. Leasingskulden omfattar för koncernen nuvärdet av följande avgifter under bedömd leasingperiod:

- fasta avgifter
- variabla leasingavgifter kopplade till ett index (såsom KPI) eller en räntenivå (såsom Stibor), initialt värderade med hjälp av det index eller den räntenivå som gällde vid inledningsdatumet,

Skuldens värde ökas med räntekostnaden för respektive period och reduceras med leasingbetalningarna. Räntekostnaden beräknas som skuldens värde multiplicerat med diskonteringsräntan.

Leasingskulden för koncernens lokaler med hyra som indexuppräknas beräknas på den hyra som gäller vid respektive rapportperiods slut. Vid denna tidpunkt justeras skulden med motsvarande justering av nyttjanderättstillgångens redovisade värde. På motsvarande sätt justeras skuldens och tillgångens värde i samband med att ombedömning sker utav leasingperioden. Detta sker i samband med att sista uppsägningsdatumet inom tidigare bedömd leasingperiod för lokalhyresavtal har passerats alternativt då betydelsefulla händelser inträffar eller omständigheterna på ett betydande sätt förändras på ett sätt som är inom koncernens kontroll och påverkar den gällande bedömningen av leasingperioden.

I balansräkningen presenteras nyttjanderättstillgångar som en del av materiella anläggningstillgångar medan leasingskulden presenteras som en separat post (uppdelad på kort- respektive långfristig del).

För leasingavtal som har en leasingperiod på tolv månader eller kortare eller med en underliggande tillgång av lågt värde, understigande 50 TSEK, redovisas inte någon nyttjanderättstillgång och leasingskuld. Leasingavgifter för dessa leasingavtal redovisas som kostnad linjärt över leasingperioden.

Finansiella tillgångar och skulder

Koncernens finansiella tillgångar inkluderar likvida medel, kortfristig inlåning, kundfordringar och andra fordringar, kontantplaceringar, derivat och andra finansiella tillgångar så som övriga långfristiga fordringar. På skuldssidan återfinns banklån, leasingskulder och andra skulder såsom leverantörsskulder.

Redovisning i och borttagande från rapporten över finansiell ställning, första värdering och kvittning

Kundfordringar redovisas när de är utgivna, alla andra finansiella fordringar och finansiella tillgångar redovisas initialt när koncernen blir part i underliggande avtal. En kundfordring utan en betydande finansieringskomponent mäts initialt till transaktionspris. Övriga finansiella tillgångar redovisas initialt till verkligt värde plus, när det gäller finansiella instrument som inte värderas till verkligt värde via resultatet, transaktionskostnader som är direkt hänförliga till förvärvet eller emissionen. Finansiella skulder värderas initialt till verkligt värde minskat med transaktionspriset.

Koncernen tar bort en finansiell tillgång från rapporten över finansiell ställning när de avtalsenliga rättigheterna till kassaflödena från den finansiella tillgången upphör eller om den överför rätten att ta emot de avtalsenliga kassaflödena genom en transaktion i vilken i väsentlighet alla risker och fördelar med ägandeskapet har överförts alternativt om koncernen på annat sätt inte behåller kontrollen över den finansiella tillgången.

Koncernen bokar bort en finansiell skuld från rapporten över finansiell ställning när de åtaganden som anges i avtalet fullgörs, annulleras eller upphör. Koncernen bokar också bort en finansiell skuld när de avtalsenliga villkoren modifieras och kassaflödena från modifierade skulden är väsentligt annorlunda. I det fallet redovisas en ny finansiell skuld till verkligt värde baserat på de modifierade villkoren.

En finansiell tillgång och en finansiell skuld kvittas och redovisas med ett nettobelopp i rapport över finansiell ställning endast när det föreligger en legal rätt att kvitta beloppen samt att det föreligger avsikt att reglera posterna med ett nettobelopp eller att samtidigt realisera tillgången och skulden.

Klassificering och efterföljande värdering av finansiella tillgångar

Derivat redovisas till verkligt värde via resultaträkningen eftersom Virzt inte tillämpar säkringsredovisning. I det fall ett värdekontrakt i form av en finansiell skuld innehåller ett inbäddat derivat bryts endast det inbäddade derivatet ut och redovisas separat i de fall det inbäddade derivatets ekonomiska egenskaper och risker inte är nära förknippade med värdekontraktets ekonomiska egenskaper och risker, ett separat instrument med samma villkor som det inbäddade derivatet skulle uppfylla definitionen på ett derivat och om det sammansatta kontraktet inte redovisas till verkligt värde via resultatet.

Samtliga övriga tillgångar värderas till upplupet anskaffningsvärde. Detta eftersom de innehas inom ramen för en affärsmodell vars mål är att erhålla de avtalsenliga kassaflödena samtidigt som kassaflödena från tillgångarna endast utgörs av kapitalbelopp och ränta. Den påföljande värderingen för dessa tillgångar sker till upplupet anskaffningsvärde med effektivräntemetoden. Det

19



This file is sealed with a digital signature. The seal is a guarantee for the authenticity of the document.

Document ID:
D7BAA5D8EA884EF7AD310CB2D00775ED



Confine Visual TopCo AB
Org.nr. 559346-3093

upplupna anskaffningsvärdet minskas med nedskrivningar. Ränteintäkter, valutakursvinster och -förluster samt nedskrivningar redovisas i resultatet. Vinster eller förluster som uppstår vid bortbokning redovisas också i resultatet.

Klassificering och efterföljande värdering av finansiella skulder

Samtliga koncernens finansiella skulder värderas till upplupet anskaffningsvärde. Den påföljande värderingen sker med effektivräntemetoden. Räntekostnader och valutakursvinster och -förluster redovisas i resultatet. Vinster eller förluster som uppstår vid bortbokning redovisas också i resultatet.

Nedskrivning av finansiella tillgångar

Koncernen redovisar reserver för förväntade kreditförluster på finansiella tillgångar värderade till upplupet anskaffningsvärde. Förlustreserven för kundfordringar värderas till ett belopp motsvarande de förväntade kreditförlusterna under hela fordrans löptid. Beräkningen av förväntade kreditförluster baseras huvudsakligen på information om historiska förluster för liknade fordringar och motparter. Den historiska informationen utvärderas och justeras kontinuerligt utifrån den aktuella situationen och koncernens förväntan om framtida händelser.

Avsättningar

En avsättning redovisas när företaget har en legal eller informell förpliktelse som ett resultat av en inträffad händelse och det är troligt att ett utflöde av resurser som innefattar ekonomiska fördelar kommer att krävas för att lösa förpliktelsen och en tillförlitlig uppskattning kan göras av förpliktelsens storlek. Om effekten från nuvärdet på pengar är väsentlig diskonteras uppskattade framtida kassaflöden med en räntesats före skatt som återspeglar marknadsvärderingen av nuvärdet på pengar samt risker specifika för skyldigheten.

Bedömningar och uppskattningar

Vid upprättandet av dessa koncernredovisningar har ledningen gjort bedömningar, uppskattningar och antaganden som påverkar tillämpningen av koncernens redovisningsprinciper och de redovisade beloppen för tillgångar, skulder, intäkter och kostnader. Ledningen fastställer uppskattningar baserat på tidigare erfarenhet, olika faktorer, externa källor och rimliga antaganden beroende på omständigheterna som är lämpliga för varje uppskattning. Faktiska resultat kan skilja sig från dessa uppskattningar. Uppskattningar och underliggande antaganden ses över regelbundet. Ändringar av uppskattningar redovisas i den period där uppskattningarna revideras och i eventuella framtida perioder som påverkas.

De uppskattningar och antaganden som innebär en betydande risk för väsentliga justeringar i redovisade värden för tillgångar och skulder under nästkommande räkenskapsperiod diskuteras nedan.

Intäkter

Intäkter redovisas baserat på det vederlag som anges i ett avtal med en kund. Att fastställa tidpunkten för överföring av kontroll - vid en tidpunkt eller över tid - kräver bedömning. Bedömning är nödvändig för att avgöra när prestationsskyldigheter kan redovisas separat och fördelningen av det relaterade vederlaget till varje prestationskyldighet.

Uppskjutna skattefordringar

Uppskjutna skattefordringar redovisas för utnyttjade underskottsavdrag och avdragsgilla temporära skillnader i den utsträckning det är troligt att skattepliktig vinst kommer att finnas tillgänglig mot vilken förlusterna kan utnyttjas. Betydande bedömning krävs för att fastställa mängden uppskjutna skattefordringar som kan redovisas, baserat på den troliga tidpunkten och nivån på framtida skattepliktiga vinster tillsammans med framtida skatteplaneringsstrategier. För ytterligare information, se not 8 "Skatt".

Nedskrivningsprövning av goodwill och andra tillgångar med obestämbar nyttjandeperiod

Koncernen undersöker åtminstone årligen om det föreligger ett nedskrivningsbehov för goodwill och andra tillgångar med obestämbar nyttjandeperiod. Detta kräver att ledningen gör en uppskattning av de beräknade framtida kassaflödena från fortsatt användning av den kassagenererande enheten som tillgången ingår i och också att välja en lämplig diskonteringsränta och långsiktig tillväxttakt för dessa kassaflöden. De viktigaste antagandena som används för att bestämma återvinningsvärdet för de olika kassagenererande enheterna, inklusive en känslighetsanalys, förklaras ytterligare i not 10 "Goodwill".

Pension och andra förpliktelser till tidigare anställda

Ansvar för förmånsbestämda planer efter anställning bestäms med aktuariella värderingar. Den aktuariella värderingen innebär att man antar bland annat diskonteringsräntan, framtida löneförhöjningar och personalomsättningshastighet. Skuldens redovisade värde kan påverkas väsentligt av förändringar i dessa uppskattningar. För ytterligare information, se not 5 "Personal."

Leasingavtal

Vid ingången av ett leasingavtal görs bedömningar relaterat till avtalets omfattning, leasingperioden och den räntesats som används för att diskontera framtida leasingavgifter vilka påverkar värderingen av leasingkulden och nyttjanderättstillgången.

20



This file is sealed with a digital signature.
The seal is a guarantee for the authenticity
of the document.

Document ID:
D7BAA5D8EA884EF7AD310CB2D00775ED



Confine Visual TopCo AB

Org.nr. 559346-3093

Vid fastställande av avtalets leasingperiod krävs en bedömning. Om koncernen är rimligt säker på att utnyttja en möjlighet att förlänga leasingavtalet eller att inte utnyttja ett alternativ att säga upp avtalet i förtid, beaktas detta vid fastställandet av leasingperioden. Vid denna bedömning utvärderas alla relevanta fakta och omständigheter som skapar ett ekonomiskt incitament att inkludera valfria perioder. Bedömningar krävs också för att fastställa räntesatsen som används för att diskontera framtida leasingavgifter.

21



This file is sealed with a digital signature.
The seal is a guarantee for the authenticity
of the document.

Document ID:
D7BAA5D8EA884EF7AD310CB2D00775ED



Confine Visual TopCo AB

Org.nr. 559346-3093

Not 2 Rørelsessegment

Rørelsessegment rapporteres så det overensstemmer med den interna rapporteringen til høyeste verkställende beslutsfattere. Den høyeste verkställende beslutsfattere er den funksjon som svarer for tildelning av resurser og bedømming av rørelsessegmentets resultat. Rapporteringen till og oppfølgingen från den høyeste verkställende beslutsfattere sker månatligen. Denna rapportering följer koncernens legala uppställningsform i resultaträkningen, förutom att avskrivning på immateriella tillgångar utesluts och att kapitaliserade utvecklingsutgifter redovisas som en kostnad (skillnaden visar i raden "Avvikande redovisningsprinciper" nedan. Därutöver utesluts också poster som bedöms som extraordinära ("Extraordinära poster (NRI)") samtliga som budgeterade och inte faktiska valutakurser används (effekten från användning av dessa valutakurser visas under "Valutakursjusteringar, valutakurser").

Verksamheten bedöms utifrån ett geografiskt perspektiv. Segmenten har samma verksamhet och affärsmodell, vilket är att sälja och implementera programvara och därtill hörande tjänster såsom utbildning, konsulttjänster och support. I kolumnen "Corp" nedan visas koncerngemensamma kostnader, vilka till exempel avser kostnader för central ledning, finansavdelning och IT.

2021-2022

<i>t USD</i>	<i>EMEA</i>	<i>APAC</i>	<i>AMECS</i>	<i>Corp</i>	<i>Totalt</i>
Intäkter	48 684	22 216	80 598		151 499
<i>varav mjukvara och mjukvarurelaterade produkter</i>	<i>35 601</i>	<i>15 699</i>	<i>72 380</i>		<i>123 681</i>
<i>varav hårdvara</i>	<i>8 805</i>	<i>1 468</i>	<i>1 478</i>		<i>11 751</i>
<i>varav tjänster</i>	<i>4 278</i>	<i>5 049</i>	<i>6 740</i>		<i>16 067</i>
Kostnad såld vara	-10 582	-5 651	-27 543	-37	-43 813
Bruttovinst	38 102	16 565	53 056	-37	107 686
Övriga rörelsekostnader	-5 331	-3 082	-10 878	-44 704	-63 995
Avskrivningar materiella tillgångar	2 350	549	1 176	584	4 659
Allokering corp	-12 598	-6 091	-26 015	44 704	0
EBITDA	22 523	7 941	17 339	547	48 350
Avvikande redovisningsprinciper					-27 670
Extraordinära poster (NRI)					-10 370
Valutakursjusteringar, budgetkurser					-3 330
Nedskrivning goodwill					-137 380
Avskrivningar materiella tillgångar					-4 659
Finansnetto					-26 254
Resultat före skatt					-161 313

Posten intäkter innehåller valutakursjusteringar till budgetkurs på 8 457 tUSD samt extraordinära poster (NRI) på 324 tUSD. Tillsammans utgör dessa poster skillnaden mot de 142 717 tUSD i rapporterade i koncernens resultaträkning.

Anläggningstillgångar per land

<i>t USD</i>	2022
Sverige	968 659
Schweiz	33 151
USA	12 060
Övriga utländska länder	10 166
Totala anläggningstillgångar*	1 024 035

*Anläggningstillgångarna ovan exkluderar finansiella instrument och uppskjutna skatter.



This file is sealed with a digital signature.
The seal is a guarantee for the authenticity
of the document.

Document ID:
D7BAA5D8EA884EF7AD310CB2D00775ED



Confine Visual TopCo AB
Org.nr. 559346-3093

Not 3 Nettoomsättning

Koncernens inntæker fordelar sig på følgende produkter og tjenester.

<i>I TUSD</i>	2021-2022
Mjukvara og mjukvarurelaterede produkter	117 383
Hårdvara	18 590
Tjenster	6 745
Intæker totalt	142 717

De redovisade inntækerne fordelar sig på nedan typer av prestasjonsåtaganden.

<i>I TUSD</i>	2021-2022
Prestasjonsåtaganden vars inntæker redovisas vid en tidpunkt	87 990
Prestasjonsåtaganden vars inntæker redovisas over tid	54 727
Intæker totalt	142 717

Under 2022 skedde 37% (40%) av försäljningen i USA och USA är därmed det enskilda land i vilket störst del av koncernens försäljning sker. I inget annat enskilt land skedde mer än 10% av koncernens försäljning under aktuellt år. Endast en mindre del av koncernens försäljning sker i Sverige (ca 1%).

Ingen enskild kund har stått för mer än 10% av koncernens omsättning under aktuellt år.

<i>I TUSD</i>	2022
Tillgångar, som är inkluderede i 'kundfordringer'	29 073
Avtalstillgångar	4 228
Avtalsskulder	-27 102

Avtalstillgångarna avser främst koncernens rett till ersättning for arbete som utförts i projekt men ej fakturerats vid bokslutsdagen.

Avtalsskulden avser till största delen forskottbetalningar som erholdts från kunder for skyldigheter som ska slutföras under en senere period.

Not 4 Rörelseförvärv

Den 17 mars 2022 förvärvade fonden Nordic Capital Fund X aktiene i Vizrt-koncernen av den tidligere eieren Nordic Capital Fund VIII. Nordic Capital Fund X, genom bolagen Confine Visual TopCo AB, Confine Visual MidCo 1 AB, Confine Visual MidCo 2 AB, Confine Visual MidCo 3 AB og Confine Visual BidCo AB (samtlige grundede under høsten 2021 med syfte att gjennomføre transaksjonen), forvärvade aktiene i bolaget Confine Visual NewCo AB som eide aktiene Vizrt AB, den tidligere konsoliderende bolaget i Vizrt-koncernen. I praktiken oppstod dermed nuvarende konsernförholdende gjennom denna transaksjon, da de fem holdingbolagene som grundedes av Nordic Capital Fund X innan transaksjonen inte hade någon aktiv verksamhet.

Transaksjonen tillater Nordic Capital, tillsammans med Vizrts ledningsgruppe, att fortsatte støtte virksomheten og dess strategi og tillfor det kapital som krevs for att ytterligere styrke bolagets tillvaxt via forvärv og organisk tillvaxt, vilket kommer gøre att Vizrt-koncernen på ett bättre sätt kan møte markedens ständige forandrede behov. Genom den nye eieren kommer koncernen fortsatt att kunne nytte Nordic Capitals kapasitet som mjukvaruinvestorer med dess nettverk og kunskaper inom operationell excellens.

Då nuvarende konsernförholdende i praktiken oppstod i samband med forvärvet, så hänfor sig samtlige inntæker 2022 og hele årets resultat 2022 till forvärvet.

23



This file is sealed with a digital signature.
The seal is a guarantee for the authenticity
of the document.

Document ID:
D7BAA5D8EA884EF7AD310CB2D00775ED



Confine Visual TopCo AB

Org.nr. 559346-3093

Förvärvets påverkan på koncernens intäkter och resultat (mUSD)

Intäkter	143
Årets resultat	-32

Ifall förvärvet hade skett 1 januari 2022 hade koncernens totala intäkter och resultat 1 januari - 31 december 2022 uppgått till nedan belopp. I dessa beräkningar har antagits att samtliga verkligt värde-justeringar som skedde vid förvärvstidpunkten hade varit identiska om de hade skett 1 januari istället för 17 mars. Vidare antas att förvärvet hade finansierats på identiskt vis till samma villkor.

Koncernens intäkter och resultat vid förvärv 1 januari 2022 (mUSD)

Intäkter	186
Årets resultat	-38

Erlagd köpeskilling (mUSD)

Kontant del av erlagd köpeskilling	1 021
Betalning med aktier i Confine Visual NewCo AB	14
Total köpeskilling	1 035

Då erlagd köpeskilling till viss del bestod av aktier i Confine Visual NewCo AB, uppstod vid förvärvstidpunkten ett innehav utan bestämmande inflytande. Detta innehav utan bestämmande inflytande ägde vid förvärvstidpunkten 86% av kapitalet i Capnor Viz KIP AB samt 5% av kapitalet i Confine Visual MidCo 1 AB. Se noten om andelar i dotterbolag för information om Vizrt-koncernens procentuella rösträtt i dessa bolag.

Samtligt resultat och övrigt totalresultat 2022 hänförligt till innehav utan bestämmande inflytande avser detta innehav utan bestämmande inflytande.

Förvärvade tillgångar och övertagna skulder (mUSD)

Goodwill	224
Övriga immateriella och materiella anläggningstillgångar	77
Kundfordringar	35
Likvida medel	108
Övrigt rörelsekapital	-31
Uppskjuten skatt	12
Finansiella tillgångar	2
Finansiella skulder	-179
Övriga skulder	-4
Nettotillgångar	245

Kundfordringarnas redovisade värde motsvarar vad koncernen förväntar sig erhålla. Detta belopp är minskat med en kreditreserv om 4 miljoner USD.

Goodwill (mUSD)

Överförd köpeskilling	1 035
Bokförda nettotillgångar	-245
Identifierande övervärden	-356
Goodwill	434

Total goodwill som redovisas från och med bildandet av den nya koncernen är därmed 658 miljoner USD. Redovisad goodwill hänförs till bland annat framtida kunder och produkter, marknadsposition och personal. Ingen del av goodwillen förväntas vara skattemässigt avdragsgill.

24



This file is sealed with a digital signature.
The seal is a guarantee for the authenticity
of the document.

Document ID:
D7BAA5D8EA884EF7AD310CB2D00775ED



Confine Visual TopCo AB
Org.nr. 559346-3093

Identifiserede övervärden hänför sig till fulla till verkligt värde-justeringar avseende immateriella anläggningstillgångar (kundrelationer, orderstock, teknologi och varumärken). Se noten om immateriella tillgångar för mer information.

Förvärvsrelaterade kostnader

Förvärvsrelaterade kostnader uppgick till ca 3,5 miljoner USD. Denna kostnad ingår i posten administrativa kostnader i koncernens resultaträkning.

Not 5 Kostnader per kostnadslag

I TUSD	2021-2022
Personalkostnader	50 500
Kostnad för sålda varor exkl. avskrivning	29 073
Kontorskostnader	4 369
Nedskrivning goodwill	137 380
Av- och nedskrivning övriga immateriella tillgångar	40 639
Avskrivning materiella tillgångar	1 275
Avskrivning nyttjanderättstillgångar	3 023
Konsulter och underleverantörer	7 637
Övriga kostnader (marknadsföring, försäkring, etc.)	4 001
Totalt	277 899

Posterna ovan avser samtliga kostnader inom rörelseresultatet, dvs. från posterna "Kostnad för sålda varor", "Försäljningskostnader", "Administrationskostnader", "Forsknings- och utvecklingskostnader" samt "Övriga rörelsekostnader" i resultaträkningen.

Not 6 Personal

I TUSD	2021-2022
Löner och andra ersättningar 1)	40 091
<i>Av vilka, löner och andra ersättningar avser seniora befattningshavare 2)</i>	2 152
<i>Av vilka, löner och andra ersättningar avser övriga anställda</i>	37 939
Pensionskostnader	2 648
<i>Av vilka avser förmånsbestämd enligt plan</i>	129
Sociala avgifter	6 665
Övriga personalkostnader	931
Total	50 335

- 1) I beloppet ingår fast och rörlig ersättning.
- 2) Ledande befattningshavare avser koncernledning, verkställande director samt regionchefer.



This file is sealed with a digital signature.
The seal is a guarantee for the authenticity
of the document.

Document ID:
D7BAA5D8EA884EF7AD310CB2D00775ED



Confine Visual TopCo AB
Org.nr. 559346-3093

Löner och andra ersättningar till konsernledning

Löner och förmåner, 2021-2022

I TUSD	Löner och andra ersättningar	Förmåner	Pensionskostnad
Verkställande direktör:			
Michael Hallén	370	8	101
Koncernledning:			
7 personer exklusive VD	1 956	36	258
Total	2 326	44	360

VD är berättigad till deltagande i ett bonusprogram. Bonus beräknas på överenskomna årliga företagsmål. Bonusen kan variera från 0 till 75 procent av ordinarie lön beroende på företagets prestation.

Uppsägningstiden är 6 månader ömsesidigt och verkställande direktören har rätt till en avgångstid på ytterligare 6 månader. Inga aktierelaterade ersättningar har avtalats med någon anställd.

Arvode till styrelse och konsernledning

Dessa riktlinjer omfattar ledande befattningshavare i Confine Visual BidCo AB ("Vizrt" eller "Bolaget"). Med ledande befattningshavare förstås i detta sammanhang den verkställande direktören och övriga medlemmar i konsernledningen. Riktlinjerna ska tillämpas på ersättningar som avtalas, och förändringar som görs i redan avtalade ersättningar, efter det att riktlinjerna antagits av styrelsen.

Riktlinjernas främjande av Bolagets affärsstrategi, långsiktiga intressen och hållbarhet

Ersättningen inom Vizrt ska uppmuntra ledande befattningshavare att främja Bolagets affärsstrategi, långsiktiga intressen och hållbarhet samt ett agerande enligt Bolagets etiska kod och värdegrund. Vidare ska ersättningen utformas så att Vizrt kan attrahera, behålla och motivera medarbetare med rätt kompetens. Ersättningen ska uppmuntra goda prestationer, sunda beteenden och risktaganden som ligger i linje med förväntningarna från kunder och ägare.

Form av ersättning

Ersättningen ska vara marknadsmässig och får bestå av följande komponenter: fast kontantlön, rörlig kontantersättning, pensionsförmåner och andra förmåner. Lönen ska vara köns- och åldersneutral och diskriminering får inte förekomma. Vizrt har ett helhetsperspektiv på ersättningar vilket innebär att alla ersättningskomponenter ska vägas in. Tyngdpunkten i ersättningen ska ligga på fast lön som grundar sig på ansvar och komplexitet i befattningen, aktuella marknadsvillkor samt individens prestation.

Rörlig ersättning

Rörlig ersättning till ledande befattningshavare inom Bolaget får uppgå till högst 75 procent av den fasta årliga kontantlönen och består till 100% av kontanter. Den rörliga ersättningen ska baseras på finansiella kriterier samt vara kopplad till koncernens resultat. Den har således en tydlig koppling till affärsstrategin och därmed till bolagets långsiktiga värdeskapande.

Den rörliga ersättningen ska beakta samtliga risker i Bolagets verksamhet och stå i proportion till omsättning och resultat före skatt, avskrivningar och finansiella poster (EBITDA). Utbetalning av ersättning får inte motverka koncernens långsiktiga intressen. Verkställande direktör har diskretion att justera eller avstå från utbetalning om verkställande direktör anser det nödvändigt mot bakgrund av bolagets finansiella situation eller annan affärsmotiverad orsak.

Pensionsförmåner och andra förmåner

Pensioner och försäkringar erbjuds enligt nationella lagar, bestämmelser och marknadspraxis i form av företagsspecifika planer. Vizrt har premiebestämda pensionsplaner. Rörlig kontantersättning ska inte vara pensionsgrundande. Pensionspremierna för premiebestämd pension ska uppgå till högst 30 procent av den fasta årliga kontantlönen. Andra förmåner får innefatta bl a sjukförsäkring, livförsäkring och sjukvårdsförsäkring samt möjlighet att investera i värdepapper knutna till bolaget. För andra förmåner gäller att de ska vara konkurrenskraftiga vid jämförelse med likvärdiga aktörer.

Lån

Det är inte tillåtet att ge lån till ledande befattningshavare.

26



This file is sealed with a digital signature.
The seal is a guarantee for the authenticity
of the document.

Document ID:
D7BAA5D8EA884EF7AD310CB2D00775ED



Confine Visual TopCo AB

Org.nr. 559346-3093

Upphörande av anställning

Vid uppsägning av anställningsavtal gäller en maximal uppsägningstid om sex månader och maximalt avgångsvederlag motsvarande sex månadslöner.

Vid extra bolagsstämma för Vizrt den 1 juli 2022 beslutades att arvodet till styrelsen utgår enligt följande fram tills nästa årsstämma.

	2022
Styrelseordförande	90 000 EUR
Styrelseledamot	250 000 SEK

Arvode till styrelsen

I TUSD	2022
Styrelseordförande	82
Övriga styrelseledamöter	28
Totalt	109

Det finns inga utestående lån eller pantsättningar till verkställande direktör, styrelseledamöter eller aktieägare.

Könsfördelning ledande befattningshavare	KVINNOR		MÄN		TOTALT
	Antal	%	Antal	%	
Ledande befattningshavare	2	25	6	75	8
Styrelser	0	0	3	100	3
- Varav moderbolaget	0	0	1	100	1

Ledande befattningshavare avser koncernledningen inklusive VD.

Antalet anställda

Genomsnittligt antal anställda beräknas utifrån antalet anställda (FTE) under året. Koncernen har även konsulter kontrakterade. Antalet konsulter varierar under året beroende på behov. Per den 31 december 2022 hade koncernen 622 FTEs.

	2022
Kvinnor	138
Män	489
Totalt	627

Förmånsbestämda pensionsplaner

I TUSD	2022
Kostnad för tjänstgöring aktuell period	319
Kostnad för tjänstgöring tidigare period	81
Förvaltningskostnader	-49
Räntekostnader	32
Övrigt	7
Totalt	391

27



This file is sealed with a digital signature.
The seal is a guarantee for the authenticity
of the document.

Document ID:
D7BAA5D8EA884EF7AD310CB2D00775ED



Confine Visual TopCo AB
Org.nr. 559346-3093

	<i>Förmånsbestämd förpliktelse</i>	<i>Verkligt värde på förvaltningstillgångar</i>	<i>Avsättningar för pensioner, netto</i>
<i>I TUSD</i>	2022	2022	2022
Kostnader			
Balans per 30 oktober 2021	-	-	-
Övertagen förpliktelse och förvärvad tillgång	3 993	1 903	2 090
<i>I resultaträkningen</i>			
Kostnad för tjänstgöring aktuell period	319	-	319
Kostnad för tjänstgöring tidigare period	81	-	81
Förvaltningskostnader	-	-	-
Räntekostnader	32	-	32
Summa kostnader	4 425	1 903	2 522
<i>I övrigt totalresultat</i>			
Aktuariella vinster och förluster	-711	-25	-686
Valutakursdifferenser	16	-	16
Summa övrigt totalresultat	-695	-25	-670
<i>Övrigt</i>			
Inbetalningar från arbetsgivaren	-	236	-236
Förväntad avkastning	-	49	-49
Utbetalda pensioner	-291	-210	-81
Summa övrigt	-291	75	-366
Balans per 31 december 2022	3 439	1 953	1 486

Not 7 Arvode och ersättning till revisorer

<i>I TUSD</i>	2021-2022	
	EY	Övriga revisorer
Revisionsuppdrag	334	61
Skatterådgivning	0	468
Andra uppdrag	4	0
Totalt	338	529

Med revisionsuppdrag avses lagstadgad revision av årsredovisningen och bokföringen samt styrelsens och verkställande direktörens förvaltning samt revision och annan granskning utförd i enlighet med överenskommelse eller avtal. Detta inkluderar övriga arbetsuppgifter som det ankommer på bolagets revisor att utföra samt rådgivning eller annat biträde som föranleds av iakttagelser under revisionen. Skatterådgivning avser samtliga konsultationer inom skatteområdet. Alla övriga uppdrag betraktas som övriga tjänster.

28



This file is sealed with a digital signature.
The seal is a guarantee for the authenticity
of the document.

Document ID:
D7BAA5D8EA884EF7AD310CB2D00775ED



Confine Visual TopCo AB
Org.nr. 559346-3093

Not 8 Finansnetto

<i>I TUSD</i>	2021-2022
Kursdifferenser	9 368
Verkligt värde-förändringar på finansiella instrument	556
Summa finansiella intäkter	9 924

<i>I TUSD</i>	2021-2022
Räntekostnader på skulder värderade till upplupet anskaffningsvärde	-34 835
Räntekostnader på leasingkulder	-264
Bankkostnader och finansiella servicekostnader	-1 078
Summa finansiella kostnader	-36 178
Finansnetto	-26 254

Not 9 Skatt

Skattesatsen för bolagsskatten i Sverige var 20,6% under 2022. Utländska dotterbolag beskattas enligt de lokala reglerna i respektive land.

<i>I TUSD</i>	2021-2022
Aktuell skatt	
Årets skattekostnad	-3 727
Skattejusteringar hänförliga till tidigare år	-6 824
Total	-10 551
Uppskjuten skatt	
Immateriella tillgångar	7 464
Temporära skillnader skulder	-1 726
Total	5 738
Totala redovisad skattekostnad	-4 813

<i>I TUSD</i>	2021-2022
Avstämning effektiv skatt	
Resultat före skatt	-161 313
Skatt beräknad enligt gällande svensk skattesats	33 230
Skillnad i skattesats i utländsk verksamhet	780
Ej skattepliktiga intäkter	222
Ej avdragsgilla kostnader	-36 266
Skattejusteringar hänförliga till tidigare år	-6 824
Användande av underskott från tidigare år	4 089
Förändring av skattesats	-
Övrigt	-44
Totala skattekostnader	-4 813

I posten ej avdragsgilla kostnader ingår skatt hänförlig till nedskrivning av goodwill med -28 300 TUSD.



This file is sealed with a digital signature.
The seal is a guarantee for the authenticity
of the document.

Document ID:
D7BAA5D8EA884EF7AD310CB2D00775ED



Confine Visual TopCo AB

Org.nr. 559346-3093

Koncernens effektiva skattesats uppgick till - 3% per 31 december 2022. Under 2022 uppgick den aktuella skatten redovisad över eget kapital till totalt 0 USD för koncernen. Övrigt totalresultat inkluderade skatt uppgående till 0 USD.

Redovisad i balansräkningen

	2022	
<i>I TUSD</i>	Tillgångar	Skulder
Underskottsavdrag	4 569	-
Temporära skillnader	462	1 105
Immateriella tillgångar	3 340	94 736
Total	8 371	95 841

Not 10 Goodwill

<i>I TUSD</i>	2022
Balans vid årets början	0
Förvärv under året	658 000
Årets nedskrivningar	-137 380
Totalt	520 620

Nedskrivningsprövning av goodwill

Vid nedskrivningsprövningen har det redovisade värdet på goodwill allokaterats på koncernens kassagenerande enheter enligt nedan.

<i>I TUSD</i>	2022
EMEA	250 400
APAC	69 000
AMECS	338 600
Totalt	658 000

Teknik och väsentliga antaganden

I nedskrivningsprövningarna utgörs respektive återvinningsvärde av respektive kassagenerande enhets beräknade nyttjandevärde estimerat baserat på diskonterade kassaflöden.

Kassaflödesberäkningen innehåller en explicit period om fem år och därefter antas en konstant tillväxttakt. Bedömning avseende kassaflöden och tillväxttakt under den explicita perioden baseras på finansiella budgetsiffror som årligen fastställs av företagsledningen tillsammans med de lokala ledningsgrupperna.

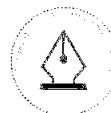
Nedan tabell sammanfattar de mest väsentliga antaganden för varje kassagenerande enhet.

	EMEA	APAC	AMECS
WACC (efter skatt)	11,7%	12,9%	11,3%
Konstant tillväxttakt efter år 5	2,00%	2,00%	2,00%

Nedskrivningstestet visar ett nedskrivningsbehov i de kassagenerande enheterna EMEA (om 76 696 tUSD) och AMECS (om 60 684 tUSD). Nedskrivningsbehovet beror på väsentliga förändringar i marknadsräntor i EMEA och AMECS (och därmed använd diskonteringsränta) sedan förvärvsanalysen fastställdes avseende förvärvet av Vizrt-koncernen i mars 2022 (se not 4). Om samma diskonteringsräntor hade applicerats i nedskrivningstestet som i förvärvsanalysen hade inget nedskrivningsbehov förelagat.

Nedskrivningstestet visar att inget nedskrivningsbehov skulle föreligga i den kassagenerande enheten APAC även om förändringar i kritiska antaganden hade applicerats som av ledningen hade ansetts rimligen kunna inträffa.

30



This file is sealed with a digital signature.
The seal is a guarantee for the authenticity
of the document.

Document ID:
D7BAA5D8EA884EF7AD310CB2D00775ED

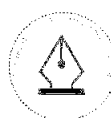


Confine Visual TopCo AB
Org.nr. 559346-3093

Not 11 Immaterielle anleggningstillgångar

<i>/ TUSD</i>	<i>Teknologi</i>	<i>Kund- relasjoner</i>	<i>Varumärken</i>	<i>Orderstock</i>	<i>Aktiverade utvecklings- projekt</i>	<i>Total</i>
ANSKAFFNINGSVÄRDE						
Ingående balans per 30 oktober 2021	0	0	0		0	0
Investeringar genom rörelseförvärv	95 684	221 500	146 300	15 300	36 686	515 470
Investeringar	0	0	0	0	10 988	10 988
Omräkningsdifferenser	-144	0	0	0	406	262
Utgående balans per 31 december 2022	95 540	221 500	146 300	15 300	48 080	526 721
ACKUMULERADE AV- OCH NEDSKRIVNINGAR						
Ingående balans per 30 oktober 2021	0	0	0	0	0	0
Årets avskrivningar	-7 668	-11 649	0	-12 070	-7 355	-38 743
Årets nedskrivningar	0	0	0	0	-1 898	-1 898
Omräkningsdifferenser	5	0	0	0	-244	-239
Utgående balans per 31 december 2022	-7 663	-11 649	0	-12 070	-9 498	-40 880
Bokfört värde						
Per 31 december 2022	87 878	209 851	146 300	3 230	38 582	485 840

Aktiverade utvecklingsprojekt avser framtida produkter som kommer att vara en del av koncernens framtida försäljningsutbud samt redan färdigställda produkter.



This file is sealed with a digital signature.
The seal is a guarantee for the authenticity
of the document.

Document ID:
D7BAA5D8EA884EF7AD310CB2D00775ED



Confine Visual TopCo AB

Org.nr. 559346-3093

Not 12 Materiella anleggningstillgångar

I TUSD	2022			Total
	Datorer og øvrige maskiner	Kontormøbler, kontors- utrustning og øvrigt	Førbættings- utgifter på annans fastighet	
ANSKAFNINGSVÄRDE				
Ingående balans per 30 oktober 2021	0	0	0	0
Investeringar genom rörelseförvärv	1 495	1 327	117	2 939
Investeringar	893	364	469	1 725
Avyttringar och utrangeringar	-208	-45	-190	-443
Omräkningsdifferenser	-603	-133	44	-691
Utgående balans per 31 december 2022	1 577	1 513	440	3 530
ACKUMULERADE AVSKRIVNINGAR				
Ingående balans per 30 oktober 2021	0	0	0	0
Årets avskrivningar	-813	-297	-165	-1 275
Avyttringar och utrangeringar	270	44	146	460
Omräkningsdifferenser	516	106	-57	564
Utgående balans per 31 december 2022	-28	-147	-76	-251
Bokfört värde				
Per 31 december 2022	1 550	1 366	364	3 279
Tillkommer: Nyttjanderättstillgångar				14 298
Bokfört värde totalt per 31 december 2022				17 577

Not 13 Varulager

I TUSD	2022
Varor under tillverkning	215
Färdiga varor	17 861
Totalt	18 076

Under året har varukostnader redovisats som kostnad för sålda varor om 25,2 MUSD. Där ingår nedskrivning av varulager med 0,3 MUSD. Under året har 0,1 MUSD i tidigare nedskrivningar reverserats.

Ingen betydande del av lagret redovisas till nettoförsäljningsvärde.

Not 14 Förutbetalda kostnader och övriga fordringar

I TUSD	2022
Ingående moms	2 731
Förutbetalda skatter	1 187
Övriga förutbetalda kostnader och fordringar	3 735
Totalt	7 653

32



This file is sealed with a digital signature.
The seal is a guarantee for the authenticity
of the document.

Document ID:
D7BAA5D8EA884EF7AD310CB2D00775ED



Confine Visual TopCo AB
Org.nr. 559346-3093

Not 15 Leasing

I TUSD

Nyttjanderättstillgångar	Byggnader	Övrigt	Totalt
Avskrivningar under året, 2022	3 006	17	3 023
Utgående balans 31 december 2022	14 274	24	14 298

Tillkommande nyttjanderättstillgångar uppgick under 2022 till 2,8 MUSD. I detta belopp ingår under året nyanskaffade nyanskaffade nyttjanderätter. Anskaffningsvärdet för nyttjanderättstillgångar som förvärvats genom rörelseförvärv uppgår till 16,2 MUSD.

I TUSD

Leasingskuld	2022
Kortfristig leasingskuld	4 026
Långfristig leasingskuld	10 449
Totalt	14 475

För förfalloanalys på leasingskulderna, se not 17 Finansiella risker.

I TUSD

Belopp redovisade i resultatet	2021-2022
Avskrivningar på nyttjanderättstillgångar	3 023
Ränta på leasingskulder	264
Kostnader för korttidsleasing	227

I TUSD

Belopp redovisade i rapporten över kassaflöden	2021-2022
Summa kassaflöden hänförliga till leasingavtal	3 664

Byggnader

Leasingavtalen består av ej uppsägningsbara perioder om 1-10 år, med optioner för Vizrt att nyttja ytterligare perioder. Vizrt gör vid avtalsstart en individuell bedömning för varje avtal för att fastställa huruvida Vizrt är rimligt säker på att utnyttja en eller flera sådana förlängningsperioder. Betydande förändringar kan ske i framtiden ifall en omprövning av leasingperioden skulle inträffa avseende något av Vizrts betydande fastighetssavtal. Den vägt genomsnittliga återstående perioden på Vizrts leasingavtal är per 31 december 2022 4,5 år.

Vissa leasingavtal innehåller leasingavgifter som baseras på förändringar i lokala prisindex samt att Vizrt betalar avgifter som hänför sig till fastighetsskatter som läggs på leasegivaren. Dessa belopp fastställs årligen.

Övriga leasingavtal

Övriga leasingavtal består av tillgångar av mindre värde, så som kontorsutrustning och bilar. Dessa avtal har icke-uppsägningsbara perioder på 1-3 år. Koncernen är i normalfallet aldrig rimligt säker på att utnyttja förlängningsperioder avseende dessa avtal.

Not 16 Förutbetalda intäkter och upplupna kostnader

<i>I TUSD</i>	2022
Förutbetalda intäkter	32 227
Provisionsrelaterade ersättningar	728
Övriga upplupna kostnader	7 327
Totalt	40 282

33



This file is sealed with a digital signature.
The seal is a guarantee for the authenticity
of the document.

Document ID:
D7BAA5D8EA884EF7AD310CB2D00775ED



Confine Visual TopCo AB
Org.nr. 559346-3093

Not 17 Finansiella instrument och finansiella risker

Finansiella instrument

Redovisningsmässig klassificering och verkligt värde
Koncernen innehar följande finansiella instrument med nedan klassificering.

I TUSD

Finansiella instrument	Finansiella instrument värderade till verkligt värde via resultaträkningen	Finansiella instrument värderade till upplupet anskaffningsvärde
Finansiella tillgångar		
Övriga långfristiga fordringar	-	1 660
Ränteswap	556	-
Kundfordringar	-	33 356
Likvida medel	-	34 880
Finansiella tillgångar	556	69 896
Finansiella skulder		
Långfristiga finansiella skulder	-	483 954
Kortfristiga finansiella skulder	-	35 018
Leverantörsskulder	-	4 436
Finansiella skulder	-	523 408

Vizrts ränteswap är per 31 december 2022 det enda finansiella instrument som värderas till verkligt värde. Det verkliga värdet bestäms utifrån utvecklingen av daily SOFR (Secured Overnight Financing Rate) som uppdateras dagligen av Federal Reserve Bank of New York. Denna verkligt värde-värdering baseras på indata på Nivå 2, dvs. på direkt observerbara indata som inte avser noterade priser på en aktiv marknad för identiska tillgångar eller skulder. Ränteswapen redovisas bland övriga långfristiga fordringar. Se mer information om ränteswapen nedan under Externa lån.

Verkligt värde på koncernens finansiella tillgångar och skulder motsvaras i all väsentlighet av dess redovisade värde.

Externa lån

Externa lån	Nominellt upptaget belopp (TUSD)	Beviljad kredit (TUSD)	Marginal*	Förfalldatum	Balans 31 december 2022	Kapitaliserade transaktions- utgifter 31 december 2022	Totalt redovisat belopp 31 december 2022
Term Loan Facility B	525 000	-	5,75%	Mars 2029	525 013	-14 343	510 670
Aquisition Facility	10 863	100 000	5,75%	Mars 2029	10 863	-316	10 547
Revolving credit facility (RCF)	0	80 000	3,75%**	December 2028	0	0	0

*Samtliga lån ovan har daily SOFR som basränta

** Marginalen varierar beroende på Vizrts konsoliderade leverage ratio, se nedan.

I samband med förvärvet av Vizrt-koncernen togs ett Facility B-lån upp med ett nominellt belopp på 525 miljoner USD, vilket användes för att delvis finansiera förvärvet. Samtidigt beviljades koncernen krediter i form av en Acquisition Facility samt RCF på 100 miljoner respektive 80 miljoner USD.

Acquisition Facility utnyttjades för första gången under oktober 2022, då 10,9 miljoner USD utnyttjades med syftet att finansiera förvärvet av IP-rättigheterna avseende Flowics, se noten händelser efter balansdagen.

Facility B och Acquisition Facility innehåller båda möjligheter att återbetala lånen i förtid, vilket kan ske mot en avgift fram till september 2023. Därefter har Vizrt möjligheten att lösa dessa lån i förtid utan avgift. Dessutom innehåller båda lånen en möjlighet

34



This file is sealed with a digital signature.
The seal is a guarantee for the authenticity of the document.

Document ID:
D7BAA5D8EA884EF7AD310CB2D00775ED



Confine Visual TopCo AB

Org.nr. 559346-3093

skjuta upp delar av räntebetalningar, upp till 3% av marginalen under en valfri period (en så kallad PIK-toggle). Vizrt har under året inte utnyttjat någon sådan möjlighet. Möjligheten att lösa lånen i förtid och PIK toggle utgör inbäddade derivat. Då båda dessa anses vara nära förknippade med lånen sker ingen separat redovisning av dessa, se redovisningsprinciperna för mer information.

Vizrt har valt att säkra räntan på halva utestående beloppet av Term Loan Facility B, dvs. en säkring är gjord på beloppet 262 500 tUSD. Ränteswapen ingicks den 21 december 2022 och löper fram till 22 december 2025. Vizrt mottager genom avtalet daily SOFR och betalar istället en fast räntesats 3,97%. Syftet med tecknandet av swapen är att minska Vizrts likviditetsrisk.

Om Revolving Credit Facility skulle utnyttjas vore marginalen per 31 december 2022 3,75%, vilket är det högsta som Vizrt kan betala i marginal avseende detta lån. Marginalen varierar med Vizrts konsoliderade leverage ratio och kan som lägst vara 3,00%.

Inget av lånen handlas med på noterad marknad.

Låneinnehavarna representeras av Global Loan Agency Services Limited (GLAS) (Facility B och Acquisition Facility) samt av Nordea Bank Abp, filial i Norge (RCF).

Bland finansiella skulder presenteras också kapitaliserade transaktionsutgifter hänförliga till potentiella lån (resterande del av acquisition facility samt RCF) på 2,2 miljoner USD.

Den förvärvade Vizrt AB-koncernen hade tidigare ett obligationslån, vars nominella samt redovisade belopp uppgick till 125 mUSD respektive 149 mUSD. Detta lån återbetalades i samband med att Confine Visual TopCo-koncernen förvärvade Vizrt AB-koncernen.

Finansiella risker

Koncernen är exponerad för likviditets-, kredit- och marknadsrisk som en del av sin vanliga affärsverksamhet. Koncernens mål är att övervaka riskerna och minimera den där så är möjligt. Företagets högsta ledning övervakar hanteringen av dessa risker.

Moderbolaget har en begränsad finansiell risk, primärt avseende mindre kassa och bank i utländsk valuta.

Marknadsrisk

Marknadsrisk är risken att förändringar i marknadspriser, till exempel valutakurser och marknadsräntor, kommer att påverka koncernens resultat eller värdet på dess innehav av finansiella instrument. Målet med marknadsriskhantering är att hantera och kontrollera marknadsriskexponeringar inom acceptabla parametrar, samtidigt som avkastningen optimeras.

Valutarisk

Transaktionsexponering

Koncernens arbete för att minimera transaktionsexponering består i första hand i att matcha flöden och genom val av faktureringsvaluta. Då det inte är möjligt för koncernen att i samtliga fall matcha valutan för dess flöden, utsätts koncernen för en viss transaktionsexponering. Följande tabell visar koncernens nettoflöden (avser intäkter minskat med kostnader), omräknat till USD, i dess mest betydande valutor samt hur intäkterna fördelar sig baserat på vilka valutor de har genererats i. Koncernen bedömer att flödena kommer ha en liknande struktur under 2023.

I TUSD	
Nettoflöden	2021-2022
USD	-69 455
EUR	1 791
NOK	-15 425
SEK	-78 613
Övriga valutor	-7 517
Totalt	-169 219

35



This file is sealed with a digital signature.
The seal is a guarantee for the authenticity
of the document.

Document ID:
D7BAA5D8EA884EF7AD310CB2D00775ED



Confine Visual TopCo AB
Org.nr. 559346-3093

Intäktsfördelning	2021-2022
USD	73%
EUR	18%
Övriga valutor	9%
Totalt	100%

Koncernen gör regelbundna konsekvensanalyser av utvecklingen av de viktigaste valutorna. För närvarande använder sig koncernen inte av några valutasäkringar.

Omräkningsexponering

Eftersom koncernen har delar av sin verksamhet i geografiska marknader med andra valutor än USD, utsätts också koncernen för omräkningsexponering. Koncernen säkrar i nuläget inte dess omräkningsexponering men genomför löpande analyser av utvecklingen av dess betydande valutor och vilken påverkan dessa har på värdet på koncernens nettotillgångar.

Känslighetsanalys

Nettoexponeringen är störst i SEK. En förstärkning av valutakursen SEK mot USD på 10% skulle ha påverkat koncernens resultat med -7 MUSD.

Ränterisk

Ränterisk uppkommer genom att förändringar i det allmänna ränteläget påverkar ränteintäkterna från koncernens räntebärande tillgångar och räntekostnaderna för koncernens räntebärande skulder, vilket påverkar koncernens räntenetto och kassaflöde. Koncernens finansiella skulder har rörlig ränta som till viss del säkras med ränteswappar, se ovan under "Externa lån".

Baserat på de räntebärande skulderna vid utgången av 2022 beräknas en höjning av ränteläget med en procentenhet (100 räntepunkter) ha haft en effekt på resultatet med -4 MUSD.

Likviditetsrisk

Med likviditetsrisk avses risken att koncernen får svårigheter att återbetala de finansiella skulder som regleras med likvida medel samt att betalningsförpliktelser inte kan uppfyllas till följd av otillräcklig likviditet. Koncernens likvida medel uppgår per den 31 december 2022 till 35 MUSD vilket bedöms utgöra en god grund för att klara av koncernens kortfristiga betalningsåtaganden.

För att ytterligare säkerställa kassaflödet och bidra med flexibilitet har koncernen dessutom tillgång till en rullande kreditfacilitet med en kreditgräns på 80 MUSD. Per den 31 december 2021 är den rullande kreditfaciliteten outnyttjad.

Följande tabell visar återstående avtalsmässiga betalningar på koncernens finansiella skulder per balansdagen. Beloppen som visas är odiskonterade.

I TUSD

Förfallanalys, 2022	Inom ett år	Mellan ett och två år	Mellan två och tre år	Mellan tre och fyra år	Mellan fyra och fem år	Senare än fem år	Totalt
Term Loan Facility B	49 154	49 154	49 154	49 154	49 154	584 510	830 281
Aquisition Facility	987	987	987	987	987	12 058	16 996
Leasingskuld	4 083	3 450	2 929	2 784	1 697	354	15 297
Totalt	54 224	53 592	53 070	52 926	51 839	596 922	862 574

Beloppen som visas ovan utgår ifrån dagens ränteläge. Då koncernen har lån med rörlig ränta, skulle beloppen i ovan tabell kunna bli högre än vad som visas ovan ifall aktuella marknadsräntor skulle höjas.

36



This file is sealed with a digital signature.
The seal is a guarantee for the authenticity of the document.

Document ID:
D7BAASD8EA884EF7AD310CB2D00775ED



Confine Visual TopCo AB

Org.nr. 559346-3093

Kreditrisik

Kreditrisik er risiken for att motparten i ett avtal inte kommer att kunna fullfölja sina betalningsåtaganden. Koncernens kreditrisik består huvudsakligen i dess utestående kundfordringar.

Koncernens kundfordringar är spridda över världen. Koncernen utför löpande kreditvärdering av kunderna och kräver säkerheter när det anses nödvändigt. Koncernen arbetar i de flesta fall med förskotts/förskottsbetalningar för att minimera kreditrisiken. Följande tabell visar hur koncernens kundfordringar fördelar sig på olika typer av redovisade poster.

/ TUSD

Kundfordringar	2022
Kundfordringar	33 046
Upplupna intäkter	4 283
Avsättning för osäkra kundfordringar	-3 973
Totala kundfordringar	33 356

Koncernen har allokerat risken för kreditförluster baserat på information kring risken för förluster. Det inkluderar externa kreditbedömningar, reviderade årsredovisningar och annan finansiell information som finns tillgänglig om kunden. Koncernen använder en matrismodell för att beräkna förväntade kreditförluster på kundfordringar som kan bestå av ett större antal mindre balanser. Nedan tabell visar exponeringen av kreditrisik och förväntade kreditförluster per 31 december 2022. Kundfordringarnas bokförda värde representerar koncernens maximala kreditexponering.

/ TUSD	Bruttovärde	Reserv för förväntade kreditförluster	Redovisat belopp
Ej förfallna	23 022	0	23 022
1-30 dagar förfallna	3 707	0	3 707
31-60 dagar förfallna	2 447	0	2 447
61-90 dagar förfallna	2 204	0	2 204
91-120 dagar förfallna	814	-1	814
Över 120 dagar	5 135	-3 973	1 163
Totalt	37 329	-3 973	33 356

Likvida medel och kortfristiga placeringar utgörs framför allt av banktillgodohavanden i USD och EUR och finns i större banker Europa och USA som är rankade A-AA ++ per den 31 december 2022.

37



This file is sealed with a digital signature. The seal is a guarantee for the authenticity of the document.

Document ID:
D7BAA5D8EA884EF7AD310CB2D00775ED



Confine Visual TopCo AB

Org.nr. 559346-3093

Not 18 Koncernforetag

Nedan listas samtliga dotterbolag samt den procentuella andelen röster som innehas av koncernen. Samtliga aktier är onoterade.

Namn	Org.nr	Säte	Andel i procent
			2022
Capnor Viz KIP AB	559196-6212	Stockholm	99,7%
Confine Visual MidCo 1 AB	559346-3101	Stockholm	95,1%
Confine Visual MidCo 2 AB	559346-3119	Stockholm	100,0%
Confine Visual MidCo 3 AB	559346-3127	Stockholm	100,0%
Confine Visual BidCo AB	559346-3135	Stockholm	100,0%
Confine Visual NewCo AB**	559346-3143	Stockholm	100,0%
Vizrt AB	559135-5515	Stockholm	100,0%
NewTek Inc	48-1022237	Kansas	100,0%
Vizrt (Beijing) Technology Ltd.	110105563603489	Beijing	100,0%
Vizrt (Thailand) Limited	105549039710	Bangkok	100,0%
Vizrt AG	CHE-239269011	Zürich	100,0%
Vizrt Australia Pty Ltd	122201870	Sydney	100,0%
Vizrt Austria GmbH	3718689	Vomp	100,0%
Vizrt CIS, LLC	1077762078790	Moskva	100,0%
Vizrt France Sarl	810153478	Paris	100,0%
Vizrt Germany GmbH	HRB 246091	München	100,0%
Vizrt Group AS	NO-813914042	Bergen	100,0%
Vizrt Inc.	94-3245791	Delaware	100,0%
Vizrt India Private Limited	U93090DL2006FTC154625	Delhi	100,0%
Vizrt Norway AS	NO-978660932	Bergen	100,0%
Vizrt Spain & Portugal S.L.	B85148385	Madrid	100,0%
Vizrt Sweden AB	SE-556607-4760	Stockholm	100,0%
Vizrt Technologies 2015 Ltd.*	515243186	Tel Aviv	100,0%
Vizrt UK	3775981	London	100,0%

* Vilande bolag 2022

** Fusionerades med Confine Visual BidCo AB i 2022.

Not 19 Händelser efter balansdagen

Koncernen har beslutat att genomföra en omorganisation med målsättningen att skapa en global kommersiell organisation och stärka upp de stödjande teamen med syftet att förbättra kundfokus och skapa tillväxt. Den nya organisationen kommer att börja gälla from 1 januari 2023.

I januari 2023 förvärvade koncernen IP rättigheterna till Flowics som en del av koncernens fortsatta tillväxtstrategi. Flowics-plattformen gör det möjligt för kunder att skapa och fjärrstyra livegrafik och kommer att stärka koncernens möjligheter att utveckla och erbjuda SaaS lösningar. Förvärvet kommer att redovisas som ett tillgångsförvärv i koncernens finansiella rapportering.

38



This file is sealed with a digital signature.
The seal is a guarantee for the authenticity
of the document.

Document ID:
D7BAA5D8EA884EF7AD310CB2D00775ED



Confine Visual TopCo AB
Org.nr. 559346-3093

Moderbolaget

Moderbolagets Resultatregning

<i>I TSEK</i>	<i>Not</i>	2021/2022
Övriga rörelseinntekter		0
Totala inntekter		0
Personalkostnader	M2	0
Övriga externa kostnader		-3
Rörelseresultat		-3
Resultat från finansiella anleggningstillganger	M3	1 369
Renteinntekter og liknande resultatposter		0
Rentekostnader og liknande resultatposter		750
Resultat efter finansiella poster		2 117
Bokslutsdisposisjonar	M4	-747
Skatt		0
Årets resultat		1 369
Hänförligt till		
Moderbolagets aktieeigere		1 369
		1 369



This file is sealed with a digital signature.
The seal is a guarantee for the authenticity
of the document.

Document ID:
D7BAA5D8EA884EF7AD310CB2D00775ED



Confine Visual TopCo AB
Org.nr. 559346-3093

Rapport over finansiell stilling

<i>I TSEK</i>	<i>Not</i>	2022 December 31
TILLGÅNGAR		
Anleggningstillgångar		
Andelar i dotterforetag	M5	5 498 956
Summa anleggningstillgångar		5 498 956
Omsättningstillgångar		
Kassa og bank		12 716
Summa omsättningstillgångar		12 716
SUMMA TILLGÅNGAR		5 511 672

<i>I TSEK</i>	<i>Not</i>	2022 December 31
EGET KAPITAL OCH SKULDER		
Eget kapital		
<i>Bundet eget kapital</i>		
Aktiekapital		25
<i>Fritt eget kapital</i>		
Överkursfond		5 503 771
Balanserade vinstmedel		5 759
Årets resultat		1 369
Summa eget kapital		5 510 925
Skulder		
Kortfristige skulder		
Upplypna kostnader og forutbetalda intakter		747
Summa kortfristige skulder		747
SUMMA EGET KAPITAL OCH SKULDER		5 511 672

Rapport over forandring i eget kapital

<i>I TSEK (utom antal aktier)</i>	<i>Antal aktier</i>	<i>Aktiekapital</i>	<i>Överkursfond</i>	<i>Balanserade vinstmedel inkl. Årets resultat</i>	<i>Summa eget kapital</i>
					0
Utfärdande av aktier	251 037 959	25	5 503 771		5 503 796
Aktieägartillskott				5 759	5 759
Årets resultat				1 369	1 369
Utgående eget kapital per december 31, 2022	251 037 959	25	5 503 771	7 129	5 510 925

40



This file is sealed with a digital signature.
The seal is a guarantee for the authenticity
of the document.

Document ID:
D7BAA5D8EA884EF7AD310CB2D00775ED



Confine Visual TopCo AB
Org.nr. 559346-3093

Kassaflödesanalys

<i>I TSEK</i>	<i>Not</i>	2021/2022
Årets resultat		1 369
		1 369
Förändring av rörelseskulder		747
KASSAFLÖDE FRÅN LÖPANDE VERKSAMHETEN		2 117
Investeringsverksamheten		
Förvärv andelar i dotterbolag		-5 509 307
Avyttring andelar i dotterbolag		10 351
KASSAFLÖDE FRÅN INVESTERINGSSVERKSAMHETEN		-5 498 956
Finansieringsverksamheten		
Kapitaltillskott		5 509 555
KASSAFLÖDE FRÅN FINANSIERINGSVERKSAMHETEN		5 509 555
ÅRETS KASSAFLÖDE		12 716
Likvida medel vid räkenskapsårets början		
Likvida medel vid årets slut		12 716

41



This file is sealed with a digital signature.
The seal is a guarantee for the authenticity
of the document.

Document ID:
D7BAA5D8EA884EF7AD310CB2D00775ED



Confine Visual TopCo AB
Org.nr. 559346-3093

Noter

Not M1

Redovisningsprinsipper

Moderbolaget har opprättat sin årsredovisning enligt Årsredovisningslagen (1995:1554) och Redovisning för juridiska personer (RFR 2) utgiven av Rådet för finansiell rapportering. RFR 2 kräver att moderbolaget använder samma redovisningsprinciper som koncernen i den utsträckning detta medges enligt svensk redovisningslagstiftning. De skillnader som förekommer mellan moderbolagets och koncernens principer föranleds av sådana begränsningar i möjligheterna att tillämpa IFRS i moderbolaget och anges nedan.

Ändrade redovisningsprinciper

Kommande ändringar i IFRS eller RFR 2 bedöms inte heller få någon väsentlig effekt på moderbolagets finansiella rapporter.

Klassificering och uppställningsformer

Moderbolagets resultat och balansräkning är uppställda enligt årsredovisningslagen, medan rapport över totalresultat, rapporten över förändringar i eget kapital och kassaflödesanalysen baseras på IAS 1, *Utformning av finansiella rapporter*.

Dotterbolag

Moderbolagets innehav av aktier och andelar i koncernföretag redovisas utifrån anskaffningsvärde. Innehaven tas upp till anskaffningsvärde och endast utdelningar redovisas i resultaträkningen. Transaktionsutgifter inkluderas i det redovisade värdet för innehav i dotterföretag. I koncernredovisningen redovisas transaktionsutgifter hänförliga till dotterföretag direkt i resultatet när dessa uppkommer.

Koncernbidrag

Nettot av koncernbidrag som tas emot och lämnas redovisas i moderbolaget som bokslutsdisposition i resultaträkningen.

Obeskattade reserver

I moderbolaget redovisas obeskattade reserver som en egen post i balansräkningen. I koncernredovisningen har obeskattade reserver fördelats så att en komponent utgör uppskjuten skatteskuld och en komponent utgör eget kapital.

Finansiella tillgångar och skulder

Med anledning av sambandet mellan redovisning och beskattning så redovisar moderföretaget inte tillgångarna till verkligt värde utan tillämpar, i enlighet med ÅRL, anskaffningsvärdemetoden. I moderföretaget värderas därmed finansiella anläggningstillgångar till anskaffningsvärde minus eventuell nedskrivning och finansiella omsättningstillgångar enligt lägsta värdets princip.

Not M2 Anställda och personalkostnader

Bolaget har inga anställda och någon ersättning har inte betalats ut.

42



This file is sealed with a digital signature.
The seal is a guarantee for the authenticity
of the document.

Document ID:
D7BAA5D8EA884EF7AD310CB2D00775ED



Confine Visual TopCo AB
Org.nr. 559346-3093

Not M3 Resultat från andelar i dotterbolag	
<i>I TSEK</i>	2021/2022
Erhållen utdelning	3 885
Förlust försäljning av andelar i dotterbolag	-2 515
Total	1 369

Not M4 Bokslutsdispositioner	
<i>I TSEK</i>	2021/2022
Lämnat koncernbidrag	-747
Total	-747

Moderbolaget har lämnat ett koncernbidrag till Vizrt AB under 2022.



This file is sealed with a digital signature.
The seal is a guarantee for the authenticity
of the document.

Document ID:
D7BAA5D8EA884EF7AD310CB2D00775ED



Confine Visual TopCo AB
Org.nr. 559346-3093

Not M5 Andelar i dotterbolag

Direkta innehav

Namn	Org.nr	Säte	Andel i procent
			2022
Capnor Viz KIP AB	SE-559196-6212	Stockholm	9,76%
Confine Visual MidCo1 AB	SE-559346-3101	Stockholm	93,67%

I TSEK **2021/2022**

ANSKAFFNINGSVÄRDE

Ingående balans	-
Investeringar	5 509 307
Försäljningar	-10 351
Utgående balans	5 498 956

ACKUMULERADE AV- OCH NEDSKRIVNINGAR

Ingående balans	-
Årets avskrivningar	-
Utgående balans	-

Per 31 december 31, 2022 **5 498 956**

Not M6 Transaktioner med närstående

Bolaget har inte haft några transaktioner med närstående under det finansiella året.

Not M7 Ställda säkerheter och eventalförpliktelser

	2021/2022
Ställda säkerheter	Inga
Eventalförpliktelser	Inga



This file is sealed with a digital signature.
The seal is a guarantee for the authenticity
of the document.

Document ID:
D7BAA5D8EA884EF7AD310CB2D00775ED



Confine Visual TopCo AB
Org.nr. 559346-3093

Not M8 Förlag till vinstdisposition

Till årsstämmans förfogande står:

Till årsstämmans förfogande står:	
	SEK
Övrigt tillskjutet kapital	5 503 771 140
Balanserade vinstmedel	5 759 216
Årets resultat	1 369 332
	5 510 899 689

Styrelsen och verkställande direktören föreslår följande vinstdisposition

Styrelsen och verkställande direktören föreslår följande vinstdisposition	
	SEK
Till aktieägarna utdelas 0 kr per aktie, totalt	0
I ny räkning balanseras	5 510 899 689
	5 510 899 689



This file is sealed with a digital signature.
The seal is a guarantee for the authenticity
of the document.

Document ID:
D7BAA5D8EA884EF7AD310CB2D00775ED



Confine Visual TopCo AB
Org.nr. 559346-3093

Förklaring till alternativa nyckeltal

Koncernen använder alternativa nyckeltal för att styra och utvärdera verksamhetens utveckling. Dessa är inte definierade utifrån IFRS regelverket men överensstämmer med hur koncernledningen och styrelse mäter koncernens finansiella utveckling.

Alternativa nyckeltal	Definition	Orsak till användning av mått
Bruttoresultat	Nettoomsättning minus kostnad för sålda varor	Bruttoresultatet används för att följa verksamhetens resultat före försäljnings-, administrations-, forsknings- och utvecklingskostnader.
Rörelseresultat	Resultat före finansiella poster och skatt	Rörelseresultatet ger en samlad bild av resultatgenereringen i den operativa verksamheten före finansnetto och skatt.
EBITDA	Resultat före finansiella poster, skatt, avskrivningar och nedskrivningar	EBITDA ger en samlad bild av resultatgenereringen i den operativa verksamheten före finansnetto, skatt, avskrivningar på materiella- och immateriella anläggningstillgångar.
Justerad EBITDA	EBITDA justerat för jämförelsestörande poster och andra ej återkommande poster	Justerad EBITDA används för att analysera koncernens underliggande operativa verksamhet exklusive engångsposter av större karaktär för att öka jämförbarhet över tid.
Bruttomarginal	Bruttoresultat i procent av nettoomsättning	Bruttomarginalen används för att mäta produktlönsamheten samt för att följa utvecklingen över tiden för koncernen som helhet.
Rörelsemarginal	Rörelseresultat i procent av nettoomsättning	Rörelsemarginalen används för att mäta lönsamhetsgraden av den operativa verksamheten före finansnetto och skatt och ger en förståelse av värdeskapande över tid.
EBITDA marginal	Justerad EBITDA i procent av nettoomsättning	EBITDA marginal används för att mäta lönsamhetsgraden av den operativa verksamheten före av- och nedskrivningar på materiella- och immateriella anläggningstillgångar och ger en förståelse av värdeskapande över tid.

46



This file is sealed with a digital signature.
The seal is a guarantee for the authenticity
of the document.

Document ID:
D7BAA5D8EA884EF7AD310CB2D00775ED



Confine Visual TopCo AB
Org.nr. 559346-3093

Underskrifter

Stockholm, den dag som framgår av vår elektroniska underskrift

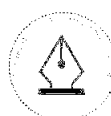
Fredrik Näslund
Styrelseledamot

Vår revisionsberättelse har lämnats den dag som framgår av vår elektroniska underskrift

Ernst & Young AB

Jakob Wojcik
Auktoriserad revisor

47



This file is sealed with a digital signature.
The seal is a guarantee for the authenticity
of the document.

Document ID:
D7BAA5D8EA884EF7AD310CB2D00775ED



KPMG AS
Kanalveien 11
P.O. Box 4 Kristianborg
N-5822 Bergen

Telephone +47 45 40 40 63
Internet www.kpmg.no
Enterprise 935 174 627 MVA

To the General Meeting of Vizrt Group Holding AS

Independent Auditor's Report

Opinion

We have audited the financial statements of Vizrt Group Holding AS (the Company), which comprise the balance sheet as at 31 December 2022, the income statement, statement of comprehensive income and statement of cash flows for the year then ended, and notes to the financial statements, including a summary of significant accounting policies.

In our opinion

- the financial statements comply with applicable statutory requirements, and
- the financial statements give a true and fair view of the financial position of the Company as at 31 December 2022, and its financial performance and its cash flows for the year then ended in accordance with simplified application of international accounting standards according to section 3-9 of the Norwegian Accounting Act.

Basis for Opinion

We conducted our audit in accordance with International Standards on Auditing (ISAs). Our responsibilities under those standards are further described in the *Auditor's Responsibilities for the Audit of the Financial Statements* section of our report. We are independent of the Company as required by relevant laws and regulations in Norway and the International Ethics Standards Board for Accountants' International Code of Ethics for Professional Accountants (including International Independence Standards) (IESBA Code), and we have fulfilled our other ethical responsibilities in accordance with these requirements. We believe that the audit evidence we have obtained is sufficient and appropriate to provide a basis for our opinion.

Other Information

The Board of Directors (management) is responsible for the information in the Board of Directors' report. The other information comprises information in the annual report, but does not include the financial statements and our auditor's report thereon. Our opinion on the financial statements does not cover the information in the Board of Directors' report.

In connection with our audit of the financial statements, our responsibility is to read the Board of Directors' report. The purpose is to consider if there is material inconsistency between the Board of Directors' report and the financial statements or our knowledge obtained in the audit, or whether the Board of Directors' report otherwise appears to be materially misstated. We are required to report if there is a material misstatement in the Board of Directors' report. We have nothing to report in this regard.

Based on our knowledge obtained in the audit, it is our opinion that the Board of Directors' report

- is consistent with the financial statements and
- contains the information required by applicable statutory requirements.

Offices in:

© KPMG AS, a Norwegian limited liability company and a member firm of the KPMG global organization of independent member firms affiliated with KPMG International Limited, a private English company limited by guarantee. All rights reserved.

Statsautoriserte revisorer - medlemmer av Den norske Revisorforening

Oslo	Elverum	Mo i Rana	Tromsø
Alta	Finnsnes	Molde	Trondheim
Arendal	Hamar	Sandefjord	Tynset
Bergen	Haugesund	Stavanger	Ulsteinvik
Bode	Knarvik	Stord	Ålesund
Drammen	Kristiansand	Straume	

Penneo document key: OGI3N-105UI-25KST-SA0CH-IQYK6-257PG



Responsibilities of Management for the Financial Statements

Management is responsible for the preparation of financial statements that give a true and fair view in accordance with simplified application of International Accounting Standards according to the Norwegian Accounting Act section 3-9, and for such internal control as management determines is necessary to enable the preparation of financial statements that are free from material misstatement, whether due to fraud or error.

In preparing the financial statements, management is responsible for assessing the Company's ability to continue as a going concern, disclosing, as applicable, matters related to going concern and using the going concern basis of accounting unless management either intends to liquidate the Company or to cease operations, or has no realistic alternative but to do so.

Auditor's Responsibilities for the Audit of the Financial Statements

Our objectives are to obtain reasonable assurance about whether the financial statements as a whole are free from material misstatement, whether due to fraud or error, and to issue an auditor's report that includes our opinion. Reasonable assurance is a high level of assurance, but is not a guarantee that an audit conducted in accordance with ISAs will always detect a material misstatement when it exists. Misstatements can arise from fraud or error and are considered material if, individually or in aggregate, they could reasonably be expected to influence the economic decisions of users taken on the basis of these financial statements.

As part of an audit in accordance with ISAs, we exercise professional judgment and maintain professional scepticism throughout the audit. We also:

- identify and assess the risks of material misstatement of the financial statements, whether due to fraud or error. We design and perform audit procedures responsive to those risks, and obtain audit evidence that is sufficient and appropriate to provide a basis for our opinion. The risk of not detecting a material misstatement resulting from fraud is higher than for one resulting from error, as fraud may involve collusion, forgery, intentional omissions, misrepresentations, or the override of internal control.
- obtain an understanding of internal control relevant to the audit in order to design audit procedures that are appropriate in the circumstances, but not for the purpose of expressing an opinion on the effectiveness of the Company's internal control.
- evaluate the appropriateness of accounting policies used and the reasonableness of accounting estimates and related disclosures made by management.
- conclude on the appropriateness of management's use of the going concern basis of accounting and, based on the audit evidence obtained, whether a material uncertainty exists related to events or conditions that may cast significant doubt on the Company's ability to continue as a going concern. If we conclude that a material uncertainty exists, we are required to draw attention in our auditor's report to the related disclosures in the financial statements or, if such disclosures are inadequate, to modify our opinion. Our conclusions are based on the audit evidence obtained up to the date of our auditor's report. However, future events or conditions may cause the Company to cease to continue as a going concern.
- evaluate the overall presentation, structure and content of the financial statements, including the disclosures, and whether the financial statements represent the underlying transactions and events in a manner that achieves a true and fair view.

We communicate with the Board of Directors regarding, among other matters, the planned scope and timing of the audit and significant audit findings, including any significant deficiencies in internal control that we identify during our audit.

Bergen , 31 July 2023
KPMG AS

Penneo document key: OGI3N-105UI-25KST-SA0CH-IQYK6-257PG



Knut Olav Karlsen
State Authorised Public Accountant
(This document is signed electronically)

Penneo document key: OGI3N-105UI-25KST-SA0CH-IQYK6-257PG



PENNEO

The signatures in this document are legally binding. The document is signed using Penneo™ secure digital signature. The identity of the signers has been recorded, and are listed below.

"By my signature I confirm all dates and content in this document."

Knut Olav Karlsen

Partner

On behalf of: KPMG

Serial number: 9578-5993-4-2537194

IP: 80.232.xxx.xxx

2023-07-31 11:39:44 UTC



Knut Olav Karlsen

State Authorised Public Accountant

On behalf of: KPMG

Serial number: 9578-5993-4-2537194

IP: 80.232.xxx.xxx

2023-07-31 11:39:44 UTC



Penneo document key: OGI3N-105UI-25KST-SA0CH-IQYK6-257PG

This document is digitally signed using Penneo.com. The digital signature data within the document is secured and validated by the computed hash value of the original document. The document is locked and timestamped with a certificate from a trusted third party. All cryptographic evidence is embedded within this PDF, for future validation if necessary.

How to verify the originality of this document

This document is protected by an Adobe CDS certificate. When you open the

document in Adobe Reader, you should see, that the document is certified by **Penneo e-signature service <penneo@penneo.com>**. This guarantees that the contents of the document have not been changed.

You can verify the cryptographic evidence within this document using the Penneo validator, which can be found at <https://penneo.com/validator>



Annual Report 2022 Vizrt Group Holding AS

Org.no.: 913 895 991



Board of directors' report

Operations and locations

Vizrt Group Holding AS (the "Company") is a holding company in a group of companies (referred to as "Vizrt") which develop and sell software products for the media and entertainment industry. Our solutions deliver faster live productions, from video and graphics production to multiplatform distribution, while utilizing fewer resources in the process.

Vizrt's main R&D centers are in Norway, Sweden, Austria and Switzerland. The Company focuses on expanding its presence and strengthening its regional expertise, in order to market, sell, deliver and support Vizrt's products.

The activity of the Group takes the outset in 1997 as a spin-off from TV 2 in Norway. The technology was around a real-time high-performance graphics engine and a template-based control application enabling journalists and producers to create graphics for their live productions without the need for graphic designers. Since the spin-off other technologies have been acquired in form of companies or activities, and the product portfolio has expanded and diversified into other market adjacencies, such as media asset management, sports analysis and studio automation.

Going concern

In accordance with the requirements of the Norwegian Accounting Act §3-3a, we confirm that the financial statements have been prepared under the assumption of going concern. The assumption is based on forecasts for 2022 and long-term strategic plans and the Company's sound economic and financial position.

The working environment, equal opportunities and discrimination

The company has no employees. The board of directors consist of 3 men.

Environmental report

The company's operations do not pollute the external environment to a greater extent than is usual for similar businesses

Outlook for 2023

The company has limited operations, which is not expected to change during 2023.

The Group have during the last period had a positive trend in all regions and expect that the trend to continue depending on the overall economic environment changes during 2022.

Comments to the financial statements

The company's net profit was NOK 370 901 341 thousand and is mainly driven by change in the equity of underlying subsidiaries and currency effects on intercompany receivables.

Total cash flow from operating activities was NOK 287 446 thousand in 2022, compared to NOK 4 in 2021. The change is due to big variations on intercompany due to currency and interes income classified as operational.

Total assets at year end amounted to NOK 2 863 111 thousand, compared to NOK 2 473 650 thousand last year.

Risks

Currency exchange rate fluctuations

Most of the cost base is in NOK, but the financial assets and liabilities are denominated in USD. The Company does not hedge the currency exposure.

Interest exposure

The Company is highly leveraged and has significant debt service obligations, however the related party loan and borrowings have fixed interest rates so the risk is considered low. The Company does not hedge the interest exposure.



Michael Hallén
Chairman of the Board

Esben Ravn Olesen
Board member

Sam Olnén
Board member



Revenue statement

Vizrt Group Holding AS

Operating income and operating expenses	Note	2022	2021
Other expenses	4	220 492	284 000
Total expenses		220 492	284 000
Operating profit		-220 492	-284 000
Financial income and expenses			
Income from subsidiaries	6	148 072 198	88 683 291
Interest income from group companies	7	131 277 494	147 729 856
Other financial income		154 621 385	47 408 716
Interest expense to group companies		0	70 786 522
Net financial items		433 971 077	213 035 341
Net profit before tax		433 750 586	212 751 341
Income tax expense	5	62 849 245	7 021 201
Net profit or loss		370 901 341	205 730 141
Other comprehensive income			
Other comprehensive income - translation differences		111 967 000	91 799 000
Total comprehensive income		482 868 000	297 529 000



Balance sheet Vizrt Group Holding AS

Assets	Note	2022	2021
Non-current assets			
Intangible assets			
Property, plant and equipment			
Non-current financial assets			
Investments in subsidiaries	6	1 204 440 195	1 102 424 622
Loan to group companies	7	1 658 669 248	1 371 211 420
Total non-current financial assets		2 863 109 443	2 473 636 042
Total non-current assets		2 863 109 443	2 473 636 042
Current assets			
Debtors			
Investments			
Cash and cash equivalents		2 053	13 500
Total current assets		2 053	13 500
Total assets		2 863 111 496	2 473 649 542



Balance sheet Vizrt Group Holding AS

Equity and liabilities	Note	2022	2021
Equity			
Paid-in capital			
Share capital	8	82 052 574	82 052 574
Treasury stock	9	-1 709 868	-1 709 868
Share premium reserve	9	1 531 054 913	1 531 054 913
Other paid-up equity	9	1 004 053 300	1 004 053 300
Total paid-up equity	9	2 615 450 919	2 615 450 919
Retained earnings			
Other equity	9	35 389 595	-226 856 286
Total retained earnings		35 389 595	-226 856 286
Total equity		2 650 840 514	2 388 594 633
Liabilities			
Provisions			
Deferred tax	5	45 193 164	0
Other non-current liabilities			
Current liabilities			
Trade payables		265 438	71 196
Tax payable		470	470
Other current liabilities		166 811 910	84 983 243
Total current liabilities		167 077 817	85 054 909
Total liabilities		212 270 981	85 054 909
Total equity and liabilities		2 863 111 496	2 473 649 542

The board of Vizrt Group Holding AS

Lars Gustav Michael Hallén
chairman of the board

Esben Ravn Olesen
member of the board

Sam Sakari Olnén
member of the board



Cash flow statement

tnok

	2022	2021
Cash flow from operations		
Profit before income taxes	132 277	-117 047
Taxes paid in the period		0
Depreciation		0
Equity adjustment subsidiaries		0
Change in trade debtors		1 971
Change in trade creditors	1 574	-9 279
Items classified as investments or financing without cash effect	153 595	124 359
Change in other provisions		0
Net cash flow from operations	287 446	4
Cash flow from investments		
Net cash flow from investments	0	0
Cash flow from financing		
Net proceeds from long term loans	-287 458	0
Net cash flow from financing	-287 458	0
Exchange gains / (losses) on cash and cash equivalents		
Net change in cash and cash equivalents	-12	4
Cash and cash equivalents at the beginning of the period	14	10
Cash and cash equivalents at the end of the period	2	14



Note 1 General

Vizrt Group Holding AS is a limited company, wholly owned by Vizrt AB, incorporated in Norway and headquartered in Bergen. Address headquarters: Lars Hilles Gate 30, 5008 Bergen, Norway.

Basis for preparation of the annual accounts

The financial statements have been prepared in accordance with the Norwegian Accounting Act § 3-9 and Regulations on simplified IFRS issued by the Ministry of Finance on 21. January 2008. This means that recognition and measurement comply with International Financial Reporting Standards (IFRS) and the presentation and disclosures are in accordance with the Norwegian Accounting Act and generally accepted accounting principles. The financial statements are based on historical cost, except for financial instruments which are available for sale and recognized at fair value.

The financial statements have been prepared based on uniform accounting principles for similar transactions and events under otherwise similar circumstances. The financial statements are presented in NOK and all values are rounded to the nearest thousand (NOK000), except when otherwise indicated.

Functional currency and presentation currency

The company's presentation and functional currency is NOK.

Use of judgements and estimates

The management has used estimates and assumptions that have affected assets, liabilities, incomes, expenses and information on potential liabilities.

Note 2 Significant accounting policies

Revenue recognition

Revenue is recognized when it is probable that transactions will generate future economic benefits that will flow to the company and the amount can be reliably estimated. Revenues are presented net of value added tax and discounts.

Subsidiaries and investment in associates

The Group's investment in its subsidiaries is accounted for under the equity method of accounting. A subsidiary is an entity in which is controlled by the Group. Control is achieved when the Company is exposed, or has rights, to variable returns from its involvement with the investee and could affect those returns through its power over the investee. The reporting dates of the associates and the Group are the same and the same accounting policies are applied upon recognition of the subsidiaries.

Investments in subsidiaries are recognized initially at cost. The Group's investment includes goodwill identified on acquisition, net of any accumulated impairment losses. The consolidated financial statements include the Group's share of the income and expenses and equity movements of equity accounted investees, after adjustments to align the accounting policies with those of the Group, from the date that significant influence commences until the date that significant influence ceases. When the Group's share of losses exceeds its interest in an equity accounted investee, the carrying amount of that interest, including any long-term investments, is reduced to nil, and the recognition of further losses is discontinued except to the extent that the Group has an obligation or has made payments on behalf of the investee.

Profits and losses resulting transaction with subsidiary company are recognized in the Group accounts only to the extent of unrelated investors' interests in the subsidiary. The Group share in the subsidiary's profits and losses resulting from these transactions are eliminated. When the Group's investment in a subsidiary is reduced by other than an actual disposal, commonly referred to as "deemed disposal", a resulting gain or loss is recognized when the Group continues to apply the equity method.

Income tax



Tax expense

The tax expense consists of the tax payable and changes to deferred tax. Deferred tax liabilities/tax assets are calculated on all differences between the book value and tax value of assets and liabilities, except for temporary differences related to investments in subsidiaries, associates or joint ventures when the Group controls when the temporary differences are to be reversed and this is not expected to take place in the foreseeable future.

Deferred tax assets are recognized when it is probable that the company will have a sufficient profit for tax purposes in subsequent periods to utilize the tax asset. The companies recognize previously unrecognized deferred tax assets to the extent it has become probable that the company can utilize the deferred tax assets. Similarly, the company will reduce a deferred tax asset to the extent that the company no longer regards it as probable that it can utilize the deferred tax asset.

Deferred tax and deferred tax assets are measured based on the expected future tax rates applicable to the company. Deferred tax and deferred tax assets are recognized at their nominal value and classified as non-current asset investments (long-term liabilities) in the balance sheet.

Taxes payable and deferred taxes are recognized directly in equity to the extent that they relate to equity transactions.

Cash and cash equivalents

Cash includes cash in hand and at bank. Cash equivalents are short-term liquid investments that can be immediately converted into a known amount of cash and have a maximum term to maturity of three months. In the statement of cash flows, the overdraft facility is stated minus the balance of cash.

Equity and liabilities

Financial instruments are classified as liabilities or equity in accordance with the underlying economic realities. Interest, dividend, gains and losses relating to a financial instrument classified as liability will be presented as an expense or income. Amounts distributed to holders of financial instruments that are classified as equity will be recorded directly in equity.

Convertible bonds and similar instruments which contain both a liability and equity element are divided into two components when issued, and these are recognized separately as a liability or equity.

Costs of equity transactions

Transaction costs directly related to an equity transaction are recognized directly in equity after deducting tax expenses.

Provisions

A provision is recognized when the Group has an obligation (legal or self-imposed) as a result of a previous event, it is probable (more likely than not) that a financial settlement will take place as a result of this obligation and the size of the amount can be measured reliably. If the effect is considerable, the provision is calculated by discounting estimated future cash flows using a discount rate before tax that reflects the market's pricing of the time value of money and, if relevant, risks specifically linked to the obligation.

Contingent liabilities and assets

Contingent liabilities are not recognized in the annual accounts. Significant contingent liabilities are disclosed, unless the possibility of an outflow of resources is remote. Contingent assets are not recognized in the annual accounts but are disclosed if it is probable that a benefit will be added to the Group.

Pension

The company's pension plan is a defined contribution scheme. The annual premium is expensed as the year's pension expense.



Note 3 Payroll expenses, number of employees, remunerations, loans to employees, etc.

The company did not have any employees throughout the financial year and therefore did not incur any payroll and personnel expenses. Nor did it have any related obligations.

No loans/sureties have been granted to the general manager, Chairperson or other related parties.

Note 4 Auditors fee

<i>in NOK thousands</i>	2022	2021
Statutory audit	220	135
Other assurance services	0	0
Tax advisory fee (incl. technical assistance with tax return)	0	0
Other non-audit services (incl. technical assistance with financial statements)	0	0
Total audit fees	220	135

Note 5 Taxes

Calculation of deferred tax/deferred tax benefit

<i>in NOK thousands</i>	2022
Temporary differences	
Debt and receivables in foreign currency	205 423
Reduced interest carried forward	- 24 277
	-
	-
	-
Net temporary differences	181 146
Tax losses carried forward	-
Basis for deferred tax	181 146
Deferred tax	39 852
Deferred tax benefit not shown in the balance sheet	5 341
Deferred tax in the balance sheet	45 193

Basis for income tax expense, changes in deferred tax and tax payable

Result before taxes	433 751
Permanent differences-	- 148 072
Basis for the tax expense for the year	285 679
Change in temporary differences	- 181 146
Basis for payable taxes in the income statement	104 533
+/- Group contributions received/given	- 104 533
Taxable income (basis for payable taxes in the balance sheet)	-



Components of the income tax expense

Payable tax on this year's result	22 997
Adjustment in respect of priors	- 5 341
Total payable tax	17 656
Change in deferred tax based on original tax rate	45 193
Change in deferred tax due to change in tax rate	-
Tax expense	62 849

Reconciliation of the tax expense

Result before taxes	433 751
Calculated tax	95 425
Tax expense	62 849
Difference	- 32 576

The difference consist of:

Tax of permanent differences	- 32 576
Change in deferred tax due to change in tax rate	-
Other differences	-
Sum explained differences	- 32 576

Payable taxes in the balance sheet

Payable tax in the tax charge	-
Tax effect of group contribution	-
Payable tax in the balance sheet	-

Note 6 Investment in subsidiaries

Investments in subsidiaries are booked according to the equity method.

in NOK thousands

Name	Acquired	Country of incorporation	Ownership interest	Book value	Equity	Net profit
Vizrt Group AS	July 1, 2014*	Norway	100 %	1 204 440	1 204 440	183 384
Balance 01.01	1 102 424					
Share of result	183 384					
Translation difference	111 967					
Adjustment prior year error	-193 335					
Balance 31.12	1 204 440					

Note 7 Balance with group companies, etc.

<i>in NOK thousands</i>	Receivables	
	2022	2021
Group companies	1 658 499	1 371 058
Total	1 658 499	1 371 058

<i>in NOK thousands</i>	Other long term liabilities		Short term liabilities	
	2022	2021	2022	2021
Group companies	0	0	15 522	13 965
Total	0	0	15 522	13 965



Note 8 Share capital and shareholder's information

The share capital of NOK 81 248 137 consists of 804 437 shares at NOK 101 each, divided into common, preference A and preference B shares.

The share capital consists of	2022	2021
Common shares, nominal amount NOK 101	271 887	271 887
Preference shares A, nominal amount NOK 101	70 000	70 000
Preference shares B, nominal amount NOK 101	462 550	462 550
Total	804 437	804 437

All issued shares have equal voting rights. No dividend was distributed i 2022 or in 2021.

List of major shareholders at 31.12.	Ordinary shares	Preference shares A	Preference shares B	Total shares	Ownership
Vizrt AB	271 887	70 000	462 550	804 437	100 %
Treasury shares	579	0	922	1 501	0 %
Total number of shares	272 466	70 000	463 472	805 938	100 %

Note 9 Shareholders' equity

in NOK thousands

	Share capital	Additional paid-in capital	Treasury shares	Retained eamings	Total
Equity changes in the year					
Equity 01.01.2022	82 053	2 535 108	-1 709	-226 856	2 388 596
Profit for the year	0	0		370 901	370 901
Other comprehensive income				111 967	111 967
Adjustment prior year error	0	0		-220 624	-220 624
Equity 31.12.2022	82 053	2 535 108	-1 709	35 388	2 650 840