



ÅRSREGNSKAPET FOR REGNSKAPSÅRET 2022 - GENERELL INFORMASJON

Enheten

Organisasjonsnummer:	974 422 735
Organisasjonsform:	Aksjeselskap
Foretaksnavn:	MAZUT OSLO AS
Forretningsadresse:	Lindebergveien 7A 1358 JAR

Regnskapsår

Årsregnskapets periode:	01.01.2022 - 31.12.2022
-------------------------	-------------------------

Konsern

Morselskap i konsern:	Ja
Konsernregnskap lagt ved:	Nei

Regnskapsregler

Regler for små foretak benyttet:	Ja
Benyttet ved utarbeidelsen av årsregnskapet til selskapet:	Regnskapslovens alminnelige regler

Årsregnskapet fastsatt av kompetent organ

Bekreftet av representant for selskapet:	Hanne Klamerholm
Dato for fastsettelse av årsregnskapet:	31.05.2023

Grunnlag for avgivelse

År 2022: Årsregnskapet er elektronisk innlevert
År 2021: Tall er hentet fra elektronisk innlevert årsregnskap fra 2022

Det er ikke krav til at årsregnskapet m.v. som sendes til Regnskapsregisteret er undertegnet. Kontrollen på at dette er utført ligger hos revisor/enhetens øverste organ. Sikkerheten ivaretas ved at innsender har rolle/rettighet for innsending av årsregnskapet via Altinn, og ved at det bekreftes at årsregnskapet er fastsatt av kompetent organ.

Brønnøysundregistrene, 16.06.2024



Resultatregnskap

Beløp i: NOK	Note	2022	2021
RESULTATREGNSKAP			
Inntekter			
Foreldrebetaling		2 370 422	5 380 314
Tilskudd	8	10 259 354	24 295 312
Gevinst salg driftsmidler			84 705
Sum inntekter		12 629 776	29 760 331
Kostnader			
Lønnskostnad	2	7 953 451	19 675 292
Avskrivning på driftsmidler	5	79 520	281 420
Annen driftskostnad		2 797 354	6 055 168
Sum kostnader		10 830 325	26 011 880
Driftsresultat		1 799 451	3 748 451
Annen rentekostnad		162	2 826
Sum finanskostnader		162	2 826
Netto finans		-162	-2 826
Ordinært resultat før skattekostnad		1 799 289	3 745 625
Betalbar skatt	6	403 073	835 267
Endring utsatt skatt/utsatt skattefordel	6	-7 228	-2 771
Ordinært resultat etter skattekostnad		1 403 444	2 913 129
Årsresultat		1 403 444	2 913 129
Årsresultat etter minoritetsinteresser		1 403 444	2 913 129
Totalresultat		1 403 444	2 913 129
Overføringer og disponeringer			
Ekstraordinært utbytte			2 800 000
Avsatt til annen egenkapital		1 403 444	113 129
Sum overføringer og disponeringer		1 403 444	2 913 129



Balanse

Beløp i: NOK	Note	2022	2021
BALANSE - EIENDELER			
Anleggsmidler			
Immaterielle eiendeler			
Påkostning leid eiendom	5		
Varige driftsmidler			
Tomter, bygninger o.a. fast eiendom	5		
Maskiner og anlegg	5		
Driftsløsøre, inventar o.a. utstyr	5	290 509	1 235 842
Sum varige driftsmidler		290 509	1 235 842
Sum anleggsmidler		290 509	1 235 842
Omløpsmidler			
Varer			
Fordringer			
Kundefordringer		6 987	144 970
Andre kortsiktige fordringer		893 985	1 170 367
Sum fordringer		900 972	1 315 337
Bankinnskudd, kontanter og lignende			
Bankinnskudd, kontanter o.l.	3	6 772 571	6 250 646
Sum bankinnskudd, kontanter og lignende		6 772 571	6 250 646
Sum omløpsmidler		7 673 543	7 565 983
SUM EIENDELER		7 964 052	8 801 825
BALANSE - EGENKAPITAL OG GJELD			
Egenkapital			
Innskutt egenkapital			
Aksjekapital	4	216 216	66 306
Overkurs		39 288	60 668



Balanse

Beløp i: NOK	Note	2022	2021
Sum innskutt egenkapital		255 504	126 974
Opptjent egenkapital			
Annen egenkapital		1 840 029	443 510
Sum opptjent egenkapital		1 840 029	443 510
Sum egenkapital	7	2 095 533	570 484
Gjeld			
Langsiktig gjeld			
Utsatt skatt	6	19 668	105 679
Sum avsetninger for forpliktelser		19 668	105 679
Annen langsiktig gjeld			
Sum langsiktig gjeld		19 668	105 679
Kortsiktig gjeld			
Leverandørgjeld		232 381	512 859
Betalbar skatt	6	403 073	835 267
Skyldige offentlige avgifter		978 532	988 802
Utbytte			2 800 000
Forskudd fra kunder			131 139
Annen kortsiktig gjeld		4 234 865	2 857 595
Sum kortsiktig gjeld		5 848 850	8 125 662
Sum gjeld		5 868 519	8 231 341
SUM EGENKAPITAL OG GJELD		7 964 052	8 801 825



Brønnøysundregistrene

ÅRSREGNSKAP FOR REGNSKAPSÅRET 2022 - GENERELL INFORMASJON

Journalnummer: 2023 458053

Enheten

Organisasjonsnummer: 974 422 735
Organisasjonsform: Aksjeselskap
Foretaksnavn: MAZUT OSLO AS
Forretningsadresse: Lindebergveien 7A
1358 JAR

Regnskapsår

Årsregnskapets periode: 01.01.2022 - 31.12.2022

Konsern

Morselskap i konsern: Ja
Konsernregnskap lagt ved: Nei

Regnskapsregler

Regler for små foretak benyttet: Ja
Benyttet ved utarbeidelsen av
årsregnskapet til selskapet: Regnskapslovens alminnelige regler

Årsregnskapet fastsatt av kompetent organ

Bekreftet av representant for selskapet: Hanne Klamerholm
Dato for fastsettelse av årsregnskapet: 31.05.2023

Revisjon

Ekstern autorisert regnskapsfører har i løpet av regnskapsåret bistått ved den løpende regnskapsføringen eller utført andre tjenester for selskapet enn å utarbeide årsregnskapet: Ja

Grunnlag for avgivelse

År 2022: Årsregnskap er elektronisk innlevert.
År 2021: Tall er hentet fra elektronisk innlevert årsregnskap fra 2022.

Det er ikke krav til at årsregnskapet m.v. som sendes til Regnskapsregisteret er undertegnet. Kontrollen på at dette er utført ligger hos revisor/enhetens øverste organ. Sikkerheten ivaretas ved at innsender har rolle/rettighet for innsending av årsregnskapet via Altinn, og ved at det bekreftes at årsregnskapet er fastsatt av kompetent organ.

Brønnøysundregistrene, 12.06.2023



Organisasjonsnr: 974 422 735
MAZUT OSLO AS

RESULTATREGNSKAP

Beløp i: NOK	Note	2022	2021
RESULTATREGNSKAP			
Inntekter			
Foreldrebetaling		2 370 422	5 380 314
Tilskudd	8	10 259 354	24 295 312
Gevinst salg driftsmidler			84 705
Sum inntekter		12 629 776	29 760 331
Kostnader			
Lønnskostnad	2	7 953 451	19 675 292
Avskrivning på driftsmidler	5	79 520	281 420
Annen driftskostnad		2 797 354	6 055 168
Sum kostnader		10 830 325	26 011 880
Driftsresultat		1 799 451	3 748 451
Annen rentekostnad		162	2 826
Sum finanskostnader		162	2 826
Netto finans		-162	-2 826
Ordinært resultat før skattekostnad			
Betalbar skatt	6	403 073	835 267
Endring utsatt skatt/ utsatt skattefordel	6	-7 228	-2 771
Ordinært resultat etter skattekostnad		1 403 444	2 913 129
Årsresultat		1 403 444	2 913 129
Årsresultat etter minoritetsinteresser		1 403 444	2 913 129
Totalresultat		1 403 444	2 913 129
Overføringer og disponeringer			
Ekstraordinært utbytte			2 800 000
Avsatt til annen egenkapital		1 403 444	113 129
Sum overføringer og disponeringer		1 403 444	2 913 129



Organisasjonsnr: 974 422 735
MAZUT OSLO AS

BALANSE

Beløp i: NOK	Note	2022	2021
BALANSE - EIENDELER			
Anleggsmidler			
Immaterielle eiendeler			
Påkostning leid eiendom	5		
Varige driftsmidler			
Tomter, bygninger o.a.			
fast eiendom	5		
Maskiner og anlegg	5		
Driftsløsøre, inventar o. a. utstyr	5	290 509	1 235 842
Sum varige driftsmidler		290 509	1 235 842
Sum anleggsmidler		290 509	1 235 842
Omløpsmidler			
Varer			
Fordringer			
Kundefordringer		6 987	144 970
Andre kortsiktige fordringer		893 985	1 170 367
Sum fordringer		900 972	1 315 337
Bankinnskudd, kontanter og lignende			
Bankinnskudd, kontanter o. l.	3	6 772 571	6 250 646
Sum bankinnskudd, kontanter og lignende		6 772 571	6 250 646
Sum omløpsmidler		7 673 543	7 565 983
SUM EIENDELER		7 964 052	8 801 825
BALANSE - EGENKAPITAL OG GJELD			
Egenkapital			
Innskutt egenkapital			
Aksjekapital	4	216 216	66 306
Overkurs		39 288	60 668
Sum innskutt egenkapital		255 504	126 974
Opptjent egenkapital			
Annen egenkapital		1 840 029	443 510
Sum opptjent egenkapital		1 840 029	443 510



Sum egenkapital	7	2 095 533	570 484
Gjeld			
Langsiktig gjeld			
Utsatt skatt		19 668	105 679
Sum avsetninger for forpliktelser	6	19 668	105 679
Annen langsiktig gjeld			
Sum langsiktig gjeld		19 668	105 679
Kortsiktig gjeld			
Leverandørgjeld		232 381	512 859
Betalbar skatt	6	403 073	835 267
Skyldige offentlige avgifter		978 532	988 802
Utbytte			2 800 000
Forskudd fra kunder			131 139
Annen kortsiktig gjeld		4 234 865	2 857 595
Sum kortsiktig gjeld		5 848 850	8 125 662
Sum gjeld		5 868 519	8 231 341
SUM EGENKAPITAL OG GJELD		7 964 052	8 801 825



Organisasjonsnr: 974 422 735
MAZUT OSLO AS

NOTEOPPLYSNINGER - SELSKAP - alle poster oppgitt i hele tall

Note
2

Antall årsverk i regnskapsåret
17.00

<u>Sum</u>	<u>Beløp</u>
<u>Balanseført verdi 31.12.</u>	<u>Varige driftsmidler Immaterielle eiend.</u>

Konsernregnskap

Morselskapet sitt navn

Forretningskontor for morselskapet

Begrunnelse for at datterselskap er utelatt fra konsolideringen

<u>Samlet beløp - tilknyttet selskap</u>	<u>Årets</u>	<u>Fjorårets</u>
--	--------------	------------------

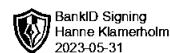
<u>Samlet beløp - foretak i samme konsern</u>	<u>Årets</u>	<u>Fjorårets</u>
---	--------------	------------------

<u>Samlet beløp - foretak i samme konsern</u>	<u>Årets</u>	<u>Fjorårets</u>
---	--------------	------------------

<u>Samlet beløp - felles kontrollert virksomhet</u>	<u>Årets</u>	<u>Fjorårets</u>
---	--------------	------------------

<u>Pantstillelse</u>	<u>Beløp</u>
----------------------	--------------

<u>Beholdning av egne aksjer</u>	<u>Antall</u>	<u>Pålydende</u>	<u>Andel av aksjek.</u>
----------------------------------	---------------	------------------	-------------------------



Årsregnskap

2022

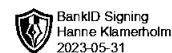
Mazut Oslo AS



Resultatregnskap

Mazut Oslo AS

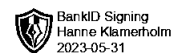
Driftsinntekter og driftskostnader	Note	2022	2021
Foreldrebetaling		2 370 422	5 380 314
Tilskudd	8	10 259 354	24 295 312
Gevinst salg driftsmidler		0	84 705
Sum driftsinntekter		12 629 776	29 760 331
Lønnskostnad	2	7 953 451	19 675 292
Avskrivning på driftsmidler	5	79 520	281 420
Annen driftskostnad		2 797 354	6 055 168
Sum driftskostnader		10 830 325	26 011 880
Driftsresultat		1 799 451	3 748 451
Finansinntekter og finanskostnader			
Annen rentekostnad		162	2 826
Resultat av finansposter		-162	-2 826
Resultat før skattekostnad		1 799 289	3 745 625
Betalbar skatt	6	403 073	835 267
Endring utsatt skatt/utsatt skattefordel	6	-7 228	-2 771
Resultat		1 403 444	2 913 129
ÅRSRESULTAT		1 403 444	2 913 129
Overføringer			
Ekstraordinært utbytte		0	2 800 000
Avsatt til annen egenkapital		1 403 444	113 129
Sum overføringer		1 403 444	2 913 129



Balanse

Mazut Oslo AS

Eiendeler	Note	2022	2021
Anleggsmidler			
Varige driftsmidler			
Driftsløsøre, inventar o.a. utstyr	5	290 509	1 235 842
Sum varige driftsmidler		<u>290 509</u>	<u>1 235 842</u>
Finansielle driftsmidler			
Sum anleggsmidler		<u>290 509</u>	<u>1 235 842</u>
Omløpsmidler			
Fordringer			
Kundefordringer		6 987	144 970
Andre kortsiktige fordringer		893 985	1 170 367
Sum fordringer		<u>900 972</u>	<u>1 315 337</u>
Bankinnskudd, kontanter o.l.	3	<u>6 772 571</u>	<u>6 250 646</u>
Sum omløpsmidler		<u>7 673 543</u>	<u>7 565 983</u>
Sum eiendeler		<u>7 964 052</u>	<u>8 801 825</u>



Balanse

Mazut Oslo AS

Egenkapital og gjeld	Note	2022	2021
Innskutt egenkapital			
Aksjekapital	4	216 216	66 306
Overkurs		39 288	60 668
Sum innskutt egenkapital		255 504	126 974
Opptjent egenkapital			
Annen egenkapital		1 840 029	443 510
Sum opptjent egenkapital		1 840 029	443 510
Sum egenkapital	7	2 095 533	570 484
Gjeld			
Avsetning for forpliktelser			
Utsatt skatt	6	19 668	105 679
Sum avsetning for forpliktelser		19 668	105 679
Kortsiktig gjeld			
Leverandørgjeld		232 381	512 859
Forskudd fra kunder		0	131 139
Betalbar skatt	6	403 073	835 267
Skyldige offentlige avgifter		978 532	988 802
Utbytte		0	2 800 000
Annen kortsiktig gjeld		4 234 865	2 857 595
Sum kortsiktig gjeld		5 848 850	8 125 662
Sum gjeld		5 868 519	8 231 341
Sum gjeld og egenkapital		7 964 052	8 801 825

Jar, den 31.05.2023
Styret i Mazut Oslo AS

Hanne Klamerholm
styrets leder



Mazut Oslo AS Noter til årsregnskap 2022

Note 1 - Regnskapsprinsipper

Generelt

Regnskapet er utarbeidet i overensstemmelse med regnskapsloven og god regnskapsskikk. Regnskapet bygger på historisk kost prinsippet. Kostnader sammenstilles med og kostnadsføres samtidig med de inntekter kostnadene kan sammenstilles med. Regnskapet er avlagt under forutsetning av fortsatt drift.

Inntekter

Offentlige tilskudd

Kommunalt tilskudd og andre offentlige tilskudd og refusjoner medtas som driftsinntekt.

Foreldrebetaling

Tjenester inntektsføres etter hvert som de leveres.

Klassifisering

Eiendeler knyttet til varekretsløpet klassifiseres som omløpsmidler. Samme regel gjelder for leverandørgjeld. Fordringer og gjeld som ikke knytter seg til varekretsløpet, klassifiseres som omløpsmidler/kortsiktig gjeld dersom de forfaller innen ett år. Øvrige eiendeler klassifiseres som anleggsmidler, og øvrig gjeld klassifiseres som langsiktig.

Vurderingsregler

Kundefordringer er vurdert til pålydende, nedskrevet med forventet tap på fordringer.

Øvrige omløpsmidler vurderes til det laveste av anskaffelseskost og virkelig verdi.

Varige driftsmidler aktiveres og avskrives dersom de har levetid over 3 år. Varige driftsmidler vurderes til historisk kost med fradrag for bedriftsøkonomiske avskrivninger. Avskrivninger baseres på en vurdering av driftsmidlenes økonomiske og tekniske levetid. Selskapet benytter lineære avskrivninger for avskrivning av varige driftsmidler. Avskrivningssatsene er gjengitt i note.

Utsatt skatt i balansen avsettes på grunnlag av forskjeller mellom regnskapsmessige og skattemessige verdier i henhold til norsk regnskapsstandard for skatt. Ved beregning av utsatt skatt gjøres det fradrag for eventuelle fremførbare underskudd.

Betalbar skatt beregnes på grunnlag av årets skattemessige resultat.

Note 2 - Lønnskostnader mm

Lønnskostnader består av følgende poster:

	2022	2021
Lønninger	6 462 640	16 385 358
Folketrygdavgift	945 496	2 390 059
Pensjonskostnader	274 929	505 368
Andre personalkostnader	270 386	394 508
Sum	<u>7 953 451</u>	<u>19 675 292</u>
Gjennomsnittlig antall årsverk	17	36



Note 3 - Bundne midler

I posten inngår bundne bankinnskudd og andre bundne midler med kr. 692.531.-. Skyldig skattetrekk pr. 31.12 er kr. 547.647.-.

Note 4 – Antall aksjer, aksjeeiere mv.

Selskapets aksjekapital består av 72.072 aksjer a kr. 3.-, til sammen kr. 216.216.-.

Aksjonærer	antall aksjer	%
Hanne Klamerholm	72 062	100,00 %
Sum	72 062	100,00 %

styrets leder

Det er ikke ulike aksjeklasser i selskapet.

Note 5 - Spesifikasjon av anleggsmidler

Tekst	Påkostning leid eiendom	Lekeapp uteområde	Inventar/ leker inne	Sum
Anskaffelseskost pr. 1.1	737 409	1 049 908	551 154	2 338 471
+ Tilgang	0	0	31 200	31 200
- Avgang	0	0	0	0
Samlede av - og nedskrivninger	737 409	821 936	519 818	2 079 163
Bokført verdi 31.desember	0	227 972	62 536	290 509
Årets ordinære avskrivninger	0	58 540	20 980	79 520
Avskrivningssatser	10-20%	10-20%	10-20%	

Påkostning leid eiendom ble i 2010 omklassifisert fra materiell til immateriell eiendel iht. en konkret vurdering.

Mottatt investeringstilskudd på avdeling Løren kr. 1.820.435.- på påkostning leide lokaler i 2008 er regnskapsført som en reduksjon av kostpris. I tillegg ble det i 2009 foretatt en reduksjon av kostpris med kr. 680.217.- som skyldes at kostnadsoverskridelser på bygget ble dekket med 2/3 av gårdeier.

Note 6 - Skattekostnad

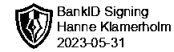
Midlertidige forskjeller	31.12.2022	31.12.2021	Endring
Driftsmidler	89 402	122 255	-32 853
Netto grunnlag	89 402	122 255	-32 853
Utsatt skatt/skattefordel	19 668	26 896	-7 228
	22 %	22 %	

Regnskapsmessig resultat før skatter	1 799 289
Permanente forskjeller	6
Endring midlertidige forskjeller	32 853
Skattemessig resultat før underskudd	1 832 148
Fremførbart underskudd	0
Skattbart resultat	1 832 148

Skattekostnad

Betalbar skatt, 22 % av skattbart resultat	403 073
Endring utsatt skatt/skattefordel	-7 228
Sum skatter	395 845
Regnskapsmessig resultat etter skatt	1 403 444

Alle midlertidige forskjeller som kan utlignes er hensyntatt i beregningen av utsatt skatt.



Note 7 - Egenkapital

	Aksje kapital	Overkurs	Annen egenkapital	Sum
Egenkapital 1. januar	66 306	60 668	443 510	570 484
Fondsemissjon 05.10.22	265 224	0	-265 224	0
Fisjon BarnehaugenVår Sofus AS - åpningsbal. 31.08	-58 974	-12 535	-317 849	-389 358
Fisjon BarnehaugenVår Josefine AS - åpningsbal. 31.08	-56 340	-8 845	-310 501	-375 686
Før årets kapitalbevegelse	216 216	39 288	-450 064	-194 560
Tilb.ført andel resultat jan-aug BarnehaugenVår Sofus AS		0	398 001	398 001
Tilb.ført andel resultat jan-aug BarnehaugenVår Josefine AS			488 649	488 649
Årets resultat			1 403 444	1 403 444
Pr. 31. desember	216 216	39 288	1 840 029	2 095 533

Fisjon i Mazut Oslo AS ble gjennomført ved at selskapet overdro eiendeler, rettigheter og forpliktelser spesifisert i fisjonsplan til BarnehaugenVår Sofus AS og BarnehaugenVår Josefine AS. Ved ikrafttredelse av fisjonen ble det foretatt en kapitalnedsettelse i Mazut Oslo AS tilsvarende netto verdi på utfisjonerte eiendeler, rettigheter og forpliktelser. Samtidig ble BarnehaugenVår Sofus AS og BarnehaugenVår Josefine AS stiftet med et tingsinnskudd med tilsvarende beløp. Eieren av de innløste aksjene i Mazut Oslo AS mottok som vederlag aksjer i BarnehaugenVår Sofus AS og BarnehaugenVår Josefine AS.

Fisjonen har regnskapsmessig og skattemessig virkning fra 1.1.2022 og ble registrert i Foretaksregisteret 10.12.2022.


Note 8 – Offentlige tilskudd

Selskapet har mottatt følgende offentlig tilskudd og refusjoner:

Kommunalt tilskudd	9 660 838
Tilretteleggingsmidler ansatte	561 922
Statlig engangstilskudd rettet mot sårbare barn	36 594
	10 259 354



Statsautorisert revisor
Thomas Nilsen



Slependveien 48
1341 Slependen

UAVHENGIG REVISORS BERETNING

Til generalforsamlingen i Mazut Oslo AS

Uttalelse om revisjonen av årsregnskapet

Konklusjon

Jeg har revidert Mazut Oslo AS' årsregnskap som viser et overskudd på kr. 1.403.444. Årsregnskapet består av balanse per 31. desember 2022, resultatregnskap for regnskapsåret avsluttet per denne datoen og noter til årsregnskapet, herunder et sammendrag av viktige regnskapsprinsipper.

Etter min mening oppfyller årsregnskapet gjeldende lovkrav, og gir årsregnskapet et rettviseende bilde av selskapets finansielle stilling per 31. desember 2022 og av dets resultat for regnskapsåret avsluttet per denne datoen i samsvar med regnskapslovens regler og god regnskapsskikk i Norge.

Grunnlag for konklusjonen

Jeg har gjennomført revisjonen i samsvar med de internasjonale revisjonsstandardene International Standards on Auditing (ISA-ene). Mine oppgaver og plikter i henhold til disse standardene er beskrevet nedenfor i *Revisors oppgaver og plikter ved revisjon av årsregnskapet*. Jeg er uavhengige av selskapet slik det kreves i lov, forskrift og International Code of Ethics for Professional Accountants (inkludert internasjonale uavhengighetsstandarder) utstedt av the International Ethics Standard Board for Accountants (IESBA-reglene), og jeg har overholdt våre øvrige etiske forpliktelser i samsvar med disse kravene. Innhentet revisjonsbevis er etter min vurdering tilstrekkelig og hensiktsmessig som grunnlag for min konklusjon.

Ledelsens ansvar for årsregnskapet

Ledelsen er ansvarlig for å utarbeide årsregnskapet og for at det gir et rettviseende bilde i samsvar med regnskapslovens regler og god regnskapsskikk i Norge. Ledelsen er også ansvarlig for slik intern kontroll som den finner nødvendig for å kunne utarbeide et årsregnskap som ikke inneholder vesentlig feilinformasjon, verken som følge av misligheter eller utilsiktede feil.

Ved utarbeidelsen av årsregnskapet må ledelsen ta standpunkt til selskapets evne til fortsatt drift og opplyse om forhold av betydning for fortsatt drift. Forutsetningen om fortsatt drift skal legges til grunn for årsregnskapet så lenge det ikke er sannsynlig at virksomheten vil bli avviklet.

Revisors oppgaver og plikter ved revisjonen av årsregnskapet

Mitt mål er å oppnå betryggende sikkerhet for at årsregnskapet som helhet ikke inneholder vesentlig feilinformasjon, verken som følge av misligheter eller utilsiktede feil, og å avgi en revisjonsberetning som inneholder min konklusjon. Betryggende sikkerhet er en høy grad av sikkerhet, men ingen garanti for at en revisjon utført i samsvar med ISA-ene, alltid vil avdekke vesentlig feilinformasjon som eksisterer. Feilinformasjon kan oppstå som følge av misligheter eller utilsiktede feil. Feilinformasjon blir vurdert som vesentlig dersom den enkeltvis eller samlet med rimelighet kan forventes å påvirke økonomiske beslutninger som brukerne foretar basert på årsregnskapet.

For videre beskrivelse av revisors oppgaver og plikter vises det til <https://revisorforeningen.no/revisjonsberetninger>

Nilsen Revisjon

elektronisk signert

Thomas Nilsen

ORG.NR 911 873 095 - MEDLEM AV DEN NORSKE REVISORFORENING