



ÅRSREGNSKAPET FOR REGNSKAPSÅRET 2022 - GENERELL INFORMASJON

Enheten

Organisasjonsnummer: 976 890 159
Organisasjonsform: Aksjeselskap
Foretaksnavn: GRÆNDSSENS SKOTØIMAGAZIN AS
Forretningsadresse: Grensens 12
0159 OSLO

Regnskapsår

Årsregnskapets periode: 01.01.2022 - 31.12.2022

Konsern

Morselskap i konsern: Nei

Regnskapsregler

Regler for små foretak benyttet: Ja
Benyttet ved utarbeidelsen av årsregnskapet til selskapet: Regnskapslovens alminnelige regler

Årsregnskapet fastsatt av kompetent organ

Bekreftet av representant for selskapet: Mazars AS
Dato for fastsettelse av årsregnskapet: 20.06.2023

Grunnlag for avgivelse

År 2022: Årsregnskapet er elektronisk innlevert
År 2021: Tall er hentet fra elektronisk innlevert årsregnskap fra 2022

Det er ikke krav til at årsregnskapet m.v. som sendes til Regnskapsregisteret er undertegnet. Kontrollen på at dette er utført ligger hos revisor/enhetens øverste organ. Sikkerheten ivaretas ved at innsender har rolle/rettighet for innsending av årsregnskapet via Altinn, og ved at det bekreftes at årsregnskapet er fastsatt av kompetent organ.

Brønnøysundregistrene, 05.08.2024



Resultatregnskap

Beløp i: NOK	Note	2022	2021
RESULTATREGNSKAP			
Inntekter			
Salgsinntekt		47 808 775	37 091 210
Annen driftsinntekt	2	8 460 000	8 979 246
Sum inntekter		56 268 775	46 070 456
Kostnader			
Varekostnad		22 351 809	18 049 121
Lønnskostnad m.m.	3	16 099 406	12 118 085
Avskrivning på varige driftsmidler		181 428	210 000
Annen driftskostnad	2, 3	13 963 111	12 125 565
Sum kostnader		52 595 754	42 502 770
Driftsresultat		3 673 021	3 567 686
Finansinntekter og finanskostnader			
Annen renteinntekt		296 769	279 074
Annen finansinntekt	4	165 685	264 992
Verdiøkning markedsbaserte omløpsmidler	4		
Sum finansinntekter		462 454	544 066
Annen rentekostnad		971 377	1 032 998
Annen finanskostnad		159 115	146 107
Sum finanskostnader		1 130 492	1 179 106
Netto finans		-668 038	-635 040
Ordinært resultat før skattekostnad		3 004 982	2 932 646
Skattekostnad på resultat	5	625 178	587 104
Ordinært resultat etter skattekostnad		2 379 804	2 345 542
Årsresultat		2 379 804	2 345 542
Årsresultat etter minoritetsinteresser		2 379 804	2 345 542
Totalresultat		2 379 804	2 345 542



Resultatregnskap

Beløp i: NOK	Note	2022	2021
Overføringer og disponeringer			
Avsatt til annen egenkapital		2 379 804	2 345 542
Sum overføringer og disponeringer		2 379 804	2 345 542



Balanse

Beløp i: NOK	Note	2022	2021
BALANSE - EIENDELER			
Anleggsmidler			
Immaterielle eiendeler			
Utsatt skattefordel	5	317 241	390 951
Sum immaterielle eiendeler		317 241	390 951
Varige driftsmidler			
Driftsløsøre, inventar o.l	6	454 286	594 931
Sum varige driftsmidler		454 286	594 931
Finansielle anleggsmidler			
Investering i annet foretak i samme konsern	4		
Lån til foretak i samme konsern	4		12 159 253
Investeringer i aksjer og andeler	4	3 490 657	2 025 157
Sum finansielle anleggsmidler		3 490 657	14 184 410
Sum anleggsmidler		4 262 184	15 170 292
Omløpsmidler			
Varer			
Sum varer	6	18 623 679	17 515 405
Fordringer			
Kundefordringer	6		
Andre kortsiktige fordringer		563 207	442 363
Sum fordringer		563 207	442 363
Investeringer			
Aksjer og andeler i foretak i samme konsern	4		
Markedsbaserte aksjer	4		
Markedsbaserte obligasjoner	4		
Andre markedsbaserte finansielle instrumenter	4		
Bankinnskudd, kontanter og lignende			
Bankinnskudd, kontanter o.l	7	19 463 074	12 633 195
Sum bankinnskudd, kontanter og lignende		19 463 074	12 633 195



Balanse

Beløp i: NOK	Note	2022	2021
Sum omløpsmidler		38 649 960	30 590 963
SUM EIENDELER		42 912 144	45 761 255
BALANSE - EGENKAPITAL OG GJELD			
Egenkapital			
Innskutt egenkapital			
Aksjekapital	8	8 250 000	8 250 000
Beholdning av egne aksjer	8		
Sum innskutt egenkapital		8 250 000	8 250 000
Opptjent egenkapital			
Annen egenkapital	9	2 394 230	2 345 542
Udekket tap	9		2 331 116
Sum opptjent egenkapital		2 394 230	14 426
Sum egenkapital	9	10 644 230	8 264 426
Gjeld			
Langsiktig gjeld			
Utsatt skatt	5		
Annen langsiktig gjeld			
Gjeld til kredittinstitusjoner	6	125 000	5 000 000
Langsiktig gjeld aksjonærer		22 569 719	22 599 257
Sum annen langsiktig gjeld		22 694 719	27 599 257
Sum langsiktig gjeld		22 694 719	27 599 257
Kortsiktig gjeld			
Gjeld til kredittinstitusjoner	6		
Leverandørgjeld	2, 6	1 291 360	5 109 051
Betalbar skatt	5	551 468	148 605
Skyldige offentlige avgifter		3 091 623	2 774 923
Annen kortsiktig gjeld		4 638 743	1 864 993
Sum kortsiktig gjeld		9 573 195	9 897 573



Balanse

Beløp i: NOK	Note	2022	2021
Sum gjeld		32 267 914	37 496 830
SUM EGENKAPITAL OG GJELD		42 912 144	45 761 255



Brønnøysundregistrene

ÅRSREGNSKAP FOR REGNSKAPSÅRET 2022 - GENERELL INFORMASJON

Journalnummer: 2023 681994

Enheten

Organisasjonsnummer: 976 890 159
Organisasjonsform: Aksjeselskap
Foretaksnavn: GRÆNDSSENS SKOTØIMAGAZIN AS
Forretningsadresse: Grensen 12
0159 OSLO

Regnskapsår

Årsregnskapets periode: 01.01.2022 - 31.12.2022

Konsern

Morselskap i konsern: Nei

Regnskapsregler

Regler for små foretak benyttet: Ja
Benyttet ved utarbeidelsen av
årsregnskapet til selskapet: Regnskapslovens alminnelige regler

Årsregnskapet fastsatt av kompetent organ

Bekreftet av representant for selskapet: Mazars AS
Dato for fastsettelse av årsregnskapet: 20.06.2023

Revisjon

Årsregnskapet er utarbeidet av ekstern
autorisert regnskapsfører: Ja
Ekstern autorisert regnskapsfører har i
løpet av regnskapsåret bistått ved den
løpende regnskapsføringen eller utført
andre tjenester for selskapet enn å
utarbeide årsregnskapet: Ja

Grunnlag for avgivelse

År 2022: Årsregnskap er elektronisk innlevert.
År 2021: Tall er hentet fra elektronisk innlevert årsregnskap fra 2022.

Det er ikke krav til at årsregnskapet m.v. som sendes til Regnskapsregisteret er undertegnet. Kontrollen på at dette er utført ligger hos revisor/enhetens øverste organ. Sikkerheten ivaretas ved at innsender har rolle/rettighet for innsending av årsregnskapet via Altinn, og ved at det bekreftes at årsregnskapet er fastsatt av kompetent organ.

Brønnøysundregistrene, 15.08.2023

Brønnøysundregistrene
Postadresse: Postboks 900, 8910 Brønnøysund
Telefon: 75 00 75 00
E-post: firmapost@brreg.no Internett: www.brreg.no
Organisasjonsnummer: 974 760 673



Organisasjonsnr: 976 890 159
GRØNDESENS SKOTØIMAGAZIN AS

RESULTATREGNSKAP

Beløp i: NOK	Note	2022	2021
RESULTATREGNSKAP			
Inntekter			
Salgsinntekt		47 808 775	37 091 210
Annen driftsinntekt	2	8 460 000	8 979 246
Sum inntekter		56 268 775	46 070 456
Kostnader			
Varekostnad		22 351 809	18 049 121
Lønnskostnad m.m.	3	16 099 406	12 118 085
Avskrivning på varige driftsmidler		181 428	210 000
Annen driftskostnad	2, 3	13 963 111	12 125 565
Sum kostnader		52 595 754	42 502 770
Driftsresultat		3 673 021	3 567 686
Finansinntekter og finanskostnader			
Annen renteinntekt		296 769	279 074
Annen finansinntekt	4	165 685	264 992
Verdiøkning markedsbaserte omløpsmidler	4		
Sum finansinntekter		462 454	544 066
Annen rentekostnad		971 377	1 032 998
Annen finanskostnad		159 115	146 107
Sum finanskostnader		1 130 492	1 179 106
Netto finans		-668 038	-635 040
Ordinært resultat før skattekostnad			
Skattekostnad på resultat	5	625 178	587 104
Ordinært resultat etter skattekostnad		2 379 804	2 345 542
Årsresultat		2 379 804	2 345 542
Årsresultat etter minoritetsinteresser		2 379 804	2 345 542
Totalresultat		2 379 804	2 345 542
Overføringer og disponeringer			
Avsatt til annen egenkapital		2 379 804	2 345 542
Sum overføringer og disponeringer		2 379 804	2 345 542





Organisasjonsnr: 976 890 159
GRENDSSENS SKOTØIMAGAZIN AS

BALANSE

Beløp i: NOK	Note	2022	2021
BALANSE - EIENDELER			
Anleggsmidler			
Immaterielle eiendeler			
Utsatt skattefordel	5	317 241	390 951
Sum immaterielle eiendeler		317 241	390 951
Varige driftsmidler			
Driftsløsøre, inventar o.l	6	454 286	594 931
Sum varige driftsmidler		454 286	594 931
Finansielle anleggsmidler			
Investering i annet foretak i samme konsern	4		
Lån til foretak i samme konsern	4		12 159 253
Investeringer i aksjer og andeler	4	3 490 657	2 025 157
Sum finansielle anleggsmidler		3 490 657	14 184 410
Sum anleggsmidler		4 262 184	15 170 292
Omløpsmidler			
Varer			
Sum varer	6	18 623 679	17 515 405
Fordringer			
Kundefordringer	6		
Andre kortsiktige fordringer		563 207	442 363
Sum fordringer		563 207	442 363
Investeringer			
Aksjer og andeler i foretak i samme konsern	4		
Markedsbaserte aksjer	4		
Markedsbaserte obligasjoner	4		
Andre markedsbaserte finansielle instrumenter	4		
Bankinnskudd, kontanter og lignende			
Bankinnskudd, kontanter o.l	7	19 463 074	12 633 195
Sum bankinnskudd, kontanter og lignende		19 463 074	12 633 195
Sum omløpsmidler		38 649 960	30 590 963
SUM EIENDELER		42 912 144	45 761 255



BALANSE - EGENKAPITAL OG GJELD

Egenkapital

Innskutt egenkapital

Aksjekapital	8	8 250 000	8 250 000
Beholdning av egne aksjer	8		
Sum innskutt egenkapital		8 250 000	8 250 000

Opptjent egenkapital

Annen egenkapital	9	2 394 230	2 345 542
Udekket tap	9		2 331 116
Sum opptjent egenkapital		2 394 230	14 426

Sum egenkapital	9	10 644 230	8 264 426
------------------------	----------	-------------------	------------------

Gjeld

Langsiktig gjeld

Utsatt skatt	5		
Annen langsiktig gjeld			
Gjeld til kredittinstitusjoner	6	125 000	5 000 000
Langsiktig gjeld aksjonærer		22 569 719	22 599 257
Sum annen langsiktig gjeld		22 694 719	27 599 257

Sum langsiktig gjeld		22 694 719	27 599 257
-----------------------------	--	-------------------	-------------------

Kortsiktig gjeld

Gjeld til kredittinstitusjoner	6		
Leverandørgjeld	2, 6	1 291 360	5 109 051
Betalbar skatt	5	551 468	148 605
Skyldige offentlige avgifter		3 091 623	2 774 923
Annen kortsiktig gjeld		4 638 743	1 864 993
Sum kortsiktig gjeld		9 573 195	9 897 573

Sum gjeld		32 267 914	37 496 830
------------------	--	-------------------	-------------------

SUM EGENKAPITAL OG GJELD		42 912 144	45 761 255
---------------------------------	--	-------------------	-------------------



Organisasjonsnr: 976 890 159
GRENDSSENS SKOTØIMAGAZIN AS

NOTEOPPLYSNINGER - SELSKAP - alle poster oppgitt i hele tall

Note
2

Antall årsverk i regnskapsåret
18.00

Sum Beløp

Balanseført verdi 31.12. Varige driftsmidler Immaterielle eiend.

Konsernregnskap

Morselskapet sitt navn

Forretningskontor for morselskapet

Begrunnelse for at datterselskap er utelatt fra konsolideringen

Samlet beløp - tilknyttet selskap Årets Fjorårets

Samlet beløp - foretak i samme konsern Årets Fjorårets

Samlet beløp - foretak i samme konsern Årets Fjorårets

Samlet beløp - felles kontrollert virksomhet Årets Fjorårets

Pantstillelse Beløp

Beholdning av egne aksjer Antall Pålydende Andel av aksjek.



mazars

Fridtjof Nansens vei 19
0369 Oslo
Norway
Tel: +47 23 19 63 00
www.mazars.no

Til generalforsamlingen i Grændsens Skotøimagazin AS

Uavhengig revisors beretning

Konklusjon

Vi har revidert Grændsens Skotøimagazin AS sitt årsregnskap som består av balanse per 31. desember 2022, resultatregnskap for regnskapsåret avsluttet per denne datoen og noter til årsregnskapet, herunder et sammendrag av viktige regnskapsprinsipper.

Etter vår mening

- oppfyller årsregnskapet gjeldende lovkrav, og
- gir årsregnskapet et rettviseende bilde av selskapets finansielle stilling per 31. desember 2022 og av dets resultat for regnskapsåret avsluttet per denne datoen i samsvar med regnskapslovens regler og god regnskapsskikk i Norge.

Grunnlag for konklusjonen

Vi har gjennomført revisjonen i samsvar med de internasjonale revisjonsstandardene International Standards on Auditing (ISA-ene). Våre oppgaver og plikter i henhold til disse standardene er beskrevet nedenfor under "Revisors oppgaver og plikter ved revisjonen av årsregnskapet". Vi er uavhengige av selskapet slik det kreves i lov, forskrift og International Code of Ethics for Professional Accountants (inkludert internasjonale uavhengighetsstandarder) utstedt av the International Ethics Standards Board for Accountants (IESBA-reglene), og vi har overholdt våre øvrige etiske forpliktelser i samsvar med disse kravene. Innhentet revisjonsbevis er etter vår vurdering tilstrekkelig og hensiktsmessig som grunnlag for vår konklusjon.

Ledelsens ansvar for årsregnskapet

Ledelsen (styret og daglig leder) er ansvarlig for å utarbeide årsregnskapet og for at det gir et rettviseende bilde i samsvar med regnskapslovens regler og god regnskapsskikk i Norge. Ledelsen er også ansvarlig for slik intern kontroll som den finner nødvendig for å kunne utarbeide et årsregnskap som ikke inneholder vesentlig feilinformasjon, verken som følge av misligheter eller utilsiktede feil.

Ved utarbeidelsen av årsregnskapet må ledelsen ta standpunkt til selskapets evne til fortsatt drift og opplyse om forhold av betydning for fortsatt drift. Forutsetningen om fortsatt drift skal legges til grunn for årsregnskapet så lenge det ikke er sannsynlig at virksomheten vil bli avvirket.

Revisors oppgaver og plikter ved revisjonen av årsregnskapet


Vårt mål er å oppnå betryggende sikkerhet for at årsregnskapet som helhet ikke inneholder vesentlig feilinformasjon, verken som følge av misligheter eller utilsiktede feil, og å avgi en revisjonsberetning som inneholder vår konklusjon. Betyggende sikkerhet er en høy grad av sikkerhet, men ingen garanti for at en revisjon utført i samsvar med ISA-ene, alltid vil avdekke vesentlig feilinformasjon som eksisterer. Feilinformasjon kan oppstå som følge av misligheter eller utilsiktede feil. Feilinformasjon blir vurdert som vesentlig dersom den enkeltvis eller samlet med rimelighet kan forventes å påvirke økonomiske beslutninger som brukerne foretar basert på årsregnskapet.



mazars

For videre beskrivelse av revisors oppgaver og plikter vises det til:
<https://revisorforeningen.no/revisjonsberetninger>

Oslo, 20.6.23
Mazars AS


Marvin Torres
statsautorisert revisor



Årsregnskap 2022 Grændsens Skotøimagazin AS

Resultatregnskap
Balanse
Noter til regnskapet

Org.nr.: 976 890 159



Grændsens Skotøimagazin AS

Resultatregnskap for 2022

	Note	2022	2021
DRIFTSINNTEKTER OG DRIFTSKOSTNADER			
Salgsinntekt		47 808 775	37 091 210
Annen driftsinntekt	2	8 460 000	8 979 246
SUM DRIFTSINNTEKTER		56 268 775	46 070 456
Varekostnad		22 351 809	18 049 121
Lønnskostnad m.m.	3	16 099 406	12 118 085
Avskrivning på varige driftsmidler		181 428	210 000
Annen driftskostnad	2, 3	13 963 111	12 125 565
SUM DRIFTSKOSTNADER		52 595 754	42 502 770
DRIFTSRESULTAT		3 673 021	3 567 686
FINANSINNTEKTER OG FINANSKOSTNADER			
Annen renteinntekt		296 769	279 074
Annen finansinntekt	4	165 685	264 992
Annen rentekostnad		971 377	1 032 998
Annen finanskostnad		159 115	146 107
RESULTAT AV FINANSPOSTER		-668 038	-635 040
ORDINÆRT RESULTAT FØR SKATTEKOSTNAD		3 004 982	2 932 646
Skattekostnad på ordinært resultat	5	625 178	587 104
ÅRSOVERSKUDD		2 379 804	2 345 542
OPPLYSNINGER OM RESULTATDISPONERINGER			
Avsatt til annen egenkapital		2 379 804	2 345 542
SUM DISPONERT		2 379 804	2 345 542

Grændsens Skotøimagazin AS



Grændsens Skotøimagazin AS

Balanse pr. 31. desember 2022

	Note	2022	2021
EIENDELER			
ANLEGGSMIDLER			
Immaterielle eiendeler			
Utsatt skattefordel	5	317 241	390 951
Sum immaterielle eiendeler		317 241	390 951
Varige driftsmidler			
Driftsløsøre, inventar o.l	6	454 286	594 931
Sum varige driftsmidler		454 286	594 931
Finansielle driftsmidler			
Ansvarlig lånekapital	4	0	12 159 253
Investeringer i aksjer og andeler	4	3 490 657	2 025 157
Sum finansielle anleggsmidler		3 490 657	14 184 410
SUM ANLEGGSMIDLER		4 262 184	15 170 292
OMLØPSMIDLER			
Varer	6	18 623 679	17 515 405
Fordringer			
Andre kortsiktige fordringer		563 207	442 363
Sum fordringer		563 207	442 363
Bankinnskudd, kontanter o.l	7	19 463 074	12 633 195
SUM OMLØPSMIDLER		38 649 960	30 590 963
SUM EIENDELER		42 912 144	45 761 255


Grændsens Skotøimagazin AS



Grændsens Skotøimagazin AS


Balanse pr. 31. desember 2022

	Note	2022	2021
EGENKAPITAL OG GJELD			
Innskutt egenkapital			
Aksjekapital	8	8 250 000	8 250 000
Sum innskutt egenkapital		8 250 000	8 250 000
Opptjent egenkapital			
Annen egenkapital	9	2 394 230	2 345 542
Udekket tap	9	0	-2 331 116
Sum opptjent egenkapital		2 394 230	14 426
SUM EGENKAPITAL	9	10 644 230	8 264 426
GJELD			
Annen langsiktig gjeld			
Gjeld til kredittinstitusjoner	6	125 000	5 000 000
Langsiktig gjeld aksjonærer		22 569 719	22 599 257
Sum annen langsiktig gjeld		22 694 719	27 599 257
Kortsiktig gjeld			
Leverandørgjeld	2, 6	1 291 360	5 109 051
Betalbar skatt	5	551 468	148 605
Skyldige offentlige avgifter		3 091 623	2 774 923
Annen kortsiktig gjeld		4 638 743	1 864 993
Sum kortsiktig gjeld		9 573 195	9 897 573
SUM GJELD		32 267 914	37 496 830
SUM GJELD OG EGENKAPITAL		42 912 144	45 761 255


Jan Arne Ruud
Styrets leder

Oslø, 20.06.2023

Henrik Ruud
Styremedlem/daglig leder


Nina Kirkeng
Styremedlem

Grændsens Skotøimagazin AS



Grændsens Skotøimagazin AS

Noter til regnskapet for 2022

Note 1 Regnskapsprinsipper

Årsregnskapet er satt opp i samsvar med regnskapsloven og NRS 8 - God regnskapsskikk for små foretak.

Driftsinntekter

Inntektsføring ved salg av varer skjer på leveringstidspunktet. Tjenester inntektsføres etter hvert som de leveres.

Skatt

Skattekostnaden i resultatregnskapet omfatter både periodens betalbare skatt og endring i utsatt skatt. Utsatt skatt er beregnet med 22% på grunnlag av de midlertidige forskjeller som eksisterer mellom regnskapsmessige og skattemessige verdier, samt ligningsmessig underskudd til fremføring ved utgangen av regnskapsåret. Skatteøkende og skattereduserende midlertidige forskjeller som reverserer eller kan reverseres i samme periode er utlignet og nettoført.

Klassifisering og vurdering av anleggsmidler

Anleggsmidler omfatter eiendeler bestemt til varig eie og bruk. Anleggsmidler er vurdert til anskaffelseskost. Varige driftsmidler balanseføres og avskrives over driftsmidlets økonomiske levetid.

Klassifisering og vurdering av omløpsmidler

Omløpsmidler og kortsiktig gjeld omfatter normalt poster som forfaller til betaling innen ett år etter balansedagen, samt poster som knytter seg til varekretsløpet. Omløpsmidler vurderes til laveste verdi av anskaffelseskost og virkelig verdi.

Aksjer

Investeringer i aksjer i andre selskaper er vurdert etter kostmetoden.

Varer

Varer er vurdert til det laveste av anskaffelseskost og netto salgsverdi.

Fordringer

Kundefordringer og andre fordringer oppføres til pålydende etter fradrag for avsetning til forventet tap. Avsetning til tap gjøres på grunnlag av en individuell vurdering av de enkelte fordringene.

Valuta

Pengeposter i utenlandsk valuta vurderes iht. kursen ved regnskapsårets slutt.

Note 2 Mellomværende og transaksjoner med nærstående selskaper

Grønsen 12 AS er utleier og har samme aksjonærer som Grændsens Skotøimagazin AS.

Selskapet blir administrert av Grændsens Skotøimagazin AS.

Lokalleie er til markedsverdi.

	2022	2021
Gjeld	2 659 979	0
Administrasjon	266 000	260 000
Lokalleie inkl felleskostnader	7 759 290	7 632 100

Grønsen Sko Holding - konsernet er butikkelskaper og har samme aksjonærer som Grændsens Skotøimagazin AS. Selskapene blir administrert av Grændsens Skotøimagazin AS, og mellomværender blir fortløpende avregnet.

	2022	2021
Fordringer	0	450 572
Gjeld	875 536	481 054
Administrasjon	4 792 300	5 185 000



Grøndsens Skotøimagazin AS

Noter til regnskapet for 2022

Note 3 Lønnskostnader og ytelser, godtgjørelser til daglig leder, styret og revisor

Lønnskostnader	2022	2021
Lønninger	13 352 387	10 010 815
Arbeidsgiveravgift	2 005 788	1 508 762
Pensjonskostnader	426 977	395 409
Andre ytelser	314 254	203 098
Sum	16 099 406	12 118 085

Selskapet har i 2022 sysselsatt 18 årsverk.

Pensjonsforpliktelser

Selskapet er pliktig til å ha tjenstepensjonsordning etter lov om obligatorisk tjenstepensjon. Selskapets pensjonsordninger tilfredsstiller kravene i denne lov.

Note 4 Aksjer i andre selskaper

Selskapets navn	Antall aksjer	Pålydende tilsammen	Balansført verdi	Utbytte/ Gevinst salg
Euro Sko Norge AS	350	71 672	3 490 657	165 685
Ansvarlig lånekapital			2022	2021
Euro Sko Norge AS			0	12 159 253



Grændsens Skotøimagazin AS

Noter til regnskapet for 2022

Note 5 Skatt

Årets skattekostnad	2022	2021
Resultatført skatt på ordinært resultat:		
Betalbar skatt	551 468	148 605
Endring i utsatt skattefordel	73 710	438 499
Skattekostnad ordinært resultat	625 178	587 104
Skattepliktig inntekt:		
Ordinært resultat før skatt	3 004 982	2 932 646
Permanente forskjeller	-163 264	-263 992
Endring i midlertidige forskjeller	-335 045	-243 823
Anvendelse av fremførbart underskudd	0	-1 749 355
Skattepliktig inntekt	2 506 674	675 476
Betalbar skatt i balansen:		
Betalbar skatt på årets resultat	551 468	148 605
Sum betalbar skatt i balansen	551 468	148 605

Skatteeffekten av midlertidige forskjeller som har gitt opphav til utsatt skatt og utsatte skattefordeler, spesifisert på typer av midlertidige forskjeller

	2022	2021	Endring
Varige driftsmidler	-253 258	-253 970	-712
Varebeholdning	-1 188 746	-1 523 079	-334 333
Sum	-1 442 004	-1 777 049	-335 045
Grunnlag for utsatt skattefordel	-1 442 004	-1 777 049	-335 045
Utsatt skattefordel (22 %)	-317 241	-390 951	-73 710

Note 6 Pantstillelser og garantier

Ingen andel av selskapets gjeld har forfall mer enn fem år etter regnskapsårets slutt.

	31.12.2022	31.12.2021
Pantstillelser og garantier		
Panteobligasjon i varelager	10 500 000	10 500 000
Panteobligasjon i driftstilbehør	800 000	800 000
Bokført verdi av pantsikret restgjeld		
Kortsiktig gjeld til kredittinstitusjoner, kassakreditt	0	0
Ubenyttet kassakreditt 31.12.	3 000 000	3 000 000
Leverandørgjeld Euro Sko Norge AS	1 486 661	4 804 243
Sum	4 486 661	7 804 243
Regnskapsført verdi av pantsikrede eiendeler		
Driftsløsøre	454 286	594 931
Varelager	18 623 679	17 515 405
Sum	19 077 965	18 110 336



Grændsens Skotøimagazin AS

Noter til regnskapet for 2022

Note 7 Betalingsmidler

Innestående midler på skattetrekkskonto (bundne midler) er på kr 482 263.

Note 8 Aksjonærer

Aksjekapitalen i Grændsens Skotøimagazin AS pr. 31.12 består av:

	Antall	Pålydende	Bokført
Ordinære aksjer	7 500	1 100,0	8 250 000
Sum	7 500		8 250 000

Eierstruktur

De største aksjonærene i % pr. 31.12 var:

	Ordinære	Eierandel	Stemmeandel
Mavie AS	2 941	39,2	39,2
Vinchy AS	2 941	39,2	39,2
Scarpo AS	1 618	21,6	21,6
Totalt antall aksjer	7 500	100,0	100,0

Selskapets styremedlemmer, Nina Kirkeng (Scarpo AS), Jan Arne Ruud (Vinchy AS) og Henrik Ruud (Mavie AS) er eneeiere i sine respektive holdingsselskaper.

Note 9 Egenkapital

	Aksjekapital	Annen egenkapital	Udekket underskudd	Sum egenkapital
Egenkapital Pr. 01.01.2022	8 250 000	2 345 542	-2 331 116	8 264 426
Årets resultat		-2 345 542	4 725 346	2 379 804
Avsatt utbytte		0	0	0
Pr. 31.12.2022	8 250 000	0	2 394 230	10 644 230