



ÅRSREGNSKAPET FOR REGNSKAPSÅRET 2020 - GENERELL INFORMASJON

Enheten

Organisasjonsnummer: 979 715 609
Organisasjonsform: Aksjeselskap
Foretaksnavn: ELEKTRO SKAGERRAK AS
Forretningsadresse: Grønningveien 37A
4956 RISØR

Regnskapsår

Årsregnskapets periode: 01.01.2020 - 31.12.2020

Konsern

Morselskap i konsern: Ja
Konsernregnskap lagt ved: Nei

Regnskapsregler

Regler for små foretak benyttet: Ja
Benyttet ved utarbeidelsen av årsregnskapet til selskapet: Regnskapslovens alminnelige regler

Årsregnskapet fastsatt av kompetent organ

Bekreftet av representant for selskapet: John Harry Simonstad
Dato for fastsettelse av årsregnskapet: 18.05.2021

Grunnlag for avgivelse

År 2020: Årsregnskapet er elektronisk innlevert
År 2019: Tall er hentet fra elektronisk innlevert årsregnskap fra 2020

Det er ikke krav til at årsregnskapet m.v. som sendes til Regnskapsregisteret er undertegnet. Kontrollen på at dette er utført ligger hos revisor/enhetens øverste organ. Sikkerheten ivaretas ved at innsender har rolle/rettighet for innsending av årsregnskapet via Altinn, og ved at det bekreftes at årsregnskapet er fastsatt av kompetent organ.

Brønnøysundregistrene, 20.07.2022



Resultatregnskap

Beløp i: NOK	Note	2020	2019
RESULTATREGNSKAP			
Inntekter			
Salgsinntekt		42 902 665	38 538 444
Annen driftsinntekt		138 300	4 000
Sum inntekter		43 040 965	38 542 444
Kostnader			
Varekostnad		17 657 219	10 918 151
Lønnskostnad	3	18 285 309	19 138 907
Avskrivning av driftsmidler og immaterielle eiendeler	4	250 108	282 242
Nedskrivning av varige driftsmidler og immaterielle eiendeler	4		
Annen driftskostnad		4 436 580	4 536 129
Sum kostnader		40 629 216	34 875 428
Driftsresultat		2 411 749	3 667 015
Finansinntekter og finanskostnader			
Annen renteinntekt		70 206	54 365
Annen finansinntekt		170 000	182 176
Sum finansinntekter		240 206	236 541
Annen rentekostnad		18 726	25 021
Sum finanskostnader		18 726	25 021
Netto finans		221 480	211 520
Ordinært resultat før skattekostnad		2 633 228	3 878 535
Skattekostnad	2	543 387	821 000
Ordinært resultat etter skattekostnad		2 089 841	3 057 535
Årsresultat		2 089 841	3 057 535
Årsresultat etter minoritetsinteresser		2 089 841	3 057 535
Totalresultat		2 089 841	3 057 535



Resultatregnskap

Beløp i: NOK	Note	2020	2019
Overføringer og disponeringer			
Ordinært utbytte		2 000 000	2 500 000
Avsatt til annen egenkapital		89 841	557 535
Sum overføringer og disponeringer	10	2 089 841	3 057 535



Balanse

Beløp i: NOK	Note	2020	2019
BALANSE - EIENDELER			
Anleggsmidler			
Immaterielle eiendeler			
Utsatt skattefordel	2	25 120	
Sum immaterielle eiendeler		25 120	
Varige driftsmidler			
Tomter, bygninger o.a. fast eiendom	4		
Maskiner og anlegg	4		
Skip og flytende installasjoner	4		
Driftsløsøre, inventar o.a. utstyr	4	602 588	863 000
Sum varige driftsmidler	11	602 588	863 000
Finansielle anleggsmidler			
Investering i datterselskap	5	410 000	410 000
Investering i annet foretak i samme konsern	5		
Investeringer i tilknyttet selskap	5		
Investeringer i aksjer og andeler		75 015	75 015
Andre langsiktige fordringer		250 000	300 000
Sum finansielle anleggsmidler		735 015	785 015
Sum anleggsmidler		1 362 723	1 648 015
Omløpsmidler			
Varer			
Sum varer	6	2 344 133	1 716 683
Fordringer			
Kundefordringer	7	7 540 554	6 694 115
Andre kortsiktige fordringer		927 893	1 035 033
Sum fordringer		8 468 447	7 729 148
Bankinnskudd, kontanter og lignende			
Bankinnskudd, kontanter o.l.	8	4 895 734	7 881 073
Sum bankinnskudd, kontanter og lignende		4 895 734	7 881 073



Balanse

Beløp i: NOK	Note	2020	2019
Sum omløpsmidler		15 708 313	17 326 904
SUM EIENDELER		17 071 036	18 974 919
BALANSE - EGENKAPITAL OG GJELD			
Egenkapital			
Innskutt egenkapital			
Aksjekapital	9	2 236 000	2 236 000
Sum innskutt egenkapital		2 236 000	2 236 000
Opptjent egenkapital			
Annen egenkapital		4 347 163	4 257 322
Sum opptjent egenkapital		4 347 163	4 257 322
Sum egenkapital	10	6 583 163	6 493 322
Gjeld			
Langsiktig gjeld			
Utsatt skatt	2		108 759
Sum avsetninger for forpliktelser			108 759
Annen langsiktig gjeld			
Gjeld til kredittinstitusjoner	11	231 133	288 628
Sum annen langsiktig gjeld		231 133	288 628
Sum langsiktig gjeld		231 133	397 387
Kortsiktig gjeld			
Gjeld til kredittinstitusjoner	11		
Leverandørgjeld		2 029 865	1 687 581
Betalbar skatt	2	677 266	838 434
Skyldig offentlige avgifter		2 479 591	2 946 978
Utbytte		2 000 000	2 500 000
Annen kortsiktig gjeld	12	3 070 018	4 111 218
Sum kortsiktig gjeld		10 256 740	12 084 210
Sum gjeld		10 487 873	12 481 597



Balanse

Beløp i: NOK	Note	2020	2019
SUM EGENKAPITAL OG GJELD		17 071 036	18 974 919



Brønnøysundregistrene

ÅRSREGNSKAP FOR REGNSKAPSÅRET 2020 - GENERELL INFORMASJON

Journalnummer: 2021 493436

Enheten

Organisasjonsnummer: 979 715 609
Organisasjonsform: Aksjeselskap
Foretaksnavn: ELEKTRO SKAGERRAK AS
Forretningsadresse: Grønningveien 37A
4956 RISØR

Regnskapsår

Årsregnskapets periode: 01.01.2020 - 31.12.2020

Konsern

Morselskap i konsern: Ja
Konsernregnskap lagt ved: Nei

Regnskapsregler

Regler for små foretak benyttet: Ja
Benyttet ved utarbeidelsen av
årsregnskapet til selskapet: Regnskapslovens alminnelige regler

Årsregnskapet fastsatt av kompetent organ

Bekreftet av representant for selskapet: John Harry Simonstad
Dato for fastsettelse av årsregnskapet: 18.05.2021

Grunnlag for avgivelse

År 2020: Årsregnskap er elektronisk innlevert.
År 2019: Tall er hentet fra elektronisk innlevert årsregnskap fra 2020.

Det er ikke krav til at årsregnskapet m.v. som sendes til Regnskapsregisteret er undertegnet. Kontrollen på at dette er utført ligger hos revisor/enhetens øverste organ. Sikkerheten ivaretas ved at innsender har rolle/rettighet for innsending av årsregnskapet via Altinn, og ved at det bekreftes at årsregnskapet er fastsatt av kompetent organ.

Brønnøysundregistrene, 15.07.2021



Organisasjonsnr: 979 715 609
ELEKTRO SKAGERRAK AS

RESULTATREGNSKAP

Beløp i: NOK	Note	2020	2019
RESULTATREGNSKAP			
Inntekter			
Salgsinntekt		42 902 665	38 538 444
Annen driftsinntekt		138 300	4 000
Sum inntekter		43 040 965	38 542 444
Kostnader			
Varekostnad		17 657 219	10 918 151
Lønnskostnad	3	18 285 309	19 138 907
Avskrivning av driftsmidler og immaterielle eiendeler	4	250 108	282 242
Nedskrivning av varige driftsmidler og immaterielle eiendeler	4		
Annen driftskostnad		4 436 580	4 536 129
Sum kostnader		40 629 216	34 875 428
Driftsresultat		2 411 749	3 667 015
Finansinntekter og finanskostnader			
Annen renteinntekt		70 206	54 365
Annen finansinntekt		170 000	182 176
Sum finansinntekter		240 206	236 541
Annen rentekostnad		18 726	25 021
Sum finanskostnader		18 726	25 021
Netto finans		221 480	211 520
Ordinært resultat før skattekostnad		2 633 228	3 878 535
Skattekostnad	2	543 387	821 000
Ordinært resultat etter skattekostnad		2 089 841	3 057 535
Årsresultat		2 089 841	3 057 535
Årsresultat etter minoritetsinteresser		2 089 841	3 057 535
Totalresultat		2 089 841	3 057 535
Overføringer og disponeringer			
Ordinært utbytte		2 000 000	2 500 000
Avsatt til annen egenkapital		89 841	557 535



Sum overføringer og disponeringer	10	2 089 841	3 057 535
--------------------------------------	----	-----------	-----------



Organisasjonsnr: 979 715 609
ELEKTRO SKAGERRAK AS

BALANSE

Beløp i: NOK	Note	2020	2019	
BALANSE - EIENDELER				
Anleggsmidler				
Immaterielle eiendeler				
Utsatt skattefordel	2	25 120		
Sum immaterielle eiendeler		25 120		
Varige driftsmidler				
Tomter, bygninger o.a. fast eiendom				4
Maskiner og anlegg	4			
Skip og flytende installasjoner	4			
Driftsløsøre, inventar o. a. utstyr	4	602 588	863 000	
Sum varige driftsmidler	11	602 588	863 000	
Finansielle anleggsmidler				
Investering i datterselskap	5	410 000	410 000	
Investering i annet foretak i samme konsern	5			
Investeringer i tilknyttet selskap	5			
Investeringer i aksjer og andeler		75 015	75 015	
Andre langsiktige fordringer		250 000	300 000	
Sum finansielle anleggsmidler		735 015	785 015	
Sum anleggsmidler		1 362 723	1 648 015	
Omløpsmidler				
Varer				
Sum varer	6	2 344 133	1 716 683	
Fordringer				
Kundefordringer	7	7 540 554	6 694 115	
Andre kortsiktige fordringer		927 893	1 035 033	
Sum fordringer		8 468 447	7 729 148	
Bankinnskudd, kontanter og lignende				
Bankinnskudd, kontanter o. l.	8	4 895 734	7 881 073	
Sum bankinnskudd, kontanter og lignende		4 895 734	7 881 073	
Sum omløpsmidler		15 708 313	17 326 904	



SUM EIENDELER		17 071 036	18 974 919
BALANSE - EGENKAPITAL OG GJELD			
Egenkapital			
Innskutt egenkapital			
Aksjekapital	9	2 236 000	2 236 000
Sum innskutt egenkapital		2 236 000	2 236 000
Opptjent egenkapital			
Annen egenkapital		4 347 163	4 257 322
Sum opptjent egenkapital		4 347 163	4 257 322
Sum egenkapital	10	6 583 163	6 493 322
Gjeld			
Langsiktig gjeld			
Utsatt skatt	2		108 759
Sum avsetninger for forpliktelser			108 759
Annen langsiktig gjeld			
Gjeld til kredittinstitusjoner	11	231 133	288 628
Sum annen langsiktig gjeld		231 133	288 628
Sum langsiktig gjeld		231 133	397 387
Kortsiktig gjeld			
Gjeld til kredittinstitusjoner	11		
Leverandørgjeld		2 029 865	1 687 581
Betalbar skatt	2	677 266	838 434
Skyldig offentlige avgifter		2 479 591	2 946 978
Utbytte		2 000 000	2 500 000
Annen kortsiktig gjeld	12	3 070 018	4 111 218
Sum kortsiktig gjeld		10 256 740	12 084 210
Sum gjeld		10 487 873	12 481 597
SUM EGENKAPITAL OG GJELD		17 071 036	18 974 919



Organisasjonsnr: 979 715 609
ELEKTRO SKAGERRAK AS

NOTEOPPLYSNINGER - SELSKAP - alle poster oppgitt i hele tall

Note

Antall aksjer og aksjeeiere

<u>Aksjeklasse</u>	<u>Ant. aksjer</u>	<u>Pålydende</u>	<u>Bokført verdi</u>
Ordinære aksjer	22360.00	100.00	2236000.00

<u>Aksjeeiere - fritekst</u>	<u>Antall</u>	<u>Eierandel</u>	<u>Aksjeklasse</u>
ARENDALE EL TEAM HOLDING AS	16113.00	72.06%	Ordinære aksjer
SONGE TERJE KRISTEN	3448.00	15.42%	Ordinære aksjer
AUSLAND FRODE	992.00	4.44%	Ordinære aksjer
THORBJØRNSSEN JARLE	550.00	2.46%	Ordinære aksjer
ERIKSEN JENS PETTER	533.00	2.38%	Ordinære aksjer
AASERØD ESPEN BERNHARD	364.00	1.63%	Ordinære aksjer
NES HANS TERJE	170.00	0.76%	Ordinære aksjer
OLSEN RUNE	170.00	0.76%	Ordinære aksjer
ERIKSEN THOR WALTER	20.00	0.09%	Ordinære aksjer

<u>Sum</u>	<u>Sum antall</u>	<u>Sum eierandel</u>
	22360.00	100.00%

Ytelser til daglig leder

<u>Ytelser</u>	<u>Lønn</u>	<u>Pensj.forpl.</u>	<u>Andre godtgj.</u>
	1029038.00		72715.00

Note

Ytelser til andre ledende personer

<u>Ledende person</u>	<u>Lønn</u>	<u>Pensj.forpl.</u>	<u>Andre godtgj.</u>
Styret			95000.00

<u>Sum ytelse andre led.pers.</u>	<u>Lønn</u>	<u>Pensj.forpl.</u>	<u>Andre godtgj.</u>
			95000.00

Note

Antall årsverk i regnskapsåret

Virksomheten har hatt følgende antall årsverk:



28.20

Note

Lån og sikkerhetsstillelse til ledende personer og aksjeeiere

Er det gitt lån eller sikkerhetsstillelse til ledende personer: Nei

Note

Konsern, tilknyttet selskap og datterselskap

Tilknyttet selskap/datterselskap

<u>Navn og adresse</u>	<u>Eierandel</u>	<u>Stemmeandel</u>	<u>Egenkapital</u>	<u>Resultat</u>
Elektro Skagerrak	100.00%	100.00%	401583.00	171583.00
Eiendom AS, Risør				



Elektro Skagerrak AS

Resultatregnskap

Driftsinntekter og driftskostnader	Note	2020	2019
Salgsinntekt		42 902 665	38 538 444
Annen driftsinntekt		138 300	4 000
Sum driftsinntekter		43 040 965	38 542 444
Varekostnad		17 657 219	10 918 151
Lønnskostnad	3	18 285 309	19 138 907
Avskrivning av driftsmidler og immaterielle eiendeler	4	250 108	282 242
Annen driftskostnad		4 436 580	4 536 129
Sum driftskostnader		40 629 216	34 875 428
Driftsresultat		2 411 749	3 667 015
Finansinntekter og finanskostnader			
Annen renteinntekt		70 206	54 365
Annen finansinntekt		170 000	182 176
Annen rentekostnad		18 726	25 021
Resultat av finansposter		221 480	211 520
Resultat før skattekostnad		2 633 228	3 878 535
Skattekostnad	2	543 387	821 000
Årsresultat		2 089 841	3 057 535
Overføringer			
Avsatt til utbytte		2 000 000	2 500 000
Avsatt til annen egenkapital		89 841	557 535
Sum overføringer	10	2 089 841	3 057 535



Elektro Skagerrak AS

Balanse

Eiendeler	Note	2020	2019
Anleggsmidler			
Immaterielle eiendeler			
Utsatt skattefordel	2	25 120	0
Sum immaterielle eiendeler		25 120	0
Varige driftsmidler			
Driftsløsøre, inventar o.a. utstyr	4	602 588	863 000
Sum varige driftsmidler	11	602 588	863 000
Finansielle anleggsmidler			
Investeringer i datterselskap	5	410 000	410 000
Investeringer i aksjer og andeler		75 015	75 015
Andre langsiktige fordringer		250 000	300 000
Sum finansielle anleggsmidler		735 015	785 015
Sum anleggsmidler		1 362 723	1 648 015
Omløpsmidler			
Lager av varer og annen beholdning	6	2 344 133	1 716 683
Fordringer			
Kundefordringer	7	7 540 554	6 694 115
Andre kortsiktige fordringer		927 893	1 035 033
Sum fordringer		8 468 447	7 729 148
Bankinnskudd, kontanter o.l.	8	4 895 734	7 881 073
Sum omløpsmidler		15 708 313	17 326 904
Sum eiendeler		17 071 036	18 974 919



Elektro Skagerrak AS

Balanse

Egenkapital og gjeld	Note	2020	2019
Egenkapital			
Innskutt egenkapital			
Aksjekapital	9	2 236 000	2 236 000
Sum innskutt egenkapital		2 236 000	2 236 000
Opptjent egenkapital			
Annen egenkapital		4 347 163	4 257 322
Sum opptjent egenkapital		4 347 163	4 257 322
Sum egenkapital	10	6 583 163	6 493 322
Gjeld			
Avsetning for forpliktelser			
Utsatt skatt	2	0	108 759
Annen langsiktig gjeld			
Gjeld til kredittinstitusjoner	11	231 133	288 628
Sum annen langsiktig gjeld		231 133	288 628
Kortsiktig gjeld			
Leverandørgjeld		2 029 865	1 687 581
Betalbar skatt	2	677 266	838 434
Skyldig offentlige avgifter		2 479 591	2 946 978
Utbytte		2 000 000	2 500 000
Annen kortsiktig gjeld	12	3 070 018	4 111 218
Sum kortsiktig gjeld		10 256 740	12 084 210
Sum gjeld		10 487 873	12 481 597
Sum egenkapital og gjeld		17 071 036	18 974 919

Risør, 18.05.2021
Styret i Elektro Skagerrak AS

John Harry Simonstad
styreleder

Harald Fone
styremedlem/daglig leder

Frode Ausland
styremedlem

Jarle Thorbjørnsen
styremedlem



Elektro Skagerrak AS

Noter 2020

Note 1 Regnskapsprinsipper

Årsregnskapet er satt opp i samsvar med regnskapsloven og god regnskapsskikk for små foretak.

Hovedregel for vurdering og klassifisering av eiendeler og gjeld

Eiendeler bestemt til varig eie eller bruk er klassifisert som anleggsmidler. Andre eiendeler er klassifisert som omløpsmidler. Fordringer som skal tilbakebetales innen ett år er uansett klassifisert som omløpsmidler. Ved klassifisering av kortsiktig og langsiktig gjeld er analoge kriterier lagt til grunn.

Anleggsmidler vurderes til anskaffelseskost, men nedskrives til virkelig verdi når verdifallet forventes ikke å være forbigående. Anleggsmidler med begrenset økonomisk levetid avskrives planmessig. Langsiktig gjeld balanseføres til nominelt mottatt beløp på etableringstidspunktet. Langsiktig gjeld oppskrives ikke til virkelig verdi som følge av renteendring.

Omløpsmidler vurderes til laveste av anskaffelseskost og virkelig verdi. Kortsiktig gjeld balanseføres til nominelt mottatt beløp på etableringstidspunktet. Kortsiktig gjeld oppskrives ikke til virkelig verdi som følge av renteendring.

Salgsinntekter

Inntektsføring ved salg av varer skjer på leveringstidspunktet. Tjenester inntektsføres i takt med utførelsen. Andelen av salgsinntekter som knytter seg til fremtidige serviceytelser balanseføres som uopptjent inntekt ved salget, og inntektsføres deretter i takt med utførelsen.

Prosjekter i arbeid

Prosjekter til fastpris som er under utførelse pr. 31.12 regnskapsføres i henhold til løpende avregnings metode. Opptjent inntekt som ikke er fakturert pr. 31.12 presenteres i balansen som kundefordringer. Inntekter som er fakturert, men ikke opptjent pr. 31.12 representerer forskudd fra kunder, og presenteres i balansen som annen kortsiktig gjeld.

Varige driftsmidler

Varige driftsmidler avskrives over forventet økonomisk levetid. Avskrivningene er i hovedsak basert på et degressivt avskrivningsprinsipp med maksimale skattemessige avskrivninger.

Varer

Varer består av innkjøpte varer for videresalg og er vurdert til det laveste av gjennomsnittlig anskaffelseskost og netto salgsverdi.

Fordringer

Kundefordringer og andre fordringer oppføres til pålydende etter fradrag for avsetning til forventet tap. Avsetning til tap gjøres på grunnlag av en individuell vurdering av de enkelte fordringene. I tillegg gjøres det for øvrige kundefordringer en uspesifisert avsetning for å dekke antatt tap.

Skatter

Skatter kostnadsføres når de påløper, det vil si at skattekostnaden er knyttet til det regnskapsmessige resultat før skatt. Skatt knyttet til egenkapitaltransaksjoner, for eksempel konsernbidrag, føres mot egenkapitalen. Skattekostnaden består av betalbar skatt og endring i netto utsatt skatt. Utsatt skatt og utsatt skattefordel er presentert netto i balansen.

Side 4



Elektro Skagerrak AS

Noter 2020

Note 2 Skatt

Årets skattekostnad består av:	2020	2019
Betalbar skatt	677 266	838 434
Endring i utsatt skatt	-133 879	-17 434
Årets skattekostnad	543 387	821 000
Beregning av årets skattegrunnlag	2020	2019
Resultat før skattekostnad	2 633 228	3 878 535
Permanente forskjeller	-163 287	-146 646
Endring i midlertidige forskjeller	608 541	79 176
Årets skattegrunnlag	3 078 482	3 811 065
Oversikt midlertidige forskjeller	2020	2019
Fordringer	-243 035	-284 371
Varer	-350 000	-350 000
Anleggsmidler	103 996	-1 538
Gevinst- og tapskonto	15 748	19 686
Regnskapsmessige avsetninger	-150 000	-150 000
Prosjekter i arbeid	509 110	1 260 583
Sum	-114 181	494 360
22% Utsatt skatt / (utsatt skattefordel)	-25 120	108 759

Note 3 Lønnskostnader, antall ansatte

Lønnskostnader	2020	2019
Lønn	15 524 917	15 960 917
Arbeidsgiveravgift	1 739 291	1 923 563
Pensjonskostnader	741 800	770 629
Andre lønnsrelaterte ytelser	279 301	483 797
Sum	18 285 309	19 138 907

Selskapet har i 2020 sysselsatt 28,2 årsverk.

Selskapet har plikt til å ha tjenstepensjonsordning etter lov om obligatorisk tjenstepensjon. Selskapet har opprettet en tjenstepensjon som oppfyller lovens krav.

Ytelser/godtgjørelser til daglig leder, styret og revisor

	Daglig leder	Styret
Lønn	1 029 038	0
Annen godtgjørelse	72 715	95 000
Sum	1 101 753	95 000

Det er i 2020 kostnadsført kr 64 900 for revisjonshonorar og kr 38 362 for andre tjenester levert av revisor. Beløpene er uten mva.



Elektro Skagerrak AS

Noter 2020

Note 4 Varige driftsmidler

Varige driftsmidler	Påkostning leide lokaler	Maskiner og inventar	Sum varige driftsmidler
Anskaffelseskost pr.01.01	2 121 894	1 360 052	3 481 946
Tilgang kjøpte driftsmidler	0	103 696	103 696
Avgang solgte driftsmidler	0	-191 300	-191 300
Anskaffelseskost pr. 31.12	2 121 894	1 272 448	3 394 342
Akkumulerte avskrivninger pr. 31.12	1 771 894	1 019 860	2 791 754
Balansførte verdier 31.12	350 000	252 588	602 588
Årets avskrivninger	170 000	80 108	250 108
Forventet økonomisk levetid	10 år	3-5 år	
Avskrivningsplan	Lineær	Lineær	

Note 5 Datterselskap

Elektro Skagerrak AS eier 100% av aksjene i Elektro Skagerrak Eiendom AS, som gir Elektro Skagerrak AS 100% av stemmene i selskapet. Elektro Skagerrak Eiendom AS har forretningskontor i Risør. Årsresultatet for perioden 01.01-31.12.20 var på kr 171 583 . Balansført egenkapital var pr. 31.12.2020 kr 401 583 .

Det utarbeides ikke konsernregnskap, jfr. unntaksreglene for små foretak.

Mellomværende	2020	2019
Andre fordringer	16 031	0
Annen kortsiktig gjeld	245 757	415 757

Note 6 Varer

	2020	2019
Innkjøpte varer for videresalg	2 694 133	2 066 683
Ukurans	350 000	350 000
Sum	2 344 133	1 716 683



Elektro Skagerrak AS

Noter 2020

Note 7 Kundefordringer

	2020	2019
Kundefordringer til pålydende	6 143 913	6 106 912
Opptjent, ikke fakturert inntekt	1 716 641	907 202
Avsetning til tap	-320 000	-320 000
Sum	7 540 554	6 694 115

Note 8 Bankinnskudd

	2020	2019
Bundne bankinnskudd	1 094 404	833 656

Note 9 Antall aksjer, aksjeeiere mv.

Aksjekapitalen består av 22 360 ordinære aksjer pålydende kr 100 totalt kr 2 236 000. Alle aksjene har lik stemmerett.

Oversikt over aksjonærene i selskapet pr. 31.12:

	Ordinære aksjer	Eierandel	Stemmeandel
Arendal EI Team Holding AS	16 113	72,06 %	72,06 %
Terje Kristen Songe	3 448	15,42 %	15,42 %
Frode Ausland	992	4,44 %	4,44 %
Jarle Thorbjørnsen	550	2,46 %	2,46 %
Jens Petter Eriksen	533	2,38 %	2,38 %
Espen Aaserød	364	1,63 %	1,63 %
Hans Terje Nes	170	0,76 %	0,76 %
Rune Olsen	170	0,76 %	0,76 %
Tor Walter Eriksen	20	0,09 %	0,09 %
Sum	22 360	100,00 %	100,00 %

Note 10 Egenkapital

	Aksjekapital	Annen EK	Sum
Egenkapital pr. 01.01	2 236 000	4 257 322	6 493 322
Årets resultat	0	2 089 841	2 089 841
Utbytte/konsernbidrag	0	-2 000 000	-2 000 000
Egenkapital pr. 31.12	2 236 000	4 347 163	6 583 163

Side 7



Elektro Skagerrak AS

Noter 2020

Note 11 Pantstillelser og garantier mv.

Gjeld som er sikret ved pant o.l.

	2020	2019
Gjeld til kredittinstitusjoner	231 133	288 628

Kassekreditten har en limit på kr 2 500 000. Det er trukket kr 0 på kassekreditten pr. 31.12.2020.

Balanseført verdi av eiendeler pantsatt for egen gjeld

	2020	2019
Driftstilbehør	602 588	863 000
Varer	2 344 133	1 716 683
Kundefordringer	7 540 554	6 694 115
Sum	10 487 275	9 273 797

Note 12 Anleggskontrakter

Fastprisoppdrag regnskapsføres etter løpende avregningsmetode.

Fullføringsgraden av kontraktene beregnes ved å dividere påløpte prosjektkostnader med estimerte totale prosjektkostnader.

	31.12.2020
Igangværende anleggskontrakter	19 810 040
Utført produksjon	55 %
Påløpte kostnader	9 622 711
Estimert kontraktsfortjeneste	509 110
Opptjent ikke fakturert inntekt	815 770
Forskuddsfakturert produksjon	467 058



INNKALLING TIL ORDINÆR GENERALFORSAMLING I ELEKTRO SKAGERRAK A/S

Det innkalles med dette til ordinær generalforsamling i Elektro Skagerrak A/S,
Tirsdag den 18. mai kl. 16⁰⁰ hos Elektro Skagerrak, Grønningveien.

Saker som ønskes behandlet på generalforsamlingen må være styret i hende senest
fredag 14. mai.

Saker til behandling:

1. Godkjenning av innkalling og saksliste
2. Valg av møteleder
3. Valg av representanter til å underskrive protokollen
4. Årsregnskap 2020 – vedlagt.
5. Fastsette godtgjørelse til styret, og godkjenne revisors godtgjørelse
6. Valg av styre

Risør 10/05-21

Med hilsen
Elektro Skagerrak A/S.

John Harry Simonstad



Elektro Skagerrak AS

Resultatregnskap

Driftsinntekter og driftskostnader	Note	2020	2019
Salgsinntekt		42 902 665	38 538 444
Annen driftsinntekt		138 300	4 000
Sum driftsinntekter		43 040 965	38 542 444
Varekostnad		17 657 219	10 918 151
Lønnskostnad	3	18 285 309	19 138 907
Avskrivning av driftsmidler og immaterielle eiendeler	4	250 108	282 242
Annen driftskostnad		4 436 580	4 536 129
Sum driftskostnader		40 629 216	34 875 428
Driftsresultat		2 411 749	3 667 015
Finansinntekter og finanskostnader			
Annen renteinntekt		70 206	54 365
Annen finansinntekt		170 000	182 176
Annen rentekostnad		18 726	25 021
Resultat av finansposter		221 480	211 520
Resultat før skattekostnad		2 633 228	3 878 535
Skattekostnad	2	543 387	821 000
Arsresultat		2 089 841	3 057 535
Overføringer			
Avsatt til utbytte		2 000 000	2 500 000
Avsatt til annen egenkapital		89 841	557 535
Sum overføringer	10	2 089 841	3 057 535



Elektro Skagerrak AS

Balanse

Eiendeler	Note	2020	2019
Anleggsmidler			
Immaterielle eiendeler			
Utsatt skattefordel	2	25 120	0
Sum immaterielle eiendeler		25 120	0
Varige driftsmidler			
Driftsløsøre, inventar o.a. utstyr	4	602 588	863 000
Sum varige driftsmidler	11	602 588	863 000
Finansielle anleggsmidler			
Investeringer i datterselskap	5	410 000	410 000
Investeringer i aksjer og andeler		75 015	75 015
Andre langsiktige fordringer		250 000	300 000
Sum finansielle anleggsmidler		735 015	785 015
Sum anleggsmidler		1 362 723	1 648 015
Omløpsmidler			
Lager av varer og annen beholdning	6	2 344 133	1 716 683
Fordringer			
Kundefordringer	7	7 540 554	6 694 115
Andre kortsiktige fordringer		927 893	1 035 033
Sum fordringer		8 468 447	7 729 148
Bankinnskudd, kontanter o.l.	8	4 895 734	7 881 073
Sum omløpsmidler		15 708 313	17 326 904
Sum eiendeler		17 071 036	18 974 919

Elektro Skagerrak AS


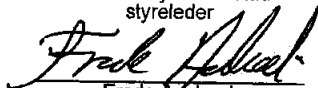
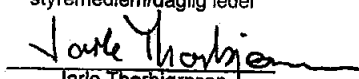
Side 2



Elektro Skagerrak AS

Balanse

Egenkapital og gjeld	Note	2020	2019
Egenkapital			
Innskutt egenkapital			
Aksjekapital	9	2 236 000	2 236 000
Sum innskutt egenkapital		2 236 000	2 236 000
Opptjent egenkapital			
Annen egenkapital		4 347 163	4 257 322
Sum opptjent egenkapital		4 347 163	4 257 322
Sum egenkapital	10	6 583 163	6 493 322
Gjeld			
Avsetning for forpliktelser			
Utsatt skatt	2	0	108 759
Annen langsiktig gjeld			
Gjeld til kredittinstitusjoner	11	231 133	288 628
Sum annen langsiktig gjeld		231 133	288 628
Kortsiktig gjeld			
Leverandørgjeld		2 029 865	1 687 581
Betalbar skatt	2	677 266	838 434
Skyldig offentlige avgifter		2 479 591	2 946 978
Utbytte		2 000 000	2 500 000
Annen kortsiktig gjeld	12	3 070 018	4 111 218
Sum kortsiktig gjeld		10 256 740	12 084 210
Sum gjeld		10 487 873	12 481 597
Sum egenkapital og gjeld		17 071 036	18 974 919

Risør, 18.05.2021
Styret i Elektro Skagerrak AS
John Harry Simonstad
styreleder
Frode Ausland
styremedlem
Harald Fone
styremedlem/daglig leder
Jarle Thorbjørnsen
styremedlem



Elektro Skagerrak AS

Noter 2020

Note 1 Regnskapsprinsipper

Årsregnskapet er satt opp i samsvar med regnskapsloven og god regnskapsskikk for små foretak.

Hovedregel for vurdering og klassifisering av eiendeler og gjeld

Eiendeler bestemt til varig eie eller bruk er klassifisert som anleggsmidler. Andre eiendeler er klassifisert som omløpsmidler. Fordringer som skal tilbakebetales innen ett år er uansett klassifisert som omløpsmidler. Ved klassifisering av kortsiktig og langsiktig gjeld er analoge kriterier lagt til grunn.

Anleggsmidler vurderes til anskaffelseskost, men nedskrives til virkelig verdi når verdifallet forventes ikke å være forbigående. Anleggsmidler med begrenset økonomisk levetid avskrives planmessig. Langsiktig gjeld balanseføres til nominelt mottatt beløp på etableringstidspunktet. Langsiktig gjeld oppskrives ikke til virkelig verdi som følge av renteendring.

Omløpsmidler vurderes til laveste av anskaffelseskost og virkelig verdi. Kortsiktig gjeld balanseføres til nominelt mottatt beløp på etableringstidspunktet. Kortsiktig gjeld oppskrives ikke til virkelig verdi som følge av renteendring.

Salgsinntekter

Inntektsføring ved salg av varer skjer på leveringstidspunktet. Tjenester inntektsføres i takt med utførelsen. Andelen av salgsinntekter som knytter seg til fremtidige serviceytelser balanseføres som uopptjent inntekt ved salget, og inntektsføres deretter i takt med utførelsen.

Prosjekter i arbeid

Prosjekter til fastpris som er under utførelse pr. 31.12 regnskapsføres i henhold til løpende avregningsmetode. Opptjent inntekt som ikke er fakturert pr. 31.12 presenteres i balansen som kundefordringer. Inntekter som er fakturert, men ikke opptjent pr. 31.12 representerer forskudd fra kunder, og presenteres i balansen som annen kortsiktig gjeld.

Varige driftsmidler

Varige driftsmidler avskrives over forventet økonomisk levetid. Avskrivningene er i hovedsak basert på et degressivt avskrivningsprinsipp med maksimale skattemessige avskrivninger.

Varer

Varer består av innkjøpte varer for videresalg og er vurdert til det laveste av gjennomsnittlig anskaffelseskost og netto salgsverdi.

Fordringer

Kundefordringer og andre fordringer oppføres til pålydende etter fradrag for avsetning til forventet tap. Avsetning til tap gjøres på grunnlag av en individuell vurdering av de enkelte fordringene. I tillegg gjøres det for øvrige kundefordringer en uspesifisert avsetning for å dekke antatt tap.

Skatter

Skatter kostnadsføres når de påløper, det vil si at skattekostnaden er knyttet til det regnskapsmessige resultat før skatt. Skatt knyttet til egenkapitaltransaksjoner, for eksempel konsernbidrag, føres mot egenkapitalen. Skattekostnaden består av betaalbar skatt og endring i netto utsatt skatt. Utsatt skatt og utsatt skattefordel er presentert netto i balansen.



Elektro Skagerrak AS

Noter 2020

Note 2 Skatt

Årets skattekostnad består av:	2020	2019
Betalbar skatt	677 266	838 434
Endring i utsatt skatt	-133 879	-17 434
Årets skattekostnad	543 387	821 000
Beregning av årets skattegrunnlag	2020	2019
Resultat før skattekostnad	2 633 228	3 878 535
Permanente forskjeller	-163 287	-146 646
Endring i midlertidige forskjeller	608 541	79 176
Årets skattegrunnlag	3 078 482	3 811 065
Oversikt midlertidige forskjeller	2020	2019
Fordringer	-243 035	-284 371
Varer	-350 000	-350 000
Anleggsmidler	103 996	-1 538
Gevinst- og tapskonto	15 748	19 686
Regnskapsmessige avsetninger	-150 000	-150 000
Prosjekter i arbeid	509 110	1 260 583
Sum	-114 181	494 360
22% Utsatt skatt / (utsatt skattefordel)	-25 120	108 759

Note 3 Lønnskostnader, antall ansatte

Lønnskostnader	2020	2019
Lønn	15 524 917	15 960 917
Arbeidsgiveravgift	1 739 291	1 923 563
Pensjonskostnader	741 800	770 629
Andre lønnsrelaterte ytelser	279 301	483 797
Sum	18 285 309	19 138 907

Selskapet har i 2020 sysselsatt 28,2 årsverk.

Selskapet har plikt til å ha tjenestepensjonsordning etter lov om obligatorisk tjenestepensjon. Selskapet har opprettet en tjenestepensjon som oppfyller lovens krav.

Ytelser/godtgjørelser til daglig leder, styret og revisor

	Daglig leder	Styret
Lønn	1 029 038	0
Annen godtgjørelse	72 715	95 000
Sum	1 101 753	95 000

Det er i 2020 kostnadsført kr 64 900 for revisjonshonorar og kr 38 362 for andre tjenester levert av revisor. Beløpene er uten mva.

Side 5



Elektro Skagerrak AS

Noter 2020

Note 4 Varige driftsmidler

Varige driftsmidler	Påkostning leide lokaler	Maskiner og inventar	Sum varige driftsmidler
Anskaffelseskost pr.01.01	2 121 894	1 360 052	3 481 946
Tilgang kjøpte driftsmidler	0	103 696	103 696
Avgang solgte driftsmidler	0	-191 300	-191 300
Anskaffelseskost pr. 31.12	2 121 894	1 272 448	3 394 342
Akkumulerte avskrivninger pr. 31.12	1 771 894	1 019 860	2 791 754
Balanseførte verdier 31.12	350 000	252 588	602 588
Årets avskrivninger	170 000	80 108	250 108
Forventet økonomisk levetid	10 år	3-5 år	
Avskrivningsplan	Lineær	Lineær	

Note 5 Datterselskap

Elektro Skagerrak AS eier 100% av aksjene i Elektro Skagerrak Eiendom AS, som gir Elektro Skagerrak AS 100% av stemmene i selskapet. Elektro Skagerrak Eiendom AS har forretningskontor i Risør. Årsresultatet for perioden 01.01-31.12.2020 var på kr 171 583 . Balanseført egenkapital var pr. 31.12.2020 kr 401 583 .

Det utarbeides ikke konsernregnskap, jfr. unntaksreglene for små foretak.

Mellomværende	2020	2019
Andre fordringer	16 031	0
Annen kortsiktig gjeld	245 757	415 757

Note 6 Varer

	2020	2019
Innkjøpte varer for videresalg	2 694 133	2 066 683
Ukurans	350 000	350 000
Sum	2 344 133	1 716 683



Elektro Skagerrak AS

Noter 2020

Note 7 Kundefordringer

	2020	2019
Kundefordringer til pålydende	6 143 913	6 106 912
Opptjent, ikke fakturert inntekt	1 716 641	907 202
Avsetning til tap	-320 000	-320 000
Sum	7 540 554	6 694 115

Note 8 Bankinnskudd

	2020	2019
Bundne bankinnskudd	1 094 404	833 656

Note 9 Antall aksjer, aksjeeiere mv.

Aksjekapitalen består av 22 360 ordinære aksjer pålydende kr 100 totalt kr 2 236 000. Alle aksjene har lik stemmerett.

Oversikt over aksjonærene i selskapet pr. 31.12:

	Ordinære aksjer	Eierandel	Stemmeandel
Arendal EI Team Holding AS	16 113	72,06 %	72,06 %
Terje Kristen Songe	3 448	15,42 %	15,42 %
Frode Ausland	992	4,44 %	4,44 %
Jarle Thorbjørnsen	550	2,46 %	2,46 %
Jens Petter Eriksen	533	2,38 %	2,38 %
Espen Aaserød	364	1,63 %	1,63 %
Hans Terje Nes	170	0,76 %	0,76 %
Rune Olsen	170	0,76 %	0,76 %
Tor Walter Eriksen	20	0,09 %	0,09 %
Sum	22 360	100,00 %	100,00 %

Note 10 Egenkapital

	Aksjekapital	Annen EK	Sum
Egenkapital pr. 01.01	2 236 000	4 257 322	6 493 322
Årets resultat	0	2 089 841	2 089 841
Utbytte/konsernbidrag	0	-2 000 000	-2 000 000
Egenkapital pr. 31.12	2 236 000	4 347 163	6 583 163

Side 7



Elektro Skagerrak AS

Noter 2020

Note 11 Pantstillelser og garantier mv.

Gjeld som er sikret ved pant o.l.

	2020	2019
Gjeld til kredittinstitusjoner	231 133	288 628

Kassekreditten har en limit på kr 2 500 000. Det er trukket kr 0 på kassekreditten pr. 31.12.2020.

Balanseført verdi av eiendeler pantsatt for egen gjeld

	2020	2019
Driftstilbehør	602 588	863 000
Varer	2 344 133	1 716 683
Kundefordringer	7 540 554	6 694 115
Sum	10 487 275	9 273 797

Note 12 Anleggskontrakter

Fastprisoppdrag regnskapsføres etter løpende avregningsmetode.

Fullføringsgraden av kontraktene beregnes ved å dividere påløpte prosjektkostnader med estimerte totale prosjektkostnader.

	31.12.2020
Igangværende anleggskontrakter	19 810 040
Utført produksjon	55 %
Påløpte kostnader	9 622 711
Estimert kontraktsfortjeneste	509 110
Opptjent ikke fakturert inntekt	815 770
Forskuddsfakturert produksjon	467 058



RSM Norge AS

Til generalforsamlingen i Elektro Skagerrak AS

Frolandsveien 6, 4847 Arendal
Org.nr: 982 316 588 MVA

T +47 38 07 07 00
F +47 23 11 42 01

www.rsmnorge.no

Uavhengig revisors beretning

Uttalelse om revisjonen av årsregnskapet

Konklusjon

Vi har revidert Elektro Skagerrak AS' årsregnskap som viser et overskudd på kr 2 089 841. Årsregnskapet består av balanse per 31. desember 2020, resultatregnskap for regnskapsåret avsluttet per denne datoen og noter til årsregnskapet, herunder et sammendrag av viktige regnskapsprinsipper.

Etter vår mening er det medfølgende årsregnskapet avgitt i samsvar med lov og forskrifter og gir et rettvise bilde av selskapets finansielle stilling per 31. desember 2020, og av dets resultater for regnskapsåret avsluttet per denne datoen i samsvar med regnskapslovens regler og god regnskapsskikk i Norge.

Grunnlag for konklusjonen

Vi har gjennomført revisjonen i samsvar med lov, forskrift og god revisjonsskikk i Norge, herunder de internasjonale revisjonsstandardene International Standards on Auditing (ISA-ene). Våre oppgaver og plikter i henhold til disse standardene er beskrevet i Revisors oppgaver og plikter ved revisjon av årsregnskapet. Vi er uavhengige av selskapet slik det kreves i lov og forskrift, og har overholdt våre øvrige etiske forpliktelser i samsvar med disse kravene. Etter vår oppfatning er innhentet revisjonsbevis tilstrekkelig og hensiktsmessig som grunnlag for vår konklusjon.

Styrets og daglig leders ansvar for årsregnskapet

Styret og daglig leder (ledelsen) er ansvarlig for å utarbeide årsregnskapet i samsvar med lov og forskrifter, herunder for at det gir et rettvise bilde i samsvar med regnskapslovens regler og god regnskapsskikk i Norge. Ledelsen er også ansvarlig for slik internkontroll som den finner nødvendig for å kunne utarbeide et årsregnskap som ikke inneholder vesentlig feilinformasjon, verken som følge av misligheter eller utilsiktede feil.

Ved utarbeidelsen av årsregnskapet må ledelsen ta standpunkt til selskapets evne til fortsatt drift og opplyse om forhold av betydning for fortsatt drift. Forutsetningen om fortsatt drift skal legges til grunn for årsregnskapet så lenge det ikke er sannsynlig at virksomheten vil bli avvirket.

Revisors oppgaver og plikter ved revisjonen av årsregnskapet

Vårt mål med revisjonen er å oppnå betryggende sikkerhet for at årsregnskapet som helhet ikke inneholder vesentlig feilinformasjon, verken som følge av misligheter eller utilsiktede feil, og å avgi en revisjonsberetning som inneholder vår konklusjon. Betryggende sikkerhet er en høy grad av sikkerhet, men ingen garanti for at en revisjon utført i samsvar med lov, forskrift og god revisjonsskikk i Norge, herunder ISA-ene, alltid vil avdekke vesentlig feilinformasjon som eksisterer. Feilinformasjon kan oppstå som følge av misligheter eller utilsiktede feil. Feilinformasjon blir vurdert som vesentlig dersom den enkeltvis eller samlet med rimelighet kan forventes å påvirke økonomiske beslutninger som brukerne foretar basert på årsregnskapet.

For videre beskrivelse av revisors oppgaver og plikter vises det til:

<https://revisorforeningen.no/revisionsberetninger>

THE POWER OF BEING UNDERSTOOD

AUDIT | TAX | CONSULTING

RSM Norge AS is a member of the RSM network and trades as RSM. RSM is the trading name used by the members of the RSM network. Each member of the RSM network is an independent accounting and consulting firm which practices in its own right. The RSM network is not itself a separate legal entity in any jurisdiction.

RSM Norge AS er medlem av/is a member of Den norske Revisorforening.

Perneo Dokumentnøkkel: SAS51-XT53N-HHLOF-C44V8-LLUAV-HJMS



Revisors beretning 2020 for Elektro Skagerrak AS



Uttalelse om andre lovmessige krav

Konklusjon om registrering og dokumentasjon

Basert på vår revisjon av årsregnskapet som beskrevet ovenfor, og kontrollhandlinger vi har funnet nødvendig i henhold til internasjonal standard for attestasjonsoppdrag (ISAE) 3000 «Attestasjonsoppdrag som ikke er revisjon eller forenklet revisorkontroll av historisk finansiell informasjon», mener vi at ledelsen har oppfylt sin plikt til å sørge for ordentlig og oversiktlig registrering og dokumentasjon av selskapets regnskapsopplysninger i samsvar med lov og god bokføringskikk i Norge.

Arendal, 28. mai 2021
RSM Norge AS

Hans Olav Noraberg
Statsautorisert revisor
(elektronisk signert)

Penneo Dokumentnøkkel: 5A5S1-XT53N-HHLOF-C44V8-LLUAV-HJMS



PENNEO

Signaturene i dette dokumentet er juridisk bindende. Dokument signert med "Penneo"™ - sikker digital signatur.
De signerende parter sin identitet er registrert, og er listet nedenfor.

"Med min signatur bekrefter jeg alle datoer og innholdet i dette dokument."

Hans Olav Noraberg

Statsautorisert revisor

På vegne av: RSM Norge AS

Serienummer: 9578-5999-4-3868552

IP: 62.148.xxx.xxx

2021-05-31 08:24:02Z



Penneo Dokumentnøkkel: SASST-XT53N-HHLOF-C44V8-LLUAV-HJMS

Dokumentet er signert digitalt, med **Penneo.com**. Alle digitale signatur-data i dokumentet er sikret og validert av den datamaskin-utregnede hash-verdien av det opprinnelige dokument. Dokumentet er låst og tids-stemplet med et sertifikat fra en betrodd tredjepart. All kryptografisk bevis er integrert i denne PDF, for fremtidig validering (hvis nødvendig).

Hvordan bekrefter at dette dokumentet er originalen?

Dokumentet er beskyttet av ett Adobe CDS sertifikat. Når du åpner dokumentet i

Adobe Reader, skal du kunne se at dokumentet er sertifisert av **Penneo e-signature service <penneo@penneo.com>**. Dette garanterer at innholdet i dokumentet ikke har blitt endret.

Det er lett å kontrollere de kryptografiske beviser som er lokalisert inne i dokumentet, med Penneo validator - <https://penneo.com/validate>