



ÅRSREGNSKAPET FOR REGNSKAPSÅRET 2019 - GENERELL INFORMASJON

Enheten

Organisasjonsnummer: 938 053 103
Organisasjonsform: Aksjeselskap
Foretaksnavn: LORENTZEN & STEMOCO AS
Forretningsadresse: Munkedamsveien 45
0250 OSLO

Regnskapsår

Årsregnskapets periode: 01.01.2019 - 31.12.2019

Konsern

Morselskap i konsern: Ja
Konsernregnskap lagt ved: Nei

Regnskapsregler

Regler for små foretak benyttet: Ja
Benyttet ved utarbeidelsen av årsregnskapet til selskapet: Regnskapslovens alminnelige regler

Årsregnskapet fastsatt av kompetent organ

Bekreftet av representant for selskapet: Haakon Ragnvald Borge Hammer
Dato for fastsettelse av årsregnskapet: 19.08.2020

Grunnlag for avgivelse

År 2019: Årsregnskapet er elektronisk innlevert
År 2018: Tall er hentet fra elektronisk innlevert årsregnskap fra 2019

Det er ikke krav til at årsregnskapet m.v. som sendes til Regnskapsregisteret er undertegnet. Kontrollen på at dette er utført ligger hos revisor/enhetens øverste organ. Sikkerheten ivaretas ved at innsender har rolle/rettighet for innsending av årsregnskapet via Altinn, og ved at det bekreftes at årsregnskapet er fastsatt av kompetent organ.

Brønnøysundregistrene, 13.10.2021



Resultatregnskap

Beløp i: NOK	Note	2019	2018
RESULTATREGNSKAP			
Inntekter			
Salgsinntekt	2	32 468 544	32 591 636
Sum inntekter		32 468 544	32 591 636
Kostnader			
Lønnskostnad	3,10	24 658 363	24 207 544
Avskrivning på varige driftsmidler og immaterielle eiendeler	5	17 041	61 002
Nedskrivning av varige driftsmidler og immaterielle eiendeler	8	32 390 692	11 854 080
Annen driftskostnad	3	18 687 472	15 025 101
Sum kostnader		75 753 568	51 147 727
Driftsresultat		-43 285 024	-18 556 091
Finansinntekter og finanskostnader			
Inntekt på investering i datterselskap og tilknyttet selskap		476 594	467 263
Annen renteinntekt		843 139	909 042
Annen finansinntekt		1 508 783	3 154 156
Sum finansinntekter		2 828 516	4 530 461
Annen rentekostnad		13 584	103 476
Annen finanskostnad		1 183 192	2 837 181
Sum finanskostnader		1 196 776	2 940 657
Netto finans		1 631 740	1 589 804
Ordinært resultat før skattekostnad		-41 653 284	-16 966 287
Skattekostnad på ordinært resultat	6	5 507 074	-714 284
Ordinært resultat etter skattekostnad		-47 160 358	-16 252 003
Årsresultat		-47 160 358	-16 252 003
Overføringer og disponeringer			
Overføringer til/fra annen egenkapital	7	-47 160 358	-16 252 003
Sum overføringer og disponeringer		-47 160 358	-16 252 003



Balanse

Beløp i: NOK	Note	2019	2018
BALANSE - EIENDELER			
Anleggsmidler			
Immaterielle eiendeler			
Utsatt skattefordel	1,6	0	5 507 074
Sum immaterielle eiendeler		0	5 507 074
Varige driftsmidler			
Driftsløsøre, inventar, verktøy, kontormaskiner og lignende	5	118 983	27 599
Sum varige driftsmidler		118 983	27 599
Finansielle anleggsmidler			
Investering i datterselskap	4	124 344	124 344
Investeringer i tilknyttet selskap	4	189 886	190 227
Sum finansielle anleggsmidler		314 230	314 571
Sum anleggsmidler		433 213	5 849 244
Omløpsmidler			
Varer			
Fordringer			
Kundefordringer	8	1 886 239	8 818 327
Andre fordringer	8	2 049 557	1 081 951
Konsernfordringer	8	603 764	20 776 318
Sum fordringer		4 539 560	30 676 596
Bankinnskudd, kontanter og lignende			
Bankinnskudd, kontanter og lignende	9	2 935 892	1 950 485
Sum bankinnskudd, kontanter og lignende		2 935 892	1 950 485
Sum omløpsmidler		7 475 452	32 627 081
SUM EIENDELER		7 908 665	38 476 325

BALANSE - EGENKAPITAL OG GJELD



Balanse

Beløp i: NOK	Note	2019	2018
Egenkapital			
Innskutt egenkapital			
Selskapskapital	7	2 784 441	2 784 441
Overkurs	7	21 947 850	21 942 376
Annen innskutt egenkapital	7	-68 735 264	-21 574 908
Sum innskutt egenkapital		-44 002 973	3 151 909
Sum egenkapital		-44 002 973	3 151 909
Gjeld			
Langsiktig gjeld			
Pensjonsforpliktelser	10	370 485	370 485
Andre avsetninger for forpliktelser		350 000	0
Sum avsetninger for forpliktelser		720 485	370 485
Annen langsiktig gjeld			
Øvrig langsiktig gjeld	7	28 600 000	12 760 620
Langsiktig ansvarlig aksjonærlån	7	14 758 392	14 758 392
Sum annen langsiktig gjeld		43 358 392	27 519 012
Sum langsiktig gjeld		44 078 877	27 889 497
Kortsiktig gjeld			
Betalbar skatt	1,6	0	606 786
Skyldige offentlige avgifter		1 384 375	1 248 354
Kortsiktig konserngjeld	8	423 833	
Annen kortsiktig gjeld		2 504 060	2 943 980
Leverandørgjeld		3 520 493	2 635 799
Sum kortsiktig gjeld		7 832 761	7 434 919
Sum gjeld		51 911 638	35 324 416
SUM EGENKAPITAL OG GJELD		7 908 665	38 476 325



Brønnøysundregistrene

ÅRSREGNSKAP FOR REGNSKAPSÅRET 2019 - GENERELL INFORMASJON

Journalnummer: 2020 841658

Enheten

Organisasjonsnummer: 938 053 103
Organisasjonsform: Aksjeselskap
Foretaksnavn: LORENTZEN & STEMOCO AS
Forretningsadresse: Munkedamsveien 45
0250 OSLO

Regnskapsår

Årsregnskapets periode: 01.01.2019 - 31.12.2019

Konsern

Morselskap i konsern: Ja
Konsernregnskap lagt ved: Nei

Regnskapsregler

Regler for små foretak benyttet: Ja
Benyttet ved utarbeidelsen av
årsregnskapet til selskapet: Regnskapslovens alminnelige regler

Årsregnskapet fastsatt av kompetent organ

Bekreftet av representant for selskapet: Haakon Ragnvald Borge Hammer
Dato for fastsettelse av årsregnskapet: 19.08.2020

Grunnlag for avgivelse

År 2019: Årsregnskap er elektronisk innlevert.
År 2018: Tall er hentet fra elektronisk innlevert årsregnskap fra 2019.

Det er ikke krav til at årsregnskapet m.v. som sendes til Regnskapsregisteret er undertegnet. Kontrollen på at dette er utført ligger hos revisor/enhetens øverste organ. Sikkerheten ivaretas ved at innsender har rolle/rettighet for innsending av årsregnskapet via Altinn, og ved at det bekreftes at årsregnskapet er fastsatt av kompetent organ.

Brønnøysundregistrene, 21.09.2020

Brønnøysundregistrene

Postadresse: Postboks 900, 8910 Brønnøysund
Telefoner: Opplysningstelefonen 75 00 75 00 Administrasjonen 75 00 75 09 Telefaks 75 00 75 05
E-post: fimapost@brreg.no Internett: www.brreg.no
Organisasjonsnummer: 974 760 673



Organisasjonnr: 938 053 103
LORENTZEN & STEMOCO AS

RESULTATREGNSKAP

Beløp i: NOK	Note	2019	2018
RESULTATREGNSKAP			
Inntekter			
Salgsinntekt	2	32 468 544	32 591 636
Sum inntekter		32 468 544	32 591 636
Kostnader			
Lønnskostnad	3,10	24 658 363	24 207 544
Avskrivning på varige driftsmidler og immaterielle eiendeler	5	17 041	61 002
Nedskrivning av varige driftsmidler og immaterielle eiendeler	8	32 390 692	11 854 080
Annen driftskostnad	3	18 687 472	15 025 101
Sum kostnader		75 753 568	51 147 727
Driftsresultat		-43 285 024	-18 556 091
Finansinntekter og finanskostnader			
Inntekt på investering i datterselskap og tilknyttet selskap		476 594	467 263
Annen renteinntekt		843 139	909 042
Annen finansinntekt		1 508 783	3 154 156
Sum finansinntekter		2 828 516	4 530 461
Annen rentekostnad		13 584	103 476
Annen finanskostnad		1 183 192	2 837 181
Sum finanskostnader		1 196 776	2 940 657
Netto finans		1 631 740	1 589 804
Ordinært resultat før skattekostnad		-41 653 284	-16 966 287
Skattekostnad på ordinært resultat	6	5 507 074	-714 284
Ordinært resultat etter skattekostnad		-47 160 358	-16 252 003
Årsresultat		-47 160 358	-16 252 003
Overføringer og disponeringer			
Overføringer til/fra annen egenkapital	7	-47 160 358	-16 252 003
Sum overføringer og disponeringer		-47 160 358	-16 252 003



Organisasjonsnr: 938 053 103
LORENTZEN & STEMOCO AS

BALANSE

Beløp i: NOK	Note	2019	2018
BALANSE - EIENDELER			
Anleggsmidler			
Immaterielle eiendeler			
Utsatt skattefordel	1,6	0	5 507 074
Sum immaterielle eiendeler		0	5 507 074
Varige driftsmidler			
Driftsløsøre, inventar, verktøy, kontormaskiner og lignende			
	5	118 983	27 599
Sum varige driftsmidler		118 983	27 599
Finansielle anleggsmidler			
Investering i datterselskap			
	4	124 344	124 344
Investeringer i tilknyttet selskap			
	4	189 886	190 227
Sum finansielle anleggsmidler		314 230	314 571
Sum anleggsmidler		433 213	5 849 244
Omløpsmidler			
Varer			
Fordringer			
Kundefordringer			
	8	1 886 239	8 818 327
Andre fordringer			
	8	2 049 557	1 081 951
Konsernfordringer			
	8	603 764	20 776 318
Sum fordringer		4 539 560	30 676 596
Bankinnskudd, kontanter og lignende			
Bankinnskudd, kontanter og lignende			
	9	2 935 892	1 950 485
Sum bankinnskudd, kontanter og lignende		2 935 892	1 950 485
Sum omløpsmidler		7 475 452	32 627 081
SUM EIENDELER		7 908 665	38 476 325
BALANSE - EGENKAPITAL OG GJELD			
Egenkapital			
Innskutt egenkapital			
Selskapskapital			
	7	2 784 441	2 784 441
Overkurs			
	7	21 947 850	21 942 376



Annen innskutt egenkapital	7	-68 735 264	-21 574 908
Sum inneskutt egenkapital		-44 002 973	3 151 909
Sum egenkapital		-44 002 973	3 151 909
Gjeld			
Langsiktig gjeld			
Pensjonsforpliktelser	10	370 485	370 485
Andre avsetninger for forpliktelser		350 000	0
Sum avsetninger for forpliktelser		720 485	370 485
Annen langsiktig gjeld			
Øvrig langsiktig gjeld	7	28 600 000	12 760 620
Langsiktig ansvarlig aksjonærlån	7	14 758 392	14 758 392
Sum annen langsiktig gjeld		43 358 392	27 519 012
Sum langsiktig gjeld		44 078 877	27 889 497
Kortsiktig gjeld			
Betalbar skatt	1,6	0	606 786
Skyldige offentlige avgifter		1 384 375	1 248 354
Kortsiktig konserngjeld	8	423 833	
Annen kortsiktig gjeld		2 504 060	2 943 980
Leverandørgjeld		3 520 493	2 635 799
Sum kortsiktig gjeld		7 832 761	7 434 919
Sum gjeld		51 911 638	35 324 416
SUM EGENKAPITAL OG GJELD		7 908 665	38 476 325



Organisasjonensnr: 938 053 103
LORENTZEN & STEMOCO AS

NOTEOPPLYSNINGER - SELSKAP - alle poster oppgitt i hele tall

Note

1

Regnskapsprinsipper

Årsregnskapet er satt opp i samsvar med regnskapslovens bestemmelser og god regnskapsskikk. 1-1 Salgsinntekter Kommissjonsinntekter og salg av andre tjenester resultatføres etter opptjeningsprinsippet og bransjens kutyme. Dette innebærer at Forward Book først inntektsføres etter hvert som de underliggende reiser utføres og inntekten dermed blir opptjent. 1-2 Bruk av estimater Ledelsen har brukt estimater og forutsetninger som har påvirket resultatregnskapet og verdsettelsen av eiendeler og gjeld under utarbeidelsen av årsregnskapet i henhold til god regnskapsskikk. 1-3 Valuta Transaksjoner i utenlandsk valuta omregnes til kursen på transaksjonstidspunktet. Pengeposter i utenlandsk valuta omregnes til norske kroner ved å benytte balansedagens kurs. Ikke-pengeposter som måles til historisk kurs uttrykt i utenlandsk valuta, omregnes til norske kroner ved å benytte valutakursen på transaksjonstidspunktet. Ikke-pengeposter som måles til virkelig verdi uttrykt i utenlandsk valuta, omregnes til valutakursen fastsatt på måletidspunktet. Valutakursendringer resultatføres løpende i regnskapsperioden under andre finansposter. 1-4 Skatt Skattekostnad består av betalbar skatt og endring i utsatt skatt. Utsatt skatt/skattefordel er beregnet på alle forskjeller mellom regnskapsmessig og skattemessig verdi på eiendeler og gjeld. Utsatt skatt er beregnet med 22 % på grunnlag av de midlertidige forskjeller som eksisterer mellom regnskapsmessige og skattemessige verdier, samt skattemessig underskudd til fremføring ved utgangen av regnskapsåret. Netto utsatt skattefordel balanseføres i den grad det er sannsynlig at denne kan bli utnyttet. Betalbar skatt og utsatt skatt er regnskapsført direkte mot egenkapitalen i den grad skattepostene relaterer seg til poster ført direkte mot egenkapitalen. 1-5 Klassifisering og vurdering av balanseposter Omløpsmidler og kortsiktig gjeld omfatter poster som forfaller til betaling innen ett år etter anskaffelsestidspunktet, samt poster som knytter seg til varekretsløpet. Øvrige poster er klassifisert som anleggsmiddel/langsiktig gjeld. Omløpsmidler vurderes til laveste av anskaffelseskost og virkelig verdi. Kortsiktig gjeld balanseføres til nominelt beløp på opptakstidspunktet. Anleggsmidler vurderes til anskaffelseskost, fratrukket av- og nedskrivninger. Langsiktig gjeld balanseføres til nominelt beløp på etableringstidspunktet. 1-6 Varige driftsmidler Varige driftsmidler balanseføres og avskrives lineært over driftsmidlets forventede levetid. Direkte vedlikehold av driftsmidler kostnadsføres løpende under driftskostnader, mens påkostninger eller forbedringer tillegges driftsmidlets kostpris og avskrives i takt med driftsmiddelet. Dersom gjenvinnbart beløp av driftsmiddelet er lavere enn balanseført verdi foretas nedskrivning til gjenvinnbart beløp. Gjenvinnbart beløp er det høyeste av netto salgsverdi og verdi i bruk. Verdi i bruk er nåverdien av de fremtidige kontantstrømmene som eiendelen forventes å generere. 1-7 Goodwill "Goodwill er forskjellen mellom anskaffelseskost ved kjøp av virksomhet og virkelig verdi av konsernets andel av netto identifiserbare eiendeler i virksomheten på oppkjøpstidspunktet. Goodwill avskrives lineært over en periode på 15 år. Avskrivningsperioden er et uttrykk for levetid for kundeporteføljen



hensyntatt merkevaren til selskapet. Goodwill ble i 2011 nedskrevet til 0,-, se videre i note 5" 1-8 Fordringer Kundefordringer og andre fordringer er oppført i balansen til pålydende etter fradrag for avsetning til forventet tap. Avsetning til tap gjøres på grunnlag av individuelle vurderinger av de enkelte fordringene. I tillegg gjøres det for øvrige kundefordringer en uspesifisert avsetning for å dekke antatt tap på krav. 1-9 Pensjoner "To pensjonister får pensjon over drift. Alle andre ansatte og pensjonister har innskuddsordning. Premien knyttet til innskuddspensjonsordningen kostnadsføres løpende. Forpliktelsen knyttet til pensjon over drift vurderes til nåverdien av fremtidige utbetalinger. Akkumulert virkning av estimatendringer og endringer i finansielle og aktuarielle forutsetninger (aktuarielle gevinster og tap) under 10 % av det som er størst av pensjonsforpliktelsene og pensjonsmidlene ved begynnelsen av året innregnes ikke. Når den akkumulerte virkningen er over 10 %-grensen ved årets begynnelse, resultatføres det overskytende over antatt gjennomsnittlig gjenværende opptjeningstid. Periodens netto pensjonskostnad klassifiseres som lønns- og personalkostnader." 1-10 Datterselskap og tilknyttet selskap "Datterselskaper og tilknyttede selskaper vurderes etter kostmetoden i selskapsregnskapet. Investeringen er vurdert til anskaffelseskost for aksjene med mindre nedskrivning har vært nødvendig. Det er foretatt nedskrivning til virkelig verdi når verdifall skyldes årsaker som ikke kan antas å være forbigående og det må anses nødvendig etter god regnskapsskikk. Nedskrivninger er reversert når grunnlaget for nedskrivning ikke lenger er til stede. Utbytte, konsernbidrag og andre utdelinger fra datterselskap er inntektsført samme år som det er avsatt i givers regnskap. Konsernbidrag og andre utdelinger fra datterselskap er inntektsført samme år som det er avsatt i givers regnskap. Overstiger konsernbidraget andel av opptjent resultat etter anskaffelsestidspunktet, representerer den overskytende del tilbakebetaling av investert kapital, og utdelingene er fratrukket investeringsverdi i balansen til morselskapet. Utbytte inntektsføres samme år som endelig vedtak på generalforsamling i underliggende datterselskap skjer."

Note

Er det usikkerhet om fortsatt drift?: Nei

Note

7

Antall aksjer og aksjeeiere

<u>Aksjeklasse</u>	<u>Ant. aksjer</u>	<u>Pålydende</u>	<u>Bokført verdi</u>
Ordinære aksjer	2784441.00	1.00	2784441.00
<u>Aksjeeiere - fritekst</u>	<u>Antall</u>	<u>Eierandel</u>	<u>Aksjeklasse</u>
Tidships AS	2147361.00	77.00%	Ordinære aksjer
Ropern Industrier AS	379696.00	14.00%	Ordinære aksjer
Bonita Shipping AS	118162.00	4.00%	Ordinære aksjer
WLH Invest AS	139222.00	5.00%	Ordinære aksjer
<u>Sum</u>	<u>Sum antall</u>	<u>Sum eierandel</u>	
	2784441.00	100.00%	

Alle aksjene gir samme rett i selskapet



Note
3

Lønn og ytelser

<u>Lønn</u>	<u>Årets</u>	<u>Fjorårets</u>
	12928936.00	14116963.00
<u>Arbeidsgiveravgift</u>	<u>Årets</u>	<u>Fjorårets</u>
	1747063.00	1889834.00
<u>Pensjonskostnader</u>	<u>Årets</u>	<u>Fjorårets</u>
	309531.00	214924.00
<u>Andre ytelser</u>	<u>Årets</u>	<u>Fjorårets</u>
	9672833.00	7985824.00
<u>Sum lønnskostnader</u>	<u>Årets</u>	<u>Fjorårets</u>
	24658363.00	24207545.00

Note
3

Ytelser til ledende personer

Ytelser til daglig leder

<u>Ytelser</u>	<u>Lønn</u>	<u>Pensj.forpl.</u>	<u>Andre godtgj.</u>
	1000000.00	0.00	0.00

Det er ikke ytet lån eller stilt garantier til daglig leder, styreleder eller andre nærstående parter

Note
3

Ytelser til andre ledende personer

<u>Ledende person</u>	<u>Lønn</u>	<u>Pensj.forpl.</u>	<u>Andre godtgj.</u>
Styre	607639.00	0.00	0.00
<u>Sum ytelse andre led.pers.</u>	<u>Lønn</u>	<u>Pensj.forpl.</u>	<u>Andre godtgj.</u>
	607639.00		

Det er ikke ytet lån eller stilt garantier til daglig leder, styreleder eller andre nærstående parter

Note
3

Ytelser til revisjon

<u>Revisjon</u>	<u>Årets</u>	<u>Fjorårets</u>
	379290.00	340705.00



<u>Andre tjenester</u>	<u>Årets</u>	<u>Fjorårets</u>
	816250.00	135647.00
<u>Sum godtgjørelse til revisor</u>	<u>Årets</u>	<u>Fjorårets</u>
	1195540.00	476352.00

Note
3

Antall årsverk i regnskapsåret

Virksomheten har hatt følgende antall årsverk:
19.00

Note
3

Obligatorisk tjenstepensjon

Er virksomheten pliktig til å ha tjenstepensjonsordning etter lov:
Ja

Oppfyller pensjonsordning lovkravene: Ja

Selskapet er pliktig til å ha tjenstepensjonsordning etter lov om obligatorisk tjenstepensjon. Selskapets pensjonsordning tilfredsstiller kravene i denne lov.

Note
3

Lån og sikkerhetsstillelse til ledende personer og aksjeeiere

Er det gitt lån eller sikkerhetsstillelse til ledende personer: Nei

Det er ikke ytet lån eller stilt garantier til daglig leder, styreleder eller andre nærstående parter

Note
4

Konsern, tilknyttet selskap og datterselskap

Tilknyttet selskap/datterselskap

<u>Navn og adresse</u>	<u>Eierandel</u>	<u>Stemmeandel</u>	<u>Egenkapital</u>	<u>Resultat</u>
Lorentzen & Stemoco (Greater China) Ltd (Hong Kong)	100.00%	100.00%	-371507.00	5887.00
Lorentzen & Stemoco (Singapore) Pte. Ltd. (Singapore)	100.00%	100.00%	-39579219.00	-10948789.00



Lorentzen & Stemoco (Athens) Ltd.	100.00%	100.00%	-22675611.00	-2673858.00
Copenhagen Fund Management	100.00%	100.00%	0.00	0.00
Lorentzen & Stemoco & Sobelnord S.A. (Luxemburg)	20.00%	20.00%	1113605.00	42562.00

Note
6

Skattekostnad

Resultatført skatt på ordinært resultat

<u>Betalbar skatt</u>	<u>Årets</u>	<u>Fjorårets</u>
	0.00	5835290.00
<u>Endringer i utsatt skattefordel</u>	<u>Årets</u>	<u>Fjorårets</u>
	5507074.00	-1297814.00
<u>Skattekostnad ordinært resultat</u>	<u>Årets</u>	<u>Fjorårets</u>
	5507074.00	-714284.00

Skattepliktig inntekt

<u>Ordinært resultat før skatt</u>	<u>Årets</u>	<u>Fjorårets</u>
	-41653282.00	-16966287.00
<u>Permanente forskjeller</u>	<u>Årets</u>	<u>Fjorårets</u>
	-1343583.00	8551250.00
<u>Endring i midlertidige forskjeller</u>	<u>Årets</u>	<u>Fjorårets</u>
	28629672.00	6078436.00
<u>Skattepliktig inntekt</u>	<u>Årets</u>	<u>Fjorårets</u>
	-143671930.00	-2336602.00
	0	

Betalbar skatt i balansen

<u>Betalbar skatt på årets resultat</u>	<u>Årets</u>	<u>Fjorårets</u>
	0.00	0.00
<u>Betalbar skatt på konsernbidrag</u>	<u>Årets</u>	<u>Fjorårets</u>
	0.00	0.00
<u>Sum betalbar skatt i balansen</u>	<u>Årets</u>	<u>Fjorårets</u>
	0.00	0.00

I henhold til God regnskapsskikk for små foretak balanseføres ikke utsatt skattefordel

Note
6

Midlertidige forskjeller - utsatt skatt/skattefordel

<u>Anleggsmidler</u>	<u>Startdato</u>	<u>Sluttdato</u>	<u>Endring</u>
----------------------	------------------	------------------	----------------



-1411105.00 -1838720.00 -427615.00

<u>Omløpsmidler</u>	<u>Startdato</u>	<u>Sluttdato</u>	<u>Endring</u>
	-49082442.00	-20025154.00	29057288.00
<u>Skattemessig fremf.undersk.</u>	<u>Startdato</u>	<u>Sluttdato</u>	<u>Endring</u>
	-17164116.00	-2796923.00	14367193.00
<u>Andre forskjeller</u>	<u>Startdato</u>	<u>Sluttdato</u>	<u>Endring</u>
	-370485.00	-370485.00	0.00
<u>Netto forskjeller</u>	<u>Startdato</u>	<u>Sluttdato</u>	<u>Endring</u>
	-68028148.00	-25031282.00	42996867.00
<u>Skattered.forskj.ikke utl.</u>	<u>Startdato</u>	<u>Sluttdato</u>	<u>Endring</u>
	68028148.00		
<u>Sum midlertidige forskj.</u>	<u>Startdato</u>	<u>Sluttdato</u>	<u>Endring</u>
	0.00	-25031282.00	
<u>Utsatt skattefordel 31.12.</u>	<u>Startdato</u>	<u>Sluttdato</u>	<u>Endring</u>
	0.00	-5507074.00	5507074.00

Note

9

Bankinnskudd

<u>Bundne skattetrekkmidler</u>	<u>Beløp</u>
	716581.00
<u>Skyldig skattetrekk</u>	<u>Beløp</u>
	-716581.00

Note

7

Gjeld

Avsetning for forpliktelseser er forkortet til: "Avs.forpl"

Annen langsiktig gjeld er forkortet til: "A.L.gjeld"

Kortsiktig gjeld er forkortet til: "K. gjeld"

<u>Gjeld forfaller etter >5 år Avs.forpl</u>	<u>A.L.gjeld</u>	<u>K. gjeld</u>
	43358392.00	7832761.00

Aksjonærene har gitt ansvarlig lån med tilsammen kr 14.758.392.
Aksjonærene har i tillegg gitt et konvertibelt lån på kr 10.000.000
og et aksjonærlån på kr 18.600.000.

Note

5



Varige driftsmidler/anleggsmidler

Driftsløssere, inventar o.l. er forkortet til: "Drift/inv"

Maskiner og anlegg er forkortet til: "Mask/anl"

Tomter, bygninger og annen fast eiendom er forkortet til: "T/B/AFE"

<u>Anskaff. kost</u>	<u>01.01.</u>	<u>Drift/inv</u>	<u>Mask/anl</u>	<u>T/B/AFE</u>	<u>Sum</u>
		61834059.0			67966153.0
		0			0
<u>Tilgang i året</u>		<u>Drift/inv</u>	<u>Mask/anl</u>	<u>T/B/AFE</u>	<u>Sum</u>
		108432.00			108432.00
<u>Anskaff. kost</u>	<u>31.12.</u>	<u>Drift/inv</u>	<u>Mask/anl</u>	<u>T/B/AFE</u>	<u>Sum</u>
		61942491.0			68074585.0
		0			0
<u>Akk.av-/nedskr.</u>	<u>01.01.</u>	<u>Drift/inv</u>	<u>Mask/anl</u>	<u>T/B/AFE</u>	<u>Sum</u>
		-61806467.			-67938561.
		00			00
<u>Akk.av-/nedskr.</u>	<u>31.12.</u>	<u>Drift/inv</u>	<u>Mask/anl</u>	<u>T/B/AFE</u>	<u>Sum</u>
		-61823508.			-67955602.
		00			00
<u>Bal.ført verdi</u>	<u>31.12.</u>	<u>Drift/inv</u>	<u>Mask/anl</u>	<u>T/B/AFE</u>	<u>Sum</u>
		118983.00			118983.00
<u>Årets av-/nedskrivn.</u>		<u>Drift/inv</u>	<u>Mask/anl</u>	<u>T/B/AFE</u>	<u>Sum</u>
		-17041.00			-17041.00
<u>Økonomisk levetid</u>		<u>Drift/inv</u>	<u>Mask/anl</u>	<u>T/B/AFE</u>	
		3-10 år			
<u>Avskrivningsplan</u>		<u>Drift/inv</u>	<u>Mask/anl</u>	<u>T/B/AFE</u>	
		Lineær			

Varige driftsmidler/anleggsmidler

Skip, rigger, fly er forkortet til: "Skip/R/F"

<u>Anskaffelseskost</u>	<u>01.01.</u>		<u>Skip/R/F</u>	<u>Goodwill</u>
				6132094.00
<u>Anskaffelseskost</u>	<u>31.12.</u>		<u>Skip/R/F</u>	<u>Goodwill</u>
				6132094.00
<u>Akkumulert av- og nedskrivninger</u>	<u>01.01.</u>		<u>Skip/R/F</u>	<u>Goodwill</u>
				-6132094.00
<u>Akkumulert av- og nedskrivninger</u>	<u>31.12.</u>		<u>Skip/R/F</u>	<u>Goodwill</u>
				-6132094.00
<u>Balansført verdi per</u>	<u>31.12.</u>		<u>Skip/R/F</u>	<u>Goodwill</u>



0.00

<u>Årets av- og nedskrivninger</u>	<u>Skip/R/F</u>	<u>Goodwill</u>
		0.00

<u>Økonomisk levetid</u>	<u>Skip/R/F</u>	<u>Goodwill</u>
		20-50 år

<u>Avskrivningsplan</u>	<u>Skip/R/F</u>	<u>Goodwill</u>
		Lineær

Note

7

Egenkapital

Akøjekapital er forkortet til: "Akøjekap"

Annen innskutt egenkapital er forkortet til: "A.innsk.EK"

<u>Egenkap. 31.12. forrige år</u>	<u>Aksjekap</u>	<u>Overkurs</u>	<u>A.innsk.EK</u>
	2784441.00	21947850.00	

<u>Egenkapital 31.12.</u>	<u>Aksjekap</u>	<u>Overkurs</u>	<u>A.innsk.EK</u>
	2784441.00	21947850.00	

Egenkapital

Opptjent egenkapital er forkortet til: "Opptj.EK"

<u>Egenkap. 31.12. forrige år</u>	<u>Opptj.EK</u>	<u>Udekket tap</u>	<u>Sum</u>
	-21574908.00		3157383.00

<u>Årsresultat</u>	<u>Opptj.EK</u>	<u>Udekket tap</u>	<u>Sum</u>
	-47160356.00		-47160356.00

<u>Egenkapital 31.12.</u>	<u>Opptj.EK</u>	<u>Udekket tap</u>	<u>Sum</u>
	-68735264.00		-44002973.00

Note

12 og 13

Noteopplysninger ut over minimumskravene for små foretak

Note 12 Hendelser etter balansedagen "Covid-19 har påvirket aktivitetsnivået negativt utover våren og sommeren 2020. Vi forventer at Covid-19 vil forsinke selskapets retur til lønnsomhet. Til tross for vanskeligheten med å vurdere Covid-19s virkning på kort og lang sikt, opplever selskapet økende aktivitetsnivå igjen på sensommeren 2020. Selskapet følger nøye med på situasjonen og vil iverksette de tiltak som kreves for å minimere den negative innvirkningen på ansatte, drift og økonomiske resultater." Note 13 Fortsatt drift "Etter nedskrivninger av konserninterne fordringer, bokførte selskapet et betydelig underskudd i 2019. Den bokførte egenkapitalen pr 31.12.19 var negativ med 44 MNOK. Til tross for mangelfull lønnsomhet og svak soliditet, er styrets oppfatning at det er forsvarlig å drive videre. Styret og eierne har over flere år bidratt med midler for å sikre driften i selskapet og det er i



2019 gitt ansvarlige lån på MNOK 14,76 fra aksjonærene. Aksjonærene har også støttet selskapet med driftskapital ved behov de siste årene. Styret og aksjonærene er innstilte på å fortsette med å bidra med likvide midler fremover dersom det blir nødvendig. Styret og ledelsen fortsetter arbeidet med forbedret drift og forretningsutvikling for å nå lønnsomhet og vurderer selskapets utvikling som positiv. På bakgrunn av dette avlegges regnskapet under forutsetning om fortsatt drift."



KPMG AS
Kanalveien 11
Postboks 4 Kristianborg
5822 Bergen

Telephone +47 04063
Fax +47 55 32 11 66
Internet www.kpmg.no
Enterprise 935 174 627 MVA

Til generalforsamlingen i Lorentzen & Stemoco AS

Uavhengig revisors beretning

Uttalelse om revisjonen av årsregnskapet

Konklusjon

Vi har revidert Lorentzen & Stemoco AS' årsregnskap som viser et underskudd på kr 47 160 356. Årsregnskapet består av balanse per 31. desember 2019, resultatregnskap for regnskapsåret avsluttet per denne datoen og noteopplysninger til årsregnskapet, herunder et sammendrag av viktige regnskapsprinsipper.

Etter vår mening er det medfølgende årsregnskapet avgitt i samsvar med lov og forskrifter og gir et rettvisende bilde av selskapets finansielle stilling per 31. desember 2019, og av dets resultater for regnskapsåret avsluttet per denne datoen i samsvar med regnskapslovens regler og god regnskapsskikk i Norge.

Grunnlag for konklusjonen

Vi har gjennomført revisjonen i samsvar med lov, forskrift og god revisjonsskikk i Norge, herunder de internasjonale revisjonsstandardene International Standards on Auditing (ISA-ene). Våre oppgaver og plikter i henhold til disse standardene er beskrevet i Revisors oppgaver og plikter ved revisjon av årsregnskapet. Vi er uavhengige av selskapet slik det kreves i lov og forskrift, og har overholdt våre øvrige etiske forpliktelser i samsvar med disse kravene. Etter vår oppfatning er innhentet revisjonsbevis tilstrekkelig og hensiktsmessig som grunnlag for vår konklusjon.

Vesentlig usikkerhet knyttet til fortsatt drift

Vi henviser til note 13 i regnskapet, som angir at selskapet har et betydelig tap i 2019, blant annet som følge av nedskrivninger. Egenkapitalen er negativ med kr 44 002 973. Som angitt i note 13 indikerer disse hendelsene og andre omstendigheter, som er beskrevet i note 12 og 13, at det foreligger en vesentlig usikkerhet som kan skape tvil av betydning om selskapets evne til fortsatt drift. Vår konklusjon er ikke modifisert som følge av dette forholdet.

Styrets og daglig leders ansvar for årsregnskapet

Styret og daglig leder (ledelsen) er ansvarlig for å utarbeide årsregnskapet i samsvar med lov og forskrifter, herunder for at det gir et rettvisende bilde i samsvar med regnskapslovens regler og god regnskapsskikk i Norge. Ledelsen er også ansvarlig for slik internkontroll som den finner nødvendig for å kunne utarbeide et årsregnskap som ikke inneholder vesentlig feilinformasjon, verken som følge av misligheter eller utilsiktede feil.

Ved utarbeidelsen av årsregnskapet må ledelsen ta standpunkt til selskapets evne til fortsatt drift og opplyse om forhold av betydning for fortsatt drift. Forutsetningen om fortsatt drift skal legges til grunn for årsregnskapet så lenge det ikke er sannsynlig at virksomheten vil bli avviklet.

Revisors oppgaver og plikter ved revisjonen av årsregnskapet

Vårt mål med revisjonen er å oppnå betryggende sikkerhet for at årsregnskapet som helhet ikke inneholder vesentlig feilinformasjon, verken som følge av misligheter eller utilsiktede feil, og å avgi en revisjonsberetning som inneholder vår konklusjon. Betryggende sikkerhet er en høy grad av sikkerhet, men ingen garanti for at en revisjon utført i samsvar med lov, forskrift og god revisjonsskikk i Norge, herunder ISA-ene, alltid vil avdekke vesentlig feilinformasjon som eksisterer. Feilinformasjon kan oppstå som følge av misligheter eller utilsiktede feil. Feilinformasjon blir vurdert som vesentlig dersom den enkeltvis eller samlet med rimelighet kan forventes å påvirke økonomiske beslutninger som brukerne foretar basert på årsregnskapet.

network of independent member

in.

Straume



Revisors beretning - 2019
Lorentzen & Stenoco AS

Som del av en revisjon i samsvar med lov, forskrift og god revisjonsskikk i Norge, herunder ISA-ene, utøver vi profesjonelt skjønn og utviser profesjonell skepsis gjennom hele revisjonen. I tillegg:

- identifiserer og anslår vi risikoen for vesentlig feilinformasjon i regnskapet, enten det skyldes misligheter eller utilsiktede feil. Vi utformer og gjennomfører revisjonshandlinger for å håndtere slike risikoer, og innhenter revisjonsbevis som er tilstrekkelig og hensiktsmessig som grunnlag for vår konklusjon. Risikoen for at vesentlig feilinformasjon som følge av misligheter ikke blir avdekket, er høyere enn for feilinformasjon som skyldes utilsiktede feil, siden misligheter kan innebære samarbeid, forfalskning, bevisste utelatelser, uriktige fremstillinger eller overstyring av internkontroll.
- opparbeider vi oss en forståelse av den interne kontroll som er relevant for revisjonen, for å utforme revisjonshandlinger som er hensiktsmessige etter omstendighetene, men ikke for å gi uttrykk for en mening om effektiviteten av selskapets interne kontroll.
- evaluerer vi om de anvendte regnskapsprinsippene er hensiktsmessige og om regnskapsestimaterne og tilhørende noteopplysninger utarbeidet av ledelsen er rimelige.
- konkluderer vi på hensiktsmessigheten av ledelsens bruk av fortsatt drift-forutsetningen ved avleggelsen av regnskapet, basert på innhentede revisjonsbevis, og hvorvidt det foreligger vesentlig usikkerhet knyttet til hendelser eller forhold som kan skape tvil av betydning om selskapets evne til fortsatt drift. Dersom vi konkluderer med at det eksisterer vesentlig usikkerhet, kreves det at vi i revisjonsberetningen henleder oppmerksomheten på tilleggsopplysningene i regnskapet, eller, dersom slike tilleggsopplysninger ikke er tilstrekkelige, at vi modifiserer vår konklusjon om årsregnskapet. Våre konklusjoner er basert på revisjonsbevis innhentet inntil datoen for revisjonsberetningen. Etterfølgende hendelser eller forhold kan imidlertid medføre at selskapet ikke fortsetter driften.
- evaluerer vi den samlede presentasjonen, strukturen og innholdet, inkludert tilleggsopplysningene, og hvorvidt årsregnskapet representerer de underliggende transaksjonene og hendelsene på en måte som gir et rettviseende bilde.

Vi kommuniserer med styret blant annet om det planlagte omfanget av revisjonen og til hvilken tid revisjonsarbeidet skal utføres. Vi utveksler også informasjon om forhold av betydning som vi har avdekket i løpet av revisjonen, herunder om eventuelle svakheter av betydning i den interne kontrollen.

Uttalelse om andre lovmessige krav

Konklusjon om registrering og dokumentasjon

Basert på vår revisjon av årsregnskapet som beskrevet ovenfor, og kontrollhandlinger vi har funnet nødvendig i henhold til internasjonal standard for attestasjonsoppdrag (ISAE) 3000 «Attestasjonsoppdrag som ikke er revisjon eller forenklet revisorkontroll av historisk finansiell informasjon», mener vi at ledelsen har oppfylt sin plikt til å sørge for ordentlig og oversiktlig registrering og dokumentasjon av selskapets regnskapsopplysninger i samsvar med lov og god bokføringsskikk i Norge.

Bergen, 02.09.2020

KPMG AS

Ståle Christensen

Statsautorisert revisor



Årsregnskap 2019

Lorentzen & Stemoco AS

Resultatregnskap
Balanse
Noter til regnskapet

Org.nr.: 938 053 103



Resultatregnskap			
Lorentzen & Stemoco AS			
Driftsinntekter og driftskostnader	Note	2019	2018
Salgsinntekt	2	32 468 544	32 591 636
Sum driftsinntekter		32 468 544	32 591 636
Lønnskostnad	3, 10	24 658 363	24 207 544
Avskrivning av driftsmidler og immaterielle eiendeler	5	17 041	61 002
Nedskrivning	8	32 390 692	11 854 080
Annen driftskostnad	3	18.687 472	15 025 101
Sum driftskostnader		75 753 568	51 147 726
Driftsresultat		-43 285 023	-18 556 090
Finansinntekter og finanskostnader			
Inntekt på investering i datterselskap		476 594	467 263
Annen renteinntekt		843 139	909 042
Annen finansinntekt		1 508 783	3 154 156
Annen rentekostnad		13 584	103 476
Annen finanskostnad		1 183 192	2 837 181
Resultat av finansposter		1 631 741	1 589 803
Ordinært resultat før skattekostnad		-41 653 282	-16 966 287
Skattekostnad på ordinært resultat	6	5 507 074	-714 284
Ordinært resultat		-47 160 356	-16 252 003
Årsresultat		-47 160 356	-16 252 003
Overført fra annen egenkapital	7	47 160 356	16 252 003
Sum overføringer		-47 160 356	-16 252 003



Balanse			
Lorentzen & Stemoco AS			
Eiendeler	Note	2019	2018
Anleggsmidler			
Immaterielle eiendeler			
Utsatt skattefordel	1, 6	-	5 507 074
Sum immaterielle eiendeler		-	5 507 074
Varige driftsmidler			
Driftsløsøre, inventar o.a. utstyr	5	118 983	27 599
Sum varige driftsmidler		118 983	27 599
Finansielle anleggsmidler			
Investeringer i datterselskap	4	124 344	124 344
Investeringer i tilknyttet selskap	4	189 886	190 227
Sum finansielle anleggsmidler		314 230	314 571
Sum anleggsmidler		433 213	5 849 244
Omløpsmidler			
Fordringer			
Kundefordringer	8	1 886 239	8 818 327
Andre kortsiktige fordringer	8	2 049 557	1 081 951
Fordring mot datterselskap	8	603 764	20 776 318
Sum fordringer		4 539 560	30 676 596
Investeringer			
Bankinnskudd, kontanter o.l.			
Bankinnskudd, kontanter o.l.	9	2 935 892	1 950 485
Sum bankinnskudd, kontanter o.l.		2 935 892	1 950 485
Sum omløpsmidler		7 475 452	32 627 080
Sum eiendeler		7 908 665	38 476 325



Balanse			
Lorentzen & Stemoco AS			
Egenkapital og gjeld	Note	2019	2018
Egenkapital			
Innskutt egenkapital			
Aksjekapital	7	2 784 441	2 784 441
Overkurs	7	21 947 850	21 942 376
Sum innskutt egenkapital		24 732 291	24 726 817
Opptjent egenkapital			
Annen egenkapital	7	-68 735 264	-21 574 908
Sum opptjent egenkapital		-68 735 264	-21 574 908
Sum egenkapital		-44 002 973	3 151 909
Gjeld			
Avsetning for forpliktelser			
Pensjonsforpliktelser	10	370 485	370 485
Andre avsetninger for forpliktelser		350 000	-
Sum avsetning for forpliktelser		720 485	370 485
Annen langsiktig gjeld			
Øvrig langsiktig gjeld	7	28 600 000	12 760 620
Langsiktig Ansvarlig Aksjonærlån	7	14 758 392	14 758 392
Sum annen langsiktig gjeld		43 358 392	27 519 012
Kortsiktig gjeld			
Leverandørgjeld		3 520 493	2 635 799
Betalbar skatt	1, 6	-	606 786
Gjeld til datterselskaper	8	423 833	-
Skyldig offentlige avgifter		1 384 375	1 248 354
Annen kortsiktig gjeld		2 504 060	2 943 980
Sum kortsiktig gjeld		7 832 761	7 434 919
Sum gjeld		51 911 638	35 324 416
Sum egenkapital og gjeld		7 908 665	38 476 325




Balanse

Lorentzen & Stemoco AS

Oslo, 19.08.2020

Styret i Lorentzen & Stemoco AS




Christian Andersen

Styreleder




Caroline Figenschou Tidemand

Styremedlem



Gunnar Rydning

Styremedlem



Nils Christian Bergene

Styremedlem



Haakon Hammer

Daglig leder



NOTER

Lorentzen & Stemoco AS

Note 1 Regnskapsprinsipper

Årsregnskapet er satt opp i samsvar med regnskapslovens bestemmelser og god regnskapsskikk.

1-1 Salgsinntekter

Kommisjonsinntekter og salg av andre tjenester resultatføres etter opptjeningsprinsippet og bransjens kutyme. Dette innebærer at Forward Book først inntektsføres etter hvert som de underliggende reiser utføres og inntekten dermed blir opptjent.

1-2 Bruk av estimater

Ledelsen har brukt estimater og forutsetninger som har påvirket resultatregnskapet og verdsettelsen av eiendeler og gjeld under utarbeidelsen av årsregnskapet i henhold til god regnskapsskikk.

1-3 Valuta

Transaksjoner i utenlandsk valuta omregnes til kursen på transaksjonstidspunktet. Pengeposter i utenlandsk valuta omregnes til norske kroner ved å benytte balansedagens kurs. Ikke-pengeposter som måles til historisk kurs uttrykt i utenlandsk valuta, omregnes til norske kroner ved å benytte valutakursen på transaksjonstidspunktet. Ikke-pengeposter som måles til virkelig verdi uttrykt i utenlandsk valuta, omregnes til valutakursen fastsatt på måletidspunktet. Valutakursendringer resultatføres løpende i regnskapsperioden under andre finansposter.

1-4 Skatt

Skattekostnad består av betalbar skatt og endring i utsatt skatt. Utsatt skatt/skattefordel er beregnet på alle forskjeller mellom regnskapsmessig og skattemessig verdi på eiendeler og gjeld. Utsatt skatt er beregnet med 22 % på grunnlag av de midlertidige forskjeller som eksisterer mellom regnskapsmessige og skattemessige verdier, samt skattemessig underskudd til fremføring ved utgangen av regnskapsåret. Netto utsatt skattefordel balanseføres i den grad det er sannsynlig at denne kan bli utnyttet. Betalbar skatt og utsatt skatt er regnskapsført direkte mot egenkapitalen i den grad skattepostene relaterer seg til poster ført direkte mot egenkapitalen.

1-5 Klassifisering og vurdering av balanseposter

Omløpsmidler og kortsiktig gjeld omfatter poster som forfaller til betaling innen ett år etter anskaffelsestidspunktet, samt poster som knytter seg til varekretsløpet. Øvrige poster er klassifisert som anleggsmiddel/langsiktig gjeld.

Omløpsmidler vurderes til laveste av anskaffelseskost og virkelig verdi. Kortsiktig gjeld balanseføres til nominelt beløp på opptakstidspunktet.

Anleggsmidler vurderes til anskaffelseskost, fratrukket av- og nedskrivninger. Langsiktig gjeld balanseføres til nominelt beløp på etableringstidspunktet.



NOTER
Lorentzen & Stemoco AS

1-6 Varige driftsmidler

Varige driftsmidler balanseføres og avskrives lineært over driftsmidlets forventede levetid. Direkte vedlikehold av driftsmidler kostnadsføres løpende under driftskostnader, mens påkostninger eller forbedringer tillegges driftsmidlets kostpris og avskrives i takt med driftsmiddelet.

Dersom gjenvinnbart beløp av driftsmiddelet er lavere enn balanseført verdi foretas nedskrivning til gjenvinnbart beløp. Gjenvinnbart beløp er det høyeste av netto salgsverdi og verdi i bruk. Verdi i bruk er nåverdien av de fremtidige kontantstrømmene som eiendelen forventes å generere.

1-7 Goodwill

Goodwill er forskjellen mellom anskaffelseskost ved kjøp av virksomhet og virkelig verdi av konsernets andel av netto identifiserbare eiendeler i virksomheten på oppkjøpstidspunktet. Goodwill avskrives lineært over en periode på 15 år. Avskrivningsperioden er et uttrykk for levetid for kundeporteføljen hensyntatt merkevaren til selskapet.

1-8 Fordringer

Kundefordringer og andre fordringer er oppført i balansen til pålydende etter fradrag for avsetning til forventet tap. Avsetning til tap gjøres på grunnlag av individuelle vurderinger av de enkelte fordringene. I tillegg gjøres det for øvrige kundefordringer en uspesifisert avsetning for å dekke antatt tap på krav.

1-9 Pensjoner

To pensjonister får pensjon over drift. Alle andre ansatte og pensjonister har innskuddsordning. Premien knyttet til innskuddspensjonsordningen kostnadsføres løpende. Forpliktelsen knyttet til pensjon over drift vurderes til nåverdien av fremtidige utbetalinger.

Akkumulert virkning av estimatendringer og endringer i finansielle og aktuarielle forutsetninger (aktuarielle gevinster og tap) under 10 % av det som er størst av pensjonsforpliktelsene og pensjonsmidlene ved begynnelsen av året innregnes ikke. Når den akkumulerte virkningen er over 10 %-grensen ved årets begynnelse, resultatføres det overskytende over antatt gjennomsnittlig gjenværende opptjeningstid. Periodens netto pensjonskostnad klassifiseres som lønns- og personalkostnader.

1-10 Datterselskap og tilknyttet selskap

Datterselskaper og tilknyttede selskaper vurderes etter kostmetoden i selskapsregnskapet. Investeringen er vurdert til anskaffelseskost for aksjene med mindre nedskrivning har vært nødvendig. Det er foretatt nedskrivning til virkelig verdi når verdifall skyldes årsaker som ikke kan antas å være forbigående og det må anses nødvendig etter god regnskapsskikk. Nedskrivninger er reversert når grunnlaget for nedskrivning ikke lenger er til stede.



NOTER
Lorentzen & Stemoco AS

Utbytte, konsernbidrag og andre utdelinger fra datterselskap er inntektsført samme år som det er avsatt i givers regnskap. Konsernbidrag og andre utdelinger fra datterselskap er inntektsført samme år som det er avsatt i givers regnskap. Overstiger konsernbidraget andel av opptjent resultat etter anskaffelsestidspunktet, representerer den overskytende del tilbakebetaling av investert kapital, og utdelingene er fratrukket investeringens verdi i balansen til morselskapet. Utbytte inntektsføres samme år som endelig vedtak på generalforsamling i underliggende datterselskap skjer.



NOTER Lorentzen & Stemoco AS

Note 2 Inntekter

Virksomhetsområde	2019	2018
Kommisjonsinntekt	29 719 264	30 770 137
Annen inntekt	2 749 280	1 821 499
Sum	32 468 544	32 591 636

Geografisk fordeling

Norge	3 068 335	-
Europa ekskl. Norge	10 205 576	2 867 033
Østen	12 694 895	3 502 868
Afrika	571 536	-
Amerika	5 928 202	26 221 735
Sum	32 468 544	32 591 636

Note 3 Lønnskostnader / Antall ansatte / Godtgjørelser

Lønnskostnader	2019	2018
Lønninger	12 928 936	14 116 963
Folketrygdavgift	1 747 063	1 889 834
Pensjonskostnader	309 531	214 924
Andre ytelser	1 002 588	904 388
Eksterne konsulenter	8 670 245	7 081 436
Sum	24 658 363	24 207 544

Gjennomsnittlig antall årsverk **19** **19**

Ytelser til ledende personer	Daglig leder	Styre
Lønn	1 000 000	607 639
Pensjonsutgifter	-	-
Annen godtgjørelse	-	-

Det er ikke ytet lån eller stilt garantier til daglig leder, styreleder eller andre nærstående parter

Selskapet er pliktig til å ha tjenestepensjonsordning etter lov om obligatorisk tjenestepensjon
Selskapets pensjonsordning tilfredsstiller kravene i denne lov

Revisors godtgjørelse (eks mva)	2019	2018
Lovpålagt revisjon	379 290	340 705
Attestasjonstjenester	5 700	5 840
Skatterådgiving	109 050	49 710
Andre tjenester utenfor revisjon	251 500	80 097
Avsatt revisjonshonorar	450 000	0
Sum	1 197 559	476 352



NOTER

Lorentzen & Stemoco AS

Note 4 Investeringer

Investering i datterselskaper

Selskap	Eierandel	Anskaffelses- kost	Bokført verdi	Resultat i 2019	EK pr 31.12.2019
Lorentzen & Stemoco (Greater China) Ltd (Hong Kong)	100 %	57 355	57 355	5 887	-371 507
Lorentzen & Stemoco (Singapore) Pte. Ltd. (Singapore)	100 %	-	-	-10 948 789	-39 579 219
Lorentzen & Stemoco (Athens) Ltd.	100 %	-	-	-2 673 858	-22 675 611
Copenhagen Fund Management	100 %	66 989	66 989	-	-
Sum		57 355	124 344	-13 616 760	-62 626 337

Investering i tilknyttede selskaper

Selskap	Eierandel	Anskaffelses- kost	Bokført verdi	Resultat i 2019	EK pr 31.12.2019
Lorentzen & Stemoco & Sobel Nord S.A. (Luxemburg)	20 %	189 886	189 886	42 562	1 113 605
Sum		189 886	189 886	42 562	1 113 605

Investering i datter datter selskap

Selskap	Eierandel	Anskaffelses- kost	Bokført verdi	Resultat i 2019	EK pr 31.12.2019
Lorentzen & Stemoco Asia Limited (BVI) eiet 100% av Lorentzen & Stemoco (Singapore) Pte. Ltd.	100 %	9	9	-1 205 984	-1 197 697
Sum		9	9	-1 205 984	-1 197 697

Note 5 Varige driftsmidler

	Inventar	Ombygging kontor	Goodwill	Sum
Anskaffelseskost 01.01.2019	54 251 248	7 582 811	6 132 094	67 966 153
Tilganger kjøpte driftsmidler	108 432	-	-	108 432
Avganger	-	-	-	-
Anskaffelseskost 31.12.2019	54 359 680	7 582 811	6 132 094	68 074 585
Akkumulerte avskrivninger 01.01.2019	52 528 003	7 582 811	442 871	60 553 685
Akkumulerte nedskrivninger 01.01.2019	1 695 653	-	5 689 223	7 384 876
Akkumulerte avskrivninger 31.12.2019	52 545 044	7 582 811	442 871	60 570 726
Akkumulerte nedskrivninger 31.12.2019	1 695 653	-	5 689 223	7 384 876
Balansført verdi pr. 31.12.2019	118 983	-	-	118 983
Årets avskrivninger	17 041	-	-	17 041
Økonomisk levetid	3-5 år	10 år	20-50 år	
Avskrivningsplan	Lineær	Lineær	Lineær	



NOTER Lorentzen & Stemoco AS

Note 6 Skatt

	01.01 - 31.12 2019	01.01 - 31.12 2018
Betalbar skatt fremkommer slik:		
Ordinært resultat før skattekostnad	-41 653 282	-16 966 287
Permanente forskjeller	-1 343 583	8 551 250
Endring midlertidige forskjeller	28 629 672	6 078 436
Anvendelse av fremførbart underskudd	-	-
Grunnlag betalbar skatt	<u>-14 367 193</u>	<u>-2 336 602</u>
Skatt 22% / 23%	-	-
Betalbar skatt på årets resultat	<u>-</u>	<u>-</u>
Årets skattekostnad fremkommer slik:		
Betalbar skatt på årets resultat	-	-
Skatteeffekt konsernbidrag	-	-
Endring utsatt skatt	5 507 074	-1 297 814
Betalbar skatt tidligere år	-	583 529
Årets totale skattekostnad	<u>5 507 074</u>	<u>-714 284</u>
Betalbar skatt i balansen:		
Betalbar skatt på årets resultat	-	-
Betalbar skatt tidligere år	-	606 786
Sum betalbar skatt i balansen	<u>-</u>	<u>-</u>

Spesifikasjon av grunnlag for utsatt skatt/skattefordel:

	2019	2018	Endring
Forskjeller som utlignes:			
Anleggsmidler	-1 411 105	-1 838 720	-427 615
Fordringer	-49 082 442	-20 025 154	29 057 288
Pensjonsmidler	-370 485	-370 485	-
Avsetninger	-	-	-
Sum midlertidige forskjeller	-50 864 032	-22 234 360	28 629 674
Fremførbart underskudd	-17 164 116	-2 796 923	14 367 193
Inngår ikke i beregningen av utsatt skatt	68 028 148		
Grunnlag for beregning av utsatt skatt / utsatt skattefordel	<u>-</u>	<u>-25 031 282</u>	<u>25 031 282</u>
Utsatt skatt/utsatt skattefordel (22%)	<u>-</u>	<u>-5 507 074</u>	<u>5 507 074</u>
Balanseført utsatt skattefordel	-	-5 507 074	5 507 074

[henhold til God regnskapsskikk for små foretak balanseføres ikke utsatt skattefordel



NOTER Lorentzen & Stemoco AS

Note 7 Egenkapital og aksjonærinformasjon

Egenkapital	Aksjekapital	Overkursfond	Annen EK	Sum
Egenkapital 31.12.2018	2 784 441	21 947 850	-21 574 908	3 157 383
Årsresultat	-	-	-47 160 356	-47 160 356
Emisjon	-	-	-	-
Egenkapital 31.12.2019	2 784 441	21 947 850	-68 735 264	-44 002 973

Aksjekapitalen i Lorentzen & Stemoco AS pr. 31.12 består av følgende aksjer:

	Antall	Pålydende	Bokført
Ordinære aksjer	2 784 441	1	2 784 441
Sum	2 784 441	1	2 784 441

Eierstruktur

Aksjonærene pr 31.12 var:

	Ordinære	Eierandel
Tidships AS	2 147 361	77 %
Ropern Industrier AS	379 696	14 %
Bonita Shipping AS	118 162	4 %
WLH Invest AS	139 222	5 %
Totalt antall aksjer	2 784 441	100 %

Alle aksjene gir samme rett i selskapet

Aksjonærene har gitt ansvarlig lån med tilsammen kr 14.758.392.

Aksjonærene har i tillegg gitt et konvertibelt lån på kr 10.000.000 og et aksjonærlån på kr 18.600.000.

Note 8 Mellomværende med konsernselskaper

	Datterselskap		Tilknyttet selskap / Felleskontrollert virksomhet	
	31.12.2019	31.12.2018	31.12.2019	31.12.2018
Kundefordringer	-	-	-	1 158 363
Andre fordringer	603 764	20 776 318	-	-
Kortsiktig gjeld til datterselskaper	423 833	-	-	-

I 2019 er det til sammen nedskrevet NOK 32.390.692 i konserninterne fordringer.



NOTER
Lorentzen & Stemoco AS

Note 9 Bundne midler

Skyldig skattetrekk, avsatt på egen konto, utgjør per 31.12.19 kr 716 581

Note 10 Pensjoner

Avstemming av pensjonsordningens faktiske netto- og balanseførte pensjonsforpliktelse

	31.12.2019
Opptjente pensjonsforpliktelser	309 815
Pensjonsmidler (til markedsverdi)	-
Ikke resultatført virkning av estimatavvik/planendringer	16 986
Arbeidsgiveravgift	43 684
Netto pensjonsforpliktelse	370 485

Diskonteringsrente:	2,6 %
Forventet lønnsregulering:	0,0 %
Forventet avkastning på fondsmidler:	0,0 %
Pensjonsregulering:	0,0 %
Arbeidsgiveravgift	14,1 %

Lorentzen & Stemoco AS har 2 usikrede driftspensjoner som utbetales til 2 pensjonister. Belships Pensjonskasse som selskapet var medlem av ble avvirket i 2012. Alle ansatte og pensjonister er overført til innskuddsordninger.



NOTER
Lorentzen & Stemoco AS

Note 11 Transaksjoner med nærstående parter

Ytelser til ledende ansatte er omtalt i note 3, og mellomværende med konsernselskaper er omtalt i note 8.

Selskapets transaksjoner med nærstående parter:	2019
a) Salg av tjenester - Datterselskaper	2 114 333
b) Kjøp av tjenester - Datterselskaper	1 347 424

Note 12 Hendelser etter balansedagen

Covid-19 har påvirket aktivitetsnivået negativt utover våren og sommeren 2020. Vi forventer at Covid-19 vil forsinke selskapets retur til lønnsomhet. Til tross for vanskeligheten med å vurdere Covid-19s virkning på kort og lang sikt, opplever selskapet økende aktivitetsnivå igjen på sensommeren 2020.

Selskapet følger nøye med på situasjonen og vil iverksette de tiltak som kreves for å minimere den negative innvirkningen på ansatte, drift og økonomiske resultater.

Note 13 Fortsatt drift

Etter nedskrivninger av internkonserne fordringer, bokførte selskapet et betydelig underskudd i 2019. Den bokførte egenkapitalen pr 31.12.19 var negativ med 44 MNOK.

Til tross for mangelfull lønnsomhet og svak soliditet, er styrets oppfatning at det er forsvarlig å drive videre. Styret og eierne har over flere år bidratt med midler for å sikre driften i selskapet og det er i 2019 gitt ansvarlige lån på MNOK 14,76 fra aksjonærene. Aksjonærene har også støttet selskapet med driftskapital ved behov de siste årene. Styret og aksjonærene er innstilte på å fortsette med å bidra med likvide midler fremover dersom det blir nødvendig.

Styret og ledelsen fortsetter arbeidet med forbedret drift og forretningsutvikling for å nå lønnsomhet og vurderer selskapets utvikling som positiv.

På bakgrunn av dette avlegges regnskapet under forutsetning om fortsatt drift.