



## ÅRSREGNSKAPET FOR REGNSKAPSÅRET 2023 - GENERELL INFORMASJON

### Enheten

Organisasjonsnummer: 994 324 306  
Organisasjonsform: Aksjeselskap  
Foretaksnavn: VISINDI STAVANGER AS  
Forretningsadresse: Børehaugen 1A  
4006 STAVANGER

### Regnskapsår

Årsregnskapets periode: 01.01.2023 - 31.12.2023

### Konsern

Morselskap i konsern: Nei

### Regnskapsregler

Regler for små foretak benyttet: Ja  
Benyttet ved utarbeidelsen av årsregnskapet til selskapet: Regnskapslovens alminnelige regler

### Årsregnskapet fastsatt av kompetent organ

Bekreftet av representant for selskapet: Siv Tone Hilde-Larsen  
Dato for fastsettelse av årsregnskapet: 20.02.2024

### Grunnlag for avgivelse

År 2023: Årsregnskapet er elektronisk innlevert  
År 2022: Tall er hentet fra elektronisk innlevert årsregnskap fra 2023

*Det er ikke krav til at årsregnskapet m.v. som sendes til Regnskapsregisteret er undertegnet. Kontrollen på at dette er utført ligger hos revisor/enhetens øverste organ. Sikkerheten ivaretas ved at innsender har rolle/rettighet for innsending av årsregnskapet via Altinn, og ved at det bekreftes at årsregnskapet er fastsatt av kompetent organ.*

Brønnøysundregistrene, 07.05.2025



## Resultatregnskap

Beløp i: NOK	Note	2023	2022
<b>RESULTATREGNSKAP</b>			
<b>Inntekter</b>			
Salgsinntekt		13 763 484	12 886 550
Annen driftsinntekt		193 711	138 004
<b>Sum inntekter</b>		<b>13 957 195</b>	<b>13 024 554</b>
<b>Kostnader</b>			
Varekostnad		391 940	143 123
Lønnskostnad	1	7 935 284	7 148 375
Avskrivning av driftsmidler	2	89 049	89 049
Nedskrivning av varige driftsmidler og immaterielle eiendeler	2		
Annen driftskostnad		2 494 030	2 365 798
<b>Sum kostnader</b>		<b>10 910 303</b>	<b>9 746 345</b>
<b>Driftsresultat</b>		<b>3 046 891</b>	<b>3 278 210</b>
<b>Finansinntekter og finanskostnader</b>			
Renteinntekt fra foretak i samme konsern	3	112 019	68 873
Annen renteinntekt		1 417	1 062
Annen finansinntekt			70
<b>Sum finansinntekter</b>		<b>113 436</b>	<b>70 004</b>
Annen rentekostnad		9 361	2 741
Annen finanskostnad			1
<b>Sum finanskostnader</b>		<b>9 361</b>	<b>2 742</b>
<b>Netto finans</b>		<b>104 075</b>	<b>67 262</b>
<b>Ordinært resultat før skattekostnad</b>		<b>3 150 966</b>	<b>3 345 471</b>
Skattekostnad på resultat	4	700 691	741 983
<b>Ordinært resultat etter skattekostnad</b>		<b>2 450 275</b>	<b>2 603 488</b>
<b>Årsresultat</b>		<b>2 450 275</b>	<b>2 603 488</b>
<b>Årsresultat etter minoritetsinteresser</b>		<b>2 450 275</b>	<b>2 603 488</b>



## Resultatregnskap

<b>Beløp i: NOK</b>	<b>Note</b>	<b>2023</b>	<b>2022</b>
<b>Totalresultat</b>		<b>2 450 275</b>	<b>2 603 488</b>
<b>Overføringer og disponeringer</b>			
Ordinært utbytte	5	2 500 000	2 600 000
Avsatt til annen egenkapital	5	-49 725	3 488
<b>Sum overføringer og disponeringer</b>		<b>2 450 275</b>	<b>2 603 488</b>



## Balanse

Beløp i: NOK	Note	2023	2022
<b>BALANSE - EIENDELER</b>			
<b>Anleggsmidler</b>			
<b>Immaterielle eiendeler</b>			
Utsatt skattefordel	4	21 037	20 663
<b>Sum immaterielle eiendeler</b>		<b>21 037</b>	<b>20 663</b>
<b>Varige driftsmidler</b>			
Tomter, bygninger o.a. fast eiendom	2		
Driftsløsøre, inventar o.a. utstyr	2	49 664	138 713
<b>Sum varige driftsmidler</b>		<b>49 664</b>	<b>138 713</b>
<b>Finansielle anleggsmidler</b>			
Andre langsiktige fordringer	6	374 672	373 560
<b>Sum finansielle anleggsmidler</b>		<b>374 672</b>	<b>373 560</b>
<b>Sum anleggsmidler</b>		<b>445 372</b>	<b>532 936</b>
<b>Omløpsmidler</b>			
<b>Varer</b>			
<b>Fordringer</b>			
Kundefordringer	3, 6	1 363 282	794 924
Andre kortsiktige fordringer	6	61 534	230 774
Konsernfordringer	3, 6	4 361 419	4 507 393
<b>Sum fordringer</b>		<b>5 786 235</b>	<b>5 533 091</b>
<b>Bankinnskudd, kontanter og lignende</b>			
Bankinnskudd, kontanter o.l.		290 926	360 747
<b>Sum bankinnskudd, kontanter og lignende</b>		<b>290 926</b>	<b>360 747</b>
<b>Sum omløpsmidler</b>		<b>6 077 160</b>	<b>5 893 838</b>
<b>SUM EIENDELER</b>		<b>6 522 533</b>	<b>6 426 774</b>

## BALANSE - EGENKAPITAL OG GJELD



## Balanse

Beløp i: NOK	Note	2023	2022
<b>Egenkapital</b>			
<b>Innskutt egenkapital</b>			
Aksjekapital	5, 7	100 000	100 000
<b>Sum innskutt egenkapital</b>		<b>100 000</b>	<b>100 000</b>
<b>Opptjent egenkapital</b>			
Annen egenkapital	5	660 369	710 093
<b>Sum opptjent egenkapital</b>		<b>660 369</b>	<b>710 093</b>
<b>Sum egenkapital</b>		<b>760 369</b>	<b>810 093</b>
<b>Gjeld</b>			
<b>Langsiktig gjeld</b>			
Utsatt skatt	4		
<b>Annen langsiktig gjeld</b>			
Gjeld til kredittinstitusjoner	6		
Langsiktig konserngjeld	3, 6		
<b>Sum langsiktig gjeld</b>		<b>0</b>	<b>0</b>
<b>Kortsiktig gjeld</b>			
Leverandørgjeld	3	455 095	249 504
Betalbar skatt	4	701 065	760 982
Skyldig offentlige avgifter		1 111 319	1 110 790
Utbytte		2 500 000	2 600 000
Annen kortsiktig gjeld		994 685	895 405
<b>Sum kortsiktig gjeld</b>		<b>5 762 164</b>	<b>5 616 681</b>
<b>Sum gjeld</b>		<b>5 762 164</b>	<b>5 616 681</b>
<b>SUM EGENKAPITAL OG GJELD</b>		<b>6 522 533</b>	<b>6 426 774</b>



## Brønnøysundregistrene

### ÅRSREGNSKAP FOR REGNSKAPSÅRET 2023 - GENERELL INFORMASJON

Journalnummer: 2024 566873

#### Enheten

Organisasjonsnummer: 994 324 306  
Organisasjonsform: Aksjeselskap  
Foretaksnavn: VISINDI STAVANGER AS  
Forretningsadresse: Luramyrvеien 40  
4313 SANDNES

#### Regnskapsår

Årsregnskapets periode: 01.01.2023 - 31.12.2023

#### Konsern

Morselskap i konsern: Nei

#### Regnskapsregler

Regler for små foretak benyttet: Ja  
Benyttet ved utarbeidelsen av  
årsregnskapet til selskapet: Regnskapslovens alminnelige regler

#### Årsregnskapet fastsatt av kompetent organ

Bekreftet av representant for selskapet: Siv Tone Hilde-Larsen  
Dato for fastsettelse av årsregnskapet: 20.02.2024

#### Grunnlag for avgivelse

År 2023: Årsregnskap er elektronisk innlevert.  
År 2022: Tall er hentet fra elektronisk innlevert årsregnskap fra 2023.

*Det er ikke krav til at årsregnskapet m.v. som sendes til Regnskapsregisteret er undertegnet. Kontrollen på at dette er utført ligger hos revisor/enhetens øverste organ. Sikkerheten ivaretas ved at innsender har rolle/rettighet for innsending av årsregnskapet via Altinn, og ved at det bekreftes at årsregnskapet er fastsatt av kompetent organ.*

Brønnøysundregistrene, 03.07.2024



Organisasjonsnr: 994 324 306  
VISINDI STAVANGER AS

## RESULTATREGNSKAP

Beløp i: NOK	Note	2023	2022
<b>RESULTATREGNSKAP</b>			
<b>Inntekter</b>			
Salgsinntekt		13 763 484	12 886 550
Annen driftsinntekt		193 711	138 004
<b>Sum inntekter</b>		<b>13 957 195</b>	<b>13 024 554</b>
<b>Kostnader</b>			
Varekostnad		391 940	143 123
Lønnskostnad	1	7 935 284	7 148 375
Avskrivning av driftsmidler	2	89 049	89 049
Nedskrivning av varige driftsmidler og immaterielle eiendeler	2		
Annen driftskostnad		2 494 030	2 365 798
<b>Sum kostnader</b>		<b>10 910 303</b>	<b>9 746 345</b>
<b>Driftsresultat</b>		<b>3 046 891</b>	<b>3 278 210</b>
<b>Finansinntekter og finanskostnader</b>			
Renteinntekt fra foretak i samme konsern	3	112 019	68 873
Annen renteinntekt		1 417	1 062
Annen finansinntekt			70
<b>Sum finansinntekter</b>		<b>113 436</b>	<b>70 004</b>
Annen rentekostnad		9 361	2 741
Annen finanskostnad			1
<b>Sum finanskostnader</b>		<b>9 361</b>	<b>2 742</b>
<b>Netto finans</b>		<b>104 075</b>	<b>67 262</b>
<b>Ordinært resultat før skattekostnad</b>			
<b>skattekostnad</b>		<b>3 150 966</b>	<b>3 345 471</b>
Skattekostnad på resultat	4	700 691	741 983
<b>Ordinært resultat etter skattekostnad</b>		<b>2 450 275</b>	<b>2 603 488</b>
<b>Årsresultat</b>		<b>2 450 275</b>	<b>2 603 488</b>
<b>Årsresultat etter minoritetsinteresser</b>		<b>2 450 275</b>	<b>2 603 488</b>
<b>Totalresultat</b>		<b>2 450 275</b>	<b>2 603 488</b>
<b>Overføringer og disponeringer</b>			
Ordinært utbytte	5	2 500 000	2 600 000
Avsatt til annen egenkapital	5	-49 725	3 488



Sum overføringer og  
disponeringer

2 450 275

2 603 488



Organisasjonsnr: 994 324 306  
VISINDI STAVANGER AS

## BALANSE

Beløp i: NOK	Note	2023	2022
<b>BALANSE - EIENDELER</b>			
<b>Anleggsmidler</b>			
<b>Immaterielle eiendeler</b>			
Utsatt skattefordel	4	21 037	20 663
<b>Sum immaterielle eiendeler</b>		<b>21 037</b>	<b>20 663</b>
<b>Varige driftsmidler</b>			
Tomter, bygninger o.a. fast eiendom	2		
Driftsløsøre, inventar o. a. utstyr	2	49 664	138 713
<b>Sum varige driftsmidler</b>		<b>49 664</b>	<b>138 713</b>
<b>Finansielle anleggsmidler</b>			
Andre langsiktige fordringer	6	374 672	373 560
<b>Sum finansielle anleggsmidler</b>		<b>374 672</b>	<b>373 560</b>
<b>Sum anleggsmidler</b>		<b>445 372</b>	<b>532 936</b>
<b>Omløpsmidler</b>			
<b>Varer</b>			
<b>Fordringer</b>			
Kundefordringer	3, 6	1 363 282	794 924
Andre kortsiktige fordringer	6	61 534	230 774
Konsernfordringer	3, 6	4 361 419	4 507 393
<b>Sum fordringer</b>		<b>5 786 235</b>	<b>5 533 091</b>
<b>Bankinnskudd, kontanter og lignende</b>			
Bankinnskudd, kontanter o. l.		290 926	360 747
<b>Sum bankinnskudd, kontanter og lignende</b>		<b>290 926</b>	<b>360 747</b>
<b>Sum omløpsmidler</b>		<b>6 077 160</b>	<b>5 893 838</b>
<b>SUM EIENDELER</b>		<b>6 522 533</b>	<b>6 426 774</b>
<b>BALANSE - EGENKAPITAL OG GJELD</b>			
<b>Egenkapital</b>			
Innskutt egenkapital			
Aksjekapital	5, 7	100 000	100 000



<b>Sum innskutt egenkapital</b>		<b>100 000</b>	<b>100 000</b>
<b>Opptjent egenkapital</b>			
Annen egenkapital	5	660 369	710 093
<b>Sum opptjent egenkapital</b>		<b>660 369</b>	<b>710 093</b>
<b>Sum egenkapital</b>		<b>760 369</b>	<b>810 093</b>
<b>Gjeld</b>			
<b>Langsiktig gjeld</b>			
Utsatt skatt	4		
<b>Annen langsiktig gjeld</b>			
Gjeld til			
kredittinstitusjoner	6		
Langsiktig konserngjeld	3, 6		
<b>Sum langsiktig gjeld</b>		<b>0</b>	<b>0</b>
<b>Kortsiktig gjeld</b>			
Leverandørgjeld	3	455 095	249 504
Betalbar skatt	4	701 065	760 982
Skyldig offentlige avgifter		1 111 319	1 110 790
Utbytte		2 500 000	2 600 000
Annen kortsiktig gjeld		994 685	895 405
<b>Sum kortsiktig gjeld</b>		<b>5 762 164</b>	<b>5 616 681</b>
<b>Sum gjeld</b>		<b>5 762 164</b>	<b>5 616 681</b>
<b>SUM EGENKAPITAL OG GJELD</b>		<b>6 522 533</b>	<b>6 426 774</b>



Organisasjonsnr: 994 324 306  
VISINDI STAVANGER AS

NOTEOPPLYSNINGER - SELSKAP - alle poster oppgitt i hele tall

**Note**

1

Antall årsverk i regnskapsåret  
5.00

Sum Beløp

Balanseført verdi 31.12. Varige driftsmidler Immaterielle eiend.

**Konsernregnskap**

Morselskapet sitt navn

Forretningskontor for morselskapet

**Begrunnelse for at datterselskap er utelatt fra konsolideringen**

Samlet beløp - tilknyttet selskap Årets Fjorårets

Samlet beløp - foretak i samme konsern Årets Fjorårets

Samlet beløp - foretak i samme konsern Årets Fjorårets

Samlet beløp - felles kontrollert virksomhet Årets Fjorårets

Pantstillelse Beløp


Beholdning av egne aksjer Antall Pålydende Andel av aksjek.




## RESULTATREGNSKAP


### VISINDI STAVANGER AS

DRIFTSINNEKTER OG DRIFTSKOSTNADER	Note	2023	
Salgsinntekt		13 763 484	1
Annen driftsinntekt		193 711	
<b>Sum driftsinntekter</b>		<b>13 957 195</b>	<b>13 957 195</b>
Varekostnad		391 940	143 123
Lønnskostnad	1	7 935 284	7 148 375
Avskrivning av driftsmidler	2	89 049	89 049
Annen driftskostnad		2 494 030	2 365 798
<b>Sum driftskostnader</b>		<b>10 910 303</b>	<b>9 746 345</b>
<b>Driftsresultat</b>		<b>3 046 891</b>	<b>3 278 210</b>
<b>FINANSINNEKTER OG FINANSKOSTNADER</b>			
Renteinntekt fra foretak i samme konsern	3	112 019	68 873
Annen renteinntekt		1 417	1 062
Annen finansinntekt		0	70
Annen rentekostnad		9 361	2 741
Annen finanskostnad		0	1
<b>Resultat av finansposter</b>		<b>104 075</b>	<b>67 262</b>
Resultat før skattekostnad		3 150 966	3 345 471
Skattekostnad på resultat	4	700 691	741 983
<b>Årsresultat</b>		<b>2 450 275</b>	<b>2 603 488</b>
<b>OVERFØRINGER</b>			
Avsatt til utbytte	5	2 500 000	2 600 000
Avsatt til annen egenkapital	5	-49 725	3 488
<b>Sum overføringer</b>		<b>2 450 275</b>	<b>2 603 488</b>


 BankID Signing  
Siv Tone Hilde-Larsen  
2024-02-21

 BankID Signing  
Mads Yngve Storvik  
2024-02-21

 BankID Signing  
Jenny Horne  
2024-02-21

 BankID Signing  
Frode Hepsø Johansson  
2024-02-21

 BankID Signing  
Atle Ronglan  
2024-02-23

 BankID Signing  
Magne Amundsen  
2024-02-23



### BALANSE

#### VISINDI STAVANGER AS

EIENDELER	Note	2023	2022
<b>ANLEGGSMIDLER</b>			
<b>IMMATERIELLE EIENDELER</b>			
Utsatt skattefordel	4	21 037	20 663
<b>Sum immaterielle eiendeler</b>		<b>21 037</b>	<b>20 663</b>
<b>VARIGE DRIFTSMIDLER</b>			
Driftsløsøre, inventar o.a. utstyr	2	49 664	138 713
<b>Sum varige driftsmidler</b>		<b>49 664</b>	<b>138 713</b>
<b>FINANSIELLE ANLEGGSMIDLER</b>			
Andre langsiktige fordringer	6	374 672	373 560
<b>Sum finansielle anleggsmidler</b>		<b>374 672</b>	<b>373 560</b>
<b>Sum anleggsmidler</b>		<b>445 372</b>	<b>532 936</b>
<b>OMLØPSMIDLER</b>			
<b>FORDRINGER</b>			
Kundefordringer	3, 6	1 363 282	794 924
Andre kortsiktige fordringer	6	61 534	230 774
Konsernfordringer	3, 6	4 361 419	4 507 393
<b>Sum fordringer</b>		<b>5 786 235</b>	<b>5 533 091</b>
<b>INVESTERINGER</b>			
Bankinnskudd, kontanter o.l.		290 926	360 747
<b>Sum omløpsmidler</b>		<b>6 077 160</b>	<b>5 893 838</b>
<b>Sum eiendeler</b>		<b>6 522 533</b>	<b>6 426 774</b>



## BALANSE

### VISINDI STAVANGER AS

EGENKAPITAL OG GJELD	Note	2023	2022
<b>EGENKAPITAL</b>			
<b>INNSKUTT EGENKAPITAL</b>			
Aksjekapital	5, 7	100 000	100 000
<b>Sum innskutt egenkapital</b>		<b>100 000</b>	<b>100 000</b>
<b>OPPTJENT EGENKAPITAL</b>			
Annen egenkapital	5	660 369	710 093
<b>Sum opptjent egenkapital</b>		<b>660 369</b>	<b>710 093</b>
<b>Sum egenkapital</b>		<b>760 369</b>	<b>810 093</b>
<b>GJELD</b>			
<b>KORTSIKTIG GJELD</b>			
Leverandørgjeld	3	455 095	249 504
Betalbar skatt	4	701 065	760 982
Skyldig offentlige avgifter		1 111 319	1 110 790
Utbytte		2 500 000	2 600 000
Annen kortsiktig gjeld		994 685	895 405
<b>Sum kortsiktig gjeld</b>		<b>5 762 164</b>	<b>5 616 681</b>
<b>Sum gjeld</b>		<b>5 762 164</b>	<b>5 616 681</b>
<b>Sum egenkapital og gjeld</b>		<b>6 522 533</b>	<b>6 426 774</b>

Oslo, 20.02.2024  
Styret i Visindi Stavanger AS

\_\_\_\_\_  
Mads Yngve Størvik  
styreleder

\_\_\_\_\_  
Frode Hepsø Johansson  
styremedlem

\_\_\_\_\_  
Magne Amundsen  
styremedlem

\_\_\_\_\_  
Atle Ronglan  
styremedlem

\_\_\_\_\_  
Jenny Homme  
styremedlem

\_\_\_\_\_  
Siv Tone Hilde-Larsen  
daglig leder



## Regnskapsprinsipper

Årsregnskapet er satt opp i samsvar med regnskapsloven og NRS 8 - God regnskapsskikk for små foretak.

## DRIFTSINNTEKTER

Inntektsføring ved salg av varer skjer på leveringstidspunktet. Tjenester inntektsføres etter hvert som de leveres.

## SKATT

Skattekostnaden i resultatregnskapet omfatter både periodens betalbare skatt og endring i utsatt skatt. Utsatt skatt er beregnet med 22 % på grunnlag av de midlertidige forskjeller som eksisterer mellom regnskapsmessige og skattemessige verdier, samt ligningsmessig underskudd til fremføring ved utgangen av regnskapsåret. Skatteøkende og skattereduserende midlertidige forskjeller som reverserer eller kan reverseres i samme periode er utlignet og nettoført.

## KLASSIFISERING OG VURDERING AV ANLEGGSMIDLER

Anleggsmidler omfatter eiendeler bestemt til varig eie og bruk. Anleggsmidler er vurdert til anskaffelseskost. Varige driftsmidler balanseføres og avskrives over driftsmidlets økonomiske levetid. . Varige driftsmidler nedskrives til gjenvinnbart beløp ved verdifall som forventes ikke å være forbigående. Gjenvinnbart beløp er det høyeste av netto salgsverdi og verdi i bruk. Nedskrivningen reverseres når grunnlaget for nedskrivningen ikke lenger er til stede.

## KLASSIFISERING OG VURDERING AV OMLØPSMIDLER

Omløpsmidler og kortsiktig gjeld omfatter normalt poster som forfaller til betaling innen ett år etter balansedagen, samt poster som knytter seg til varekretsløpet. Omløpsmidler vurderes til laveste verdi av anskaffelseskost og virkelig verdi.

## VARIGE DRIFTSMIDLER

Varige driftsmidler avskrives lineært over forventet økonomisk levetid.

## FORDRINGER

Kundefordringer og andre fordringer oppføres til pålydende etter fradrag for avsetning til forventet tap. Avsetning til tap gjøres på grunnlag av en individuell vurdering av de enkelte fordringene.

## Note 1 Lønnskostnader og antall årsverk

### LØNNSKOSTNADER

	2023	2022
Lønninger	6 388 583	5 841 613
Arbeidsgiveravgift	1 094 050	1 003 792
Pensjonskostnader	281 980	134 208
Andre ytelser	170 671	168 762
<b>Sum</b>	<b>7 935 284</b>	<b>7 148 375</b>

Selskapet har i 2023 sysselsatt 5 årsverk.



## Note 2 Varige driftsmidler

	Inventar	Totalt
Anskaffelseskost 01.01.2023	445 244	445 244
<b>Anskaffelseskost 31.12.2023</b>	<b>445 244</b>	<b>445 244</b>
Akkumulerte avskrivninger 31.12	395 581	395 581
<b>Bokført verdi 31.12.2023</b>	<b>49 663</b>	<b>49 663</b>
Årets avskrivninger	89 049	89 049
<b>Akk. av- og nedskrivninger 31.12.2023</b>	<b>89 049</b>	<b>89 049</b>
Avskrivningssatser	20 %	
Avskrivningsplan	Lineær	

## Note 3 Mellomværende med selskap i samme konsern m.v.

Visindi Stavanger AS er deltaker i et konsernkontosystem sammen med mor - og søsterselskap, hvor morselskap er kontoeier i forhold til banken. Systemet innebærer at alle deltakere gis adgang til en toppkonto gjennom ulike speilkonto. Visindi Stavanger AS' andel av innestående utgjør kr 4 361 419 og er klassifisert som fordring på selskap i samme konsern i balansen.

Konsernet har en kredittbevilgning på totalt kr 5 000 000. Som deltaker i denne konsernkontoordningen er Visindi Stavanger AS solidarisk ansvarlig for alle deltakernes forpliktelser overfor banken.

<i>Eiendeler stilet som sikkerhet</i>	<i>Balanseført verdi pant</i>
Inventar og utstyr	49 664
Fordringer	1 424 816

Pantet er begrenset til kr 3 000 000 hva gjelder driftsmidler, og til kr 10 000 000 for fordringer. Konsernet har ikke benyttet sine trekkfasiliteter pr 31. desember 2023.

Rente på andel innskudd i konsernkontoordning utgjør kr 112 019.

Foruten konsernkontoordningen utgjør mellomværende med selskap i samme konsern leverandørgjeld på kr 300 883 pr 31. desember 2023. Tilsvarende utgjorde mellomværende pr 31. desember 2022 leverandørgjeld på kr. 61 488 og kundefordringer på kr 110 500.



## Note 4 Skatt

<b>Årets skattekostnad</b>	<b>2023</b>	<b>2022</b>
Resultatført skatt på ordinært resultat:		
Betalbar skatt	701 065	760 982
Endring i utsatt skattefordel	-374	-18 999
<b>Skattekostnad ordinært resultat</b>	<b>700 691</b>	<b>741 983</b>
Skattepliktig inntekt:		
Ordinært resultat før skatt	3 150 966	3 345 471
Permanente forskjeller	33 990	27 184
Endring i midlertidige forskjeller	1 701	86 352
<b>Skattepliktig inntekt</b>	<b>3 186 657</b>	<b>3 459 007</b>
Betalbar skatt i balansen:		
Betalbar skatt på årets resultat	701 065	760 982
<b>Sum betalbar skatt i balansen</b>	<b>701 065</b>	<b>760 982</b>

Skatteeffekten av midlertidige forskjeller som har gitt opphav til utsatt skatt og utsatte skattefordeler, spesifisert på typer av midlertidige forskjeller

	<b>2023</b>	<b>2022</b>	<b>Endring</b>
Varige driftsmidler	-95 623	-46 002	49 621
Fordringer	0	-47 920	-47 920
<b>Sum</b>	<b>-95 623</b>	<b>-93 922</b>	<b>1 701</b>
<b>Grunnlag for utsatt skattefordel</b>	<b>-95 623</b>	<b>-93 922</b>	<b>1 701</b>
<b>Utsatt skattefordel (22 %)</b>	<b>-21 037</b>	<b>-20 663</b>	<b>374</b>

## Note 5 Egenkapital

	<b>Aksjekapital</b>	<b>Annen egenkapital</b>	<b>Sum egenkapital</b>
Pr. 31.12.2022	100 000	710 093	810 093
Årets resultat		2 450 275	2 450 275
Avsatt utbytte		-2 500 000	-2 500 000
<b>Pr 31.12.2023</b>	<b>100 000</b>	<b>660 369</b>	<b>760 369</b>

## Note 6 Fordringer

Selskapets kundefordringer og andre fordringer er oppført til pålydende. Det har ikke vært konstaterte tap på fordringer i 2023.

Selskapets langsiktige fordring består av depositum på totalt kr 374 672.



## Note 7 Aksjonærer

### AKSJEKAPITALEN I VISINDI STAVANGER AS PR. 31.12.2023 BESTÅR AV:

	<b>Antall</b>	<b>Pålydende</b>	<b>Bokført</b>
Ordinære aksjer	10 000	10,0	100 000
<b>Sum</b>	<b>10 000</b>		<b>100 000</b>

### EIERSTRUKTUR

	<b>Sum</b>	<b>Eierandel</b>	<b>Stemmeandel</b>
Visindi AS	6 700	67,00	67,00
Mille E Una Notte As	3 000	30,00	30,00
Sitoli Invest AS	300	3,00	3,00
<b>Totalt antall aksjer</b>	<b>10 000</b>	<b>100,00</b>	<b>100,00</b>

Visindi Stavanger AS inngår i konsernregnskap hos morselskapet. Visindi AS har kontoradresse Henrik Ibsensgate 60 A, Oslo.



BankID Signing  
Arild Magne Nyhaug  
2024-02-20

Til generalforsamlingen i  
Visindi Stavanger AS

BHL DA  
Elias Smiths vei 24  
1337 Sandvika

Org. nr.: 992 768 061

Telefon: 66 85 59 00  
E-post: [amn@bhl.no](mailto:amn@bhl.no)  
Internett: [www.bhl.no](http://www.bhl.no)

Medlemmer av  
Den norske Revisorforening

Ansvarlig revisor:  
Arild M. Nyhaug

## UAVHENGIG REVISORS BERETNING

### Uttalelse om revisjonen av årsregnskapet

#### Konklusjon

Vi har revidert Visindi Stavanger AS sitt årsregnskap som viser et overskudd på kr 2 450 275. Årsregnskapet består av balanse per 31. desember 2023, resultatregnskap for regnskapsåret avsluttet per denne datoen og noter til årsregnskapet, herunder et sammendrag av viktige regnskapsprinsipper.

Etter vår mening

- oppfyller årsregnskapet gjeldende lovkrav, og
- gir årsregnskapet et rettviseende bilde av selskapets finansielle stilling per 31. desember 2023 og av dets resultat for regnskapsåret avsluttet per denne datoen i samsvar med regnskapslovens regler og god regnskapsskikk i Norge.

#### Grunnlag for konklusjonen

Vi har gjennomført revisjonen i samsvar med de internasjonale revisjonsstandardene International Standards on Auditing (ISA-ene). Våre oppgaver og plikter i henhold til disse standardene er beskrevet nedenfor under Revisors oppgaver og plikter ved revisjonen av årsregnskapet. Vi er uavhengige av selskapet slik det kreves i lov, forskrift og International Code of Ethics for Professional Accountants (inkludert internasjonale uavhengighetsstandarder) utstedt av the International Ethics Standards Board for Accountants (IESBA-reglene), og vi har overholdt våre øvrige etiske forpliktelser i samsvar med disse kravene. Innhentet revisjonsbevis er etter vår vurdering tilstrekkelig og hensiktsmessig som grunnlag for vår konklusjon.

#### Ledelsens ansvar for årsregnskapet

Styret og daglig leder (ledelsen) er ansvarlig for å utarbeide årsregnskapet og for at det gir et rettviseende bilde i samsvar med regnskapslovens regler og god regnskapsskikk i Norge. Ledelsen er også ansvarlig for slik intern kontroll som den finner nødvendig for å kunne utarbeide et årsregnskap som ikke inneholder vesentlig feilinformasjon, verken som følge av misligheter eller utilsiktede feil.

Ved utarbeidelsen av årsregnskapet må ledelsen ta standpunkt til selskapets evne til fortsatt drift og opplyse om forhold av betydning for fortsatt drift. Forutsetningen om fortsatt drift skal legges til grunn for årsregnskapet så lenge det ikke er sannsynlig at virksomheten vil bli avvirket.



BHL DA is a member firm of the "Nexia International" network. Nexia International Limited does not deliver services in its own name or otherwise. Nexia International Limited and the member firms of the Nexia International network (including those members which trade under a name which includes the word NEXIA) are not part of a worldwide partnership. Nexia International Limited does not accept any responsibility for the commission of any act, or omission to act by, or the liabilities of, any of its members. Each member firm within the Nexia International network is a separate legal entity. Nexia International Limited does not accept liability for any loss arising from any action taken, or omission, on the basis of the content in this publication or any documentation and external links provided. The trademarks NEXIA INTERNATIONAL, NEXIA and the NEXIA logo are owned by Nexia International Limited and used under licence. References to Nexia or Nexia International are to Nexia International Limited or to the "Nexia International" network of firms, as the context may dictate. For more information, visit [www.nexia.com](http://www.nexia.com).



- 2 -

## **Revisors oppgaver og plikter ved revisjonen av årsregnskapet**

Vårt mål er å oppnå betryggende sikkerhet for at årsregnskapet som helhet ikke inneholder vesentlig feilinformasjon, verken som følge av misligheter eller utilsiktede feil, og å avgi en revisjonsberetning som inneholder vår konklusjon. Betryggende sikkerhet er en høy grad av sikkerhet, men ingen garanti for at en revisjon utført i samsvar med ISA-ene, alltid vil avdekke vesentlig feilinformasjon som eksisterer. Feilinformasjon kan oppstå som følge av misligheter eller utilsiktede feil. Feilinformasjon blir vurdert som vesentlig dersom den enkeltvis eller samlet med rimelighet kan forventes å påvirke økonomiske beslutninger som brukerne foretar basert på årsregnskapet.

For videre beskrivelse av revisors oppgaver og plikter vises det til <https://www.revisorforeningen.no/revisjonsberetninger>

Sandvika, 20. februar 2024

**BHL DA**

Arild M. Nyhaug  
Statsautorisert revisor