



ÅRSREGNSKAPET FOR REGNSKAPSÅRET 2022 - GENERELL INFORMASJON

Enheten

Organisasjonsnummer:	988 888 613
Organisasjonsform:	Aksjeselskap
Foretaksnavn:	ANDRESEN AS
Forretningsadresse:	Åsveien 3 1424 SKI

Regnskapsår

Årsregnskapets periode:	01.01.2022 - 31.12.2022
-------------------------	-------------------------

Konsern

Mørselskap i konsern:	Ja
Konsernregnskap lagt ved:	Ja

Regnskapsregler

Regler for små foretak benyttet:	Nei
Benyttet ved utarbeidelsen av årsregnskapet til selskapet:	Regnskapslovens alminnelige regler
Benyttet ved utarbeidelsen av årsregnskapet til konsernet:	Regnskapslovens alminnelige regler

Årsregnskapet fastsatt av kompetent organ

Bekreftet av representant for selskapet:	Joachim Andresen
Dato for fastsettelse av årsregnskapet:	21.06.2023

Grunnlag for avgivelse

År 2022: Årsregnskapet er elektronisk innlevert
År 2021: Tall er hentet fra elektronisk innlevert årsregnskap fra 2022

Det er ikke krav til at årsregnskapet m.v. som sendes til Regnskapsregisteret er undertegnet. Kontrollen på at dette er utført ligger hos revisor/enhetens øverste organ. Sikkerheten ivaretas ved at innsender har rolle/rettighet for innsending av årsregnskapet via Altinn, og ved at det bekreftes at årsregnskapet er fastsatt av kompetent organ.

Brønnøysundregistrene, 04.09.2024



Resultatregnskap

Beløp i: NOK	Note	2022	2021
RESULTATREGNSKAP			
Inntekter			
Salgsinntekt		2 590 374	1 310 000
Sum inntekter		2 590 374	1 310 000
Kostnader			
Lønnskostnad		2 794 021	1 016 690
Annen driftskostnad		314 191	153 418
Sum kostnader		3 108 213	1 170 107
Driftsresultat		-517 839	139 893
Finansinntekter og finanskostnader			
Inntekt på investering i datterselskap		10 180 000	13 180 000
Annen renteinntekt		1 599 401	223 660
Sum finansinntekter		11 779 401	13 403 660
Annen rentekostnad		1 579 187	758 106
Annen finanskostnad		800	122 279
Sum finanskostnader		1 579 987	880 385
Netto finans		10 199 414	12 523 275
Ordinært resultat før skattekostnad		9 681 576	12 663 168
Skattekostnad på ordinært resultat		2 090 628	2 746 297
Ordinært resultat etter skattekostnad		7 590 948	9 916 871
Årsresultat		7 590 948	9 916 871
Årsresultat etter minoritetsinteresser		7 590 948	9 916 871
Overføringer og disponeringer			
Ordinært utbytte		1 980 000	6 000 000
Overføringer annen egenkapital		5 610 948	3 916 871
Sum overføringer og disponeringer		7 590 948	9 916 871



Balanse

Beløp i: NOK	Note	2022	2021
BALANSE - EIENDELER			
Anleggsmidler			
Immaterielle eiendeler			
Finansielle anleggsmidler			
Investering i datterselskap		109 126 836	109 126 836
Lån til foretak i samme konsern			4 000 000
Investeringer i aksjer og andeler		1 392 246	1 389 580
Obligasjoner		7 954 277	10 221 752
Sum finansielle anleggsmidler		118 473 359	124 738 168
Sum anleggsmidler		118 473 359	124 738 168
Omløpsmidler			
Varer			
Fordringer			
Kundefordringer		59 856	
Andre kortsiktige fordringer		45 809	84 999
Konsernfordringer		10 180 000	13 180 000
Sum fordringer		10 285 665	13 264 999
Bankinnskudd, kontanter og lignende			
Bankinnskudd, kontanter o.l.		5 429 770	1 239 149
Sum bankinnskudd, kontanter og lignende		5 429 770	1 239 149
Sum omløpsmidler		15 715 436	14 504 148
SUM EIENDELER		134 188 795	139 242 316
BALANSE - EGENKAPITAL OG GJELD			
Egenkapital			
Innskutt egenkapital			
Selskapskapital		30 000	1 777 000



Balanse

Beløp i: NOK	Note	2022	2021
Overkurs		2 159 299	3 834 580
Sum innskutt egenkapital		2 189 299	5 611 580
Opptjent egenkapital			
Annen egenkapital		84 853 011	79 242 063
Sum opptjent egenkapital		84 853 011	79 242 063
Sum egenkapital		87 042 310	84 853 643
Gjeld			
Langsiktig gjeld			
Annen langsiktig gjeld			
Gjeld til kredittinstitusjoner		40 875 000	42 375 000
Sum annen langsiktig gjeld		40 875 000	42 375 000
Sum langsiktig gjeld		40 875 000	42 375 000
Kortsiktig gjeld			
Gjeld til kredittinstitusjoner		1 500 000	1 500 000
Leverandørgjeld		5 450	3 980
Betalbar skatt		2 090 628	2 746 297
Skyldig offentlige avgifter		406 827	159 872
Utbytte		1 980 000	6 000 000
Kortsiktig konserngjeld			1 500 000
Annen kortsiktig gjeld		288 580	103 524
Sum kortsiktig gjeld		6 271 485	12 013 673
Sum gjeld		47 146 485	54 388 673
SUM EGENKAPITAL OG GJELD		134 188 795	139 242 316



Konsernets resultatregnskap

Beløp i: NOK	Note	2022	2021
RESULTATREGNSKAP			
Inntekter			
Salgsinntekter		870 136 147	798 269 012
Andre driftsinntekter		16 896 233	17 050 220
Sum inntekter		887 032 380	815 319 232
Kostnader			
Varekostnad		720 626 395	663 153 714
Lønnskostnad		92 344 531	78 423 721
Avskrivninger		7 167 673	5 852 199
Andre driftskostnader		41 661 265	33 039 582
Sum kostnader		861 799 864	780 469 216
Driftsresultat		25 232 516	34 850 016
Finansinntekter og finanskostnader			
Annen renteinntekt		2 083 039	1 219 270
Sum finansinntekter		2 083 039	1 219 270
Annen rentekostnad		6 623 423	2 440 773
Finanskostnad		486 203	1 051 359
Sum finanskostnader		7 109 626	3 492 132
Netto finans		-5 026 587	-2 272 862
Ordinært resultat før skattekostnad		20 205 929	32 577 154
Skattekostnad		4 728 483	7 448 139
Ordinært resultat etter skattekostnad		15 477 446	25 129 015
Årsresultat		15 477 446	25 129 015
Minoritetsinteresser		55 875	110 524
Årsresultat etter minoritetsinteresser		15 421 571	25 018 491
Overføringer og disponeringer			
Overført til annen egenkapital		15 421 571	25 018 491



Konsernets resultatregnskap

Beløp i: NOK	Note	2022	2021
Sum overføringer og disponeringer		15 421 571	25 018 491



Konsernets balanse

Beløp i: NOK	Note	2022	2021
BALANSE - EIENDELER			
Anleggsmidler			
Immaterielle eiendeler			
Goodwill			1 276 042
Andre immaterielle eiendeler		237 417	316 851
Sum immaterielle eiendeler		237 417	1 592 893
Varige driftsmidler			
Tomter og bygninger		222 520 760	221 190 901
Driftsløsøre, inventar, verktøy		30 124 940	13 599 296
Sum varige driftsmidler		252 645 700	234 790 197
Finansielle anleggsmidler			
Investering i aksjer		8 262 246	8 259 580
Obligasjoner		9 936 923	11 421 752
Sum finansielle anleggsmidler		18 199 169	19 681 332
Sum anleggsmidler		271 082 286	256 064 422
Omløpsmidler			
Varer			
VARER		102 692 284	83 309 295
Sum varer		102 692 284	83 309 295
Fordringer			
Kundefordringer		31 135 241	29 206 518
Andre fordringer		5 418 542	4 852 306
Sum fordringer		36 553 783	34 058 824
Bankinnskudd, kontanter og lignende			
BANKINNSKUDD, KONTANTER O.L		10 433 018	10 346 992
Sum bankinnskudd, kontanter og lignende		10 433 018	10 346 992
Sum omløpsmidler		149 679 085	127 715 111
SUM EIENDELER		420 761 371	383 779 533



Konsernets balanse

Beløp i: NOK	Note	2022	2021
BALANSE - EGENKAPITAL OG GJELD			
Egenkapital			
Innskutt egenkapital			
Aksjekapital		30 000	1 777 000
Overkurs		2 159 299	3 834 580
Sum innskutt egenkapital		2 189 299	5 611 580
Opptjent egenkapital			
Annen egenkapital			114 858 144
Sum opptjent egenkapital		128 299 715	114 858 144
Minoritetsinteresser		292 556	256 680
Sum egenkapital		130 781 570	120 726 404
Gjeld			
Langsiktig gjeld			
Pensjonsforpliktelser		3 356 124	836 124
Utsatt skatt		3 583 841	4 701 694
Avsetning for forpliktelser		4 998 654	4 951 950
Sum avsetninger for forpliktelser		11 938 619	10 489 768
Annen langsiktig gjeld			
Gjeld til kredittinstitusjoner		168 698 521	159 671 850
Sum annen langsiktig gjeld		168 698 521	159 671 850
Sum langsiktig gjeld		180 637 140	170 161 618
Kortsiktig gjeld			
Gjeld til kredittinstitusjoner		50 123 618	37 777 821
Leverandørgjeld		16 669 700	16 764 607
Betalbar skatt		5 846 336	7 887 577
Skyldige offentlige avgifter		15 580 605	10 991 993
Utbytte		2 000 000	6 020 000
Annen kortsiktig gjeld		19 122 402	13 449 513
Sum kortsiktig gjeld		109 342 661	92 891 511



Konsernets balanse

Beløp i: NOK	Note	2022	2021
Sum gjeld		289 979 801	263 053 129
SUM EGENKAPITAL OG GJELD		420 761 371	383 779 533



Pedersen & Skogholt

REVISJON • REGNSKAP • RÅDGIVNING

Pedersen & Skogholt AS
Org nr.: 987 562 765

Idrettsveien 9, Postboks 464, 1401 Ski
Telefon: 64 85 15 00

E-mail: formpost@pedersen-skogholt.no
Web: www.pedersen-skogholt.no

Medlem i Den norske Revisorføring

Til generalforsamlingen i Andresen AS

Uavhengig revisors beretning

Konklusjon

Vi har revidert årsregnskapet for Andresen AS, som består av:

- selskapsregnskapet, som består av balanse per 31. desember 2022, resultatregnskap og kontantstrømoppstilling for regnskapsåret avsluttet per denne datoen og noter til årsregnskapet, herunder et sammendrag av viktige regnskapsprinsipper, og
- konsernregnskapet, som består av balanse per 31. desember 2022, resultatregnskap og kontantstrømoppstilling for regnskapsåret avsluttet per denne datoen og noter til årsregnskapet, herunder et sammendrag av viktige regnskapsprinsipper.

Etter vår mening

- oppfyller årsregnskapet gjeldende lovkrav,
- gir selskapsregnskapet et rettviseende bilde av selskapets finansielle stilling per 31. desember 2022 og av dets resultater og kontantstrømmer for regnskapsåret avsluttet per denne datoen i samsvar med regnskapslovens regler og god regnskapsskikk i Norge, og
- gir konsernregnskapet et rettviseende bilde av konsernets finansielle stilling per 31. desember 2022 og av dets resultater og kontantstrømmer for regnskapsåret avsluttet per denne datoen i samsvar med regnskapslovens regler og god regnskapsskikk i Norge.

Grunnlag for konklusjonen

Vi har gjennomført revisjonen i samsvar med International Standards on Auditing (ISA-ene). Våre oppgaver og plikter i henhold til disse standardene er beskrevet nedenfor under *Revisors oppgaver og plikter ved revisjonen av årsregnskapet*. Vi er uavhengige av selskapet og konsernet i samsvar med kravene i relevante lover og forskrifter i Norge og International Code of Ethics for Professional Accountants (inkludert internasjonale uavhengighetsstandarder) utstedt av International Ethics Standards Board for Accountants (IESBA-reglene), og vi har overholdt våre øvrige etiske forpliktelser i samsvar med disse kravene. Innhentet revisjonsbevis er etter vår vurdering tilstrekkelig og hensiktsmessig som grunnlag for vår konklusjon.

Øvrig informasjon

Styret (ledelsen) er ansvarlig for informasjonen i årsberetningen. Øvrig informasjon omfatter informasjon i årsrapporten bortsett fra årsregnskapet og den tilhørende revisjonsberetningen. Vår konklusjon om årsregnskapet ovenfor dekker ikke informasjonen i årsberetningen.

I forbindelse med revisjonen av årsregnskapet er det vår oppgave å lese årsberetningen. Formålet er å vurdere hvorvidt det foreligger vesentlig inkonsistens mellom årsberetningen og årsregnskapet og den kunnskap vi har opparbeidet oss under revisjonen av årsregnskapet, eller hvorvidt informasjon i årsberetningen ellers fremstår som vesentlig feil. Vi har plikt til å rapportere dersom årsberetningen fremstår som vesentlig feil. Vi har ingenting å rapportere i så henseende.



Basert på kunnskapen vi har opparbeidet oss i revisjonen, mener vi at årsberetningen

- er konsistent med årsregnskapet og
- inneholder de opplysninger som skal gis i henhold til gjeldende lovkrav.

Ledelsens ansvar for årsregnskapet

Ledelsen er ansvarlig for å utarbeide årsregnskapet og for at det gir et rettviseende bilde i samsvar med regnskapslovens regler og god regnskapsskikk i Norge. Ledelsen er også ansvarlig for slik intern kontroll som den finner nødvendig for å kunne utarbeide et årsregnskap som ikke inneholder vesentlig feilinformasjon, verken som følge av misligheter eller utilsiktede feil.

Ved utarbeidelsen av årsregnskapet er ledelsen ansvarlig for å ta standpunkt til selskapets og konsernets evne til fortsatt drift, og opplyse om forhold av betydning for fortsatt drift. Forutsetningen om fortsatt drift skal legges til grunn for årsregnskapet så lenge det ikke er sannsynlig at virksomheten vil bli avviklet.

Revisors oppgaver og plikter ved revisjonen av årsregnskapet

Vårt mål er å oppnå betryggende sikkerhet for at årsregnskapet som helhet ikke inneholder vesentlig feilinformasjon, verken som følge av misligheter eller utilsiktede feil, og å avgi en revisjonsberetning som inneholder vår konklusjon. Betryggende sikkerhet er en høy grad av sikkerhet, men ingen garanti for at en revisjon utført i samsvar med ISA-ene, alltid vil avdekke vesentlig feilinformasjon. Feilinformasjon kan oppstå som følge av misligheter eller utilsiktede feil. Feilinformasjon er å anse som vesentlig dersom den enkeltvis eller samlet med rimelighet kan forventes å påvirke de økonomiske beslutningene som brukerne foretar på grunnlag av årsregnskapet.

For videre beskrivelse av revisors oppgaver og plikter vises det til:
<https://revisorforeningen.no/revisjonsberetninger>

Ski, 22. juni 2023


PEDERSEN & SKOGHOLT AS


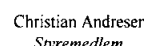


Carl Martin Getz
Statsautorisert revisor



ANDRESEN AS					
BALANSE 31.12					
MORSELSKAP			KONSERN		
2021	2022	Note	2022	2021	
EIENDELER					
ANLEGGSMIDLER					
IMMATERIELLE EIENDELER					
0	0		0	0	
0	0	6	0		
0	0	4	0	1 276 042	
0	0	4	237 417	316 851	
<u>0</u>	<u>0</u>		<u>237 417</u>	<u>1 592 893</u>	
VARIGE DRIFTSMIDLER					
0	0				
0	0	5, 12	222 520 760	221 190 901	
0	0	5, 12	30 124 940	13 599 296	
<u>0</u>	<u>0</u>		<u>252 645 700</u>	<u>234 790 197</u>	
FINANSIELLE ANLEGGSMIDLER					
109 126 836	109 126 836				
4 000 000	0				
1 389 580	1 392 246				
10 221 752	7 954 277				
<u>124 738 168</u>	<u>118 473 359</u>				
<u>124 738 168</u>	<u>118 473 359</u>				
SUM ANLEGGSMIDLER					
OMLØPSMIDLER					
VARER					
0	0	8,12	102 692 284	83 309 295	
FORDRINGER					
0	59 856				
13 264 999	10 225 809	12	31 135 241	29 206 518	
13 264 999	10 285 665	3	5 418 542	4 852 306	
			<u>36 553 783</u>	<u>34 058 824</u>	
1 239 149	5 429 770				
		9	10 433 018	10 346 992	
<u>14 504 148</u>	<u>15 715 435</u>		<u>149 679 085</u>	<u>127 715 111</u>	
<u>139 242 316</u>	<u>134 188 794</u>		<u>420 761 371</u>	<u>383 779 533</u>	

ANDRESEN AS



ANDRESEN AS					
BALANSE 31.12					
MORSELSKAP			KONSERN		
2021	2022	Note	2022	2021	
EGENKAPITAL OG GJELD					
EGENKAPITAL					
INNSKUTT EGENKAPITAL					
1 777 000	30 000		30 000	1 777 000	
3 834 580	2 159 299	10	2 159 299	3 834 580	
<u>5 611 580</u>	<u>2 189 299</u>		<u>2 189 299</u>	<u>5 611 580</u>	
OPPTJENT EGENKAPITAL					
79 242 063	84 852 995		128 299 715	114 858 144	
<u>79 242 063</u>	<u>84 852 995</u>		<u>128 299 715</u>	<u>114 858 144</u>	
0	0		292 556	256 680	
<u>84 853 643</u>	<u>87 042 294</u>	11	<u>130 781 569</u>	<u>120 726 404</u>	
GJELD					
AVSETNING FOR FORPLIKTELSE					
0	0	6	3 583 841	4 701 694	
0	0	3	3 356 124	836 124	
0	0	13	4 998 654	4 951 950	
<u>0</u>	<u>0</u>		<u>11 938 619</u>	<u>10 489 768</u>	
ANNEN LANGSIKTIG GJELD					
42 375 000	40 875 000	12	168 698 521	159 671 850	
0	0		0	0	
<u>42 375 000</u>	<u>40 875 000</u>		<u>168 698 521</u>	<u>159 671 850</u>	
KORTSIKTIG GJELD					
1 500 000	1 500 000	12	50 123 618	37 777 821	
3 980	5 450		16 669 700	16 764 607	
2 746 297	2 090 643	6	5 846 336	7 887 577	
159 872	406 827		15 580 605	10 991 993	
6 000 000	1 980 000		2 000 000	6 020 000	
1 500 000	0		0	0	
103 524	288 580	13	19 122 403	13 449 513	
<u>12 013 673</u>	<u>6 271 500</u>		<u>109 342 662</u>	<u>92 891 511</u>	
<u>54 388 673</u>	<u>47 146 500</u>		<u>289 979 802</u>	<u>263 053 129</u>	
<u>139 242 316</u>	<u>134 188 794</u>		<u>420 761 371</u>	<u>383 779 533</u>	
Ski, 21/6 - 2023					
 Joachim Meberg Andresen Styremedlem		 Christian Andresen Styremedlem			
 Sebastian Meberg Andresen Styremedlem		 Rebecca Meberg Andresen Styremedlem			



ANDRESEN AS				
KONTANTSTRØMOPPSTILLING				
MORSELSKAP			KONSERN	
2021	2022		2022	2021
		Kontantstrøm fra operasjonelle aktiviteter		
-516 832	-498 423	Ordinært resultat før skattekostnad	20 205 929	32 577 154
0	0	Årsresultat uten resultatandel datterselskaper	0	0
13 180 000	10 180 000	Konsernbidrag og utbytte fra datterselskaper		
-9 069 480	-2 746 297	Periodens betalte skatt	-7 887 577	-10 063 434
0	0	Ordinære avskrivninger	7 167 673	5 852 199
0	0	+/- Gevinst/tap salg anleggsmidler	0	0
385 386	-58 386	Endring i varelager, kundefordringer og leverandørgjeld	-21 406 619	13 306 902
43 064 480	3 471 201	Endring andre tidsavgrensinger	12 261 970	-1 001 356
47 043 552	10 348 093	Netto kontantstrøm fra operasjonelle aktiviteter	10 341 376	40 671 465
		Kontantstrømmer fra investeringsaktiviteter		
0	0	Utbetalinger ved kjøp av varige driftsmidler	-23 667 700	-160 875 007
-84 762 668	2 264 809	Inn-/utbetalinger fra finansielle anleggsmidler	1 482 163	-6 633 832
0	0	Innbetaling ved salg av varige driftsmidler	0	0
-4 000 000	4 000 000	Innbetaling av lån til foretak i samme konsern	0	0
-88 762 668	6 264 809	Netto kontantstrøm fra investeringsaktiviteter	-22 185 537	-167 508 839
		Kontantstrøm fra finansieringsaktiviteter		
42 375 000	-1 500 000	Innbetaling ved opptak av langsiktig gjeld	9 026 671	113 844 000
0	0	Utbetaling ved innfrielse av langsiktig gjeld	0	0
1 500 000	0	Innbetaling kortsiktig gjeld til kredittinstitusjoner	0	0
		Utbetaling ved innfrielse av kortsiktig gjeld	12 345 797	-9 928 220
-9 200 000	-9 422 281	Utbetaling av utbytte	-9 442 281	-9 220 000
0	0	Innbetaling av egenkapital (minoritet)	0	0
0	0	Innbetaling ved innfrielse av konsernfordring	0	0
1 400 000	-1 500 000	Innbetaling ved opptak av gjeld til selskap i samme konsern	0	0
0	0	Utbetaling ved innfrielse av gjeld til selskap i samme konsern	0	0
36 075 000	-12 422 281	Netto kontantstrøm fra finansieringsaktiviteter	11 930 187	94 695 780
-5 644 116	4 190 621	Netto endring i kontanter og kontantekvivalenter	86 026	-32 141 594
6 883 265	1 239 149	Beholdning 1.1	10 346 992	42 488 586
1 239 149	5 429 770	Beholdning 31.12	10 433 018	10 346 992

ANDRESEN AS



ANDRESEN AS

NOTER

Noter til regnskapsoppstillingen

Års- og konsernregnskapet er satt opp i samsvar med regnskapsloven og god regnskapsskikk.

Endret regnskapsprinsipp

Det er ingen endringer i regnskapsprinsipper for 2022.

Konsolideringsprinsipper

Konsernregnskapet omfatter morselskapet Andresen AS, datterselskapene Andresen Bil AS, Andresen Realkapital AS, Andresen Mobilitet AS, Bruktbilmegling AS, Ski Sentrumsbygg AS, Åsveien 11 AS og Askim næringsseidendom AS. Konsernregnskapet er utarbeidet som om konsernet var en økonomisk enhet. Vesentlige transaksjoner og mellomværende mellom selskapene i konsernet er eliminert. Konsernregnskapet er utarbeidet etter ensartede prinsipper, ved at datterselskapene følger de samme regnskapsprinsipper som morselskapet.

Ervervete datterselskaper regnskapsføres i konsernregnskapet basert på morselskapets anskaffelseskost. Anskaffelseskost tilordnes identifiserbare eiendeler og gjeld i datterselskapet, som oppføres i konsernregnskapet til virkelig verdi på oppkjøpstidspunktet. Eventuell nrerverdi eller mindreverdi ut over hva som kan henføres til identifiserbare eiendeler og gjeld balanseføres som goodwill. Merverdier i konsernregnskapet avskrives lineært over de oppkjøpte eiendelens forventede levetid.

Eventuell minoritetsinteresse er presentert på egen linje i resultatregnskap og balanse. Minoritetsinteressens resultatandel omfatter både direkte og indirekte minoritetsandeler.

Vurderingsprinsipper av datterselskap i selskapsregnskapet

Datterselskapet vurderes etter kostmetoden i selskapsregnskapet. Investeringen er vurdert til anskaffelseskost for aksjene med mindre nedskrivning har vært nødvendig. Det er foretatt nedskrivning til virkelig verdi når verdifall skyldes årsaker som ikke kan antas å være forbigående og det må anses nødvendig etter god regnskapsskikk. Nedskrivninger er reversert når grunnlaget for nedskrivning ikke lenger er til stede.

Utestående fordringer

Utestående fordringer er oppført i balansen til pålydende fratrukket eventuell delkrederavsetning.

Anleggsmidler og avskrivninger

Varige driftsmidler balanseføres og avskrives lineært over driftsmidlets forventede levetid. Direkte vedlikehold av driftsmidler kostnadsføres løpende under driftskostnader, mens påkostninger eller forbedringer tillegges driftsmidlets kostpris og avskrives i takt med driftsmidlet. Dersom gjenvinnbart beløp av driftsmiddelet er lavere enn balanseført verdi foretas nedskrivning til gjenvinnbart beløp. Gjenvinnbart beløp er det høyeste av netto salgsverdi og verdi i bruk. Verdi i bruk er nåverdien av de fremtidige kontantstrømmene som eiendelen forventes å generere. Vedlikeholdskostnader utgiftsføres løpende.

Salgsinntekter

Inntektsføring ved salg av biler og deler skjer på leveringstidspunktet. Verkstedstjenester inntektsføres i takt med utførelsen. Andelen av salgsinntekter som knytter seg til fremtidige leveranser balanseføres som uoppløst inntekt ved salget, og inntektsføres deretter i takt med levering av ytelsene. Provisjonsinntekter fra formidling av finans og leieinntekter fra bilabonnement er presentert som andre driftsinntekter sammen med leie fra eiendomsporteføljen.

Varebeholdning

Varebeholdning er vurdert til laveste verdi av kostpris og virkelig verdi med fradrag for påregnelig ukurans. Anskaffelseskost beregnes ved bruk av først-inn, først-ut metoden (FIFO).

Skatter

I resultatregnskapet vises betalbar skatt og utsatt skatt som skattekostnad. I balansen vises skatt beregnet på grunnlag av årets skattemessige resultat som betalbar skatt under kortsiktig gjeld. Utsatt skatt / -fordel er beregnet på grunnlag av de midlertidige forskjellene som eksisterer ved utgangen av året mellom regnskapsmessige og skattemessige verdier, samt skattemessig underskudd til fremføring. Skatt beregnet på netto positive midlertidige forskjeller etter utligning vises som utsatt skatt under langsiktig gjeld.

Kontantstrømoppstilling

Kontantstrømoppstillingen er utarbeidet etter den indirekte metoden. Kontanter og kontantekvivalenter omfatter kontanter og bankinnskudd.



ANDRESEN AS				
NOTER				
Note 2 Driftsinntekter				
<u>Konsern:</u> Konsernets salgsinntekter gjelder i sin helhet salg i Norge. Alt salg relaterer seg til salg av biler og tilhørende tjenester. Andre driftsinntekter omfatter formidlingsprovisjoner, utleie av eiendom og bilabonnement med tilhørende biadministrasjonsløsninger.				
Note 3 Lønnskostnader, godtgjørelser, lån til ansatte, med mer				
<u>Pensjoner</u> Selskapet har pr 31.12.2022 inngått avtale om innskuddsbasert tjenestepensjon (OTP). Det er også i datterselskapene Andresen Bil AS og Bruktbilmegling AS pr 31.12.2022 inngått avtale om innskuddsbasert tjenestepensjon - OTP. Ordningene omfatter 125 ansatte. Innbetaling pensjonspremie er kostnadsført i 2022.				
<u>Lønnskostnader</u>	<u>Morselskap:</u>		<u>Konsern:</u>	
	2022	2021	2022	2021
Lønninger / sosiale kostnader	2 314 464	840 287	75 839 133	65 684 878
Arbeidsgiveravgift	345 916	125 731	10 855 572	9 387 524
Pensjonskostnader	125 686	46 318	3 923 639	1 920 156
Andre ytelser	7 955	4 354	1 726 187	1 431 164
Sum	2 794 021	1 016 690	92 344 531	78 423 722
Gjennomsnittlig antall ansatte	3,0	1,0	129	123
<u>Ytelser til ledende personer</u>	<u>Daglig leder</u>	<u>Styret</u>		
Lønn/honorar	0	0		
Pensjonsutgifter	0	0		
Annen godtgjørelse	0	0		
Sum	0	0		
Selskapet har ingen daglig leder. Styreleder og et styremedlem i Andresen AS er ansatt og mottar lønn for utført arbeid. Selskapet leverer regnskapsførsel, administrasjons- og hovedkontortjenester til andre konsernselskaper, og fakturerer et honorar basert på medgått tid. I datterselskapet Andresen Bil AS er det inngått avtale for styreleder om ytelsespensjon fra fylte 67 år. Avtalen gir rett til en årlig pensjon på kr. 1 mill i 15 år fra pensjonsalder. Pensjonsbeløpet reguleres i tråd med konsumpsindeksen. Oppføringstiden for pensjonen er fra september 2021 til august 2026. Pensjonen finansieres over driften og er en usikret ordning. Pensjonsforpliktelsen bokføres og beregnes årlig ved bruk av en lineær opptjeningsmetode. Pensjonsforpliktelsen er oppført i balansen hensyntatt en arbeidsgiveravgift med 14,1%, en diskonteringsrente på 2,40% og en årlig forventet pensjonsregulering med 2,00%.				
<u>Lån til ansatte</u> I datterselskapet Andresen Bil AS er det pr 31.12.2022 ytet lån til ansatte med kr 56 610.				
<u>Revisor</u>				
	<u>Morselskap:</u>		<u>Konsern:</u>	
Lovpålagt revisjon	42 500		361 500	
Skatterådgivning	0		0	
Andre tjenester	14 500		52 750	
Sum	57 000		414 250	
Note 4 Immaterielle eiendeler				
<u>Konsern:</u>				
	<u>Goodwill*</u>	<u>Digital utvikling</u>	<u>Sum immaterielle eiendeler</u>	
Anskaffelseskost pr 01.01	6 380 227	397 191	6 777 417	
Tilgang	-	-	-	
Avgang	-	-	-	
Anskaffelseskost 31.12.	6 380 227	397 191	6 777 417	
Akk. avs./nedskr. pr 01.01	5 104 185	80 339	5 184 524	
Avgang akk. avskrivninger	-	-	-	
Akk. avskrivninger pr 31.12	6 380 227	159 773	6 540 000	
Tilbakeførte avskrivninger	-	-	-	
Bokført verdi pr. 31.12	-	237 417	237 417	
<u>Årets avskrivninger</u>	<u>1 276 042</u>	<u>79 434</u>	<u>1 355 476</u>	
Avskrivningstid / avskrivningmetode	20% lineært	20% lineært		
*Goodwill gjelder fusjon med datterselskap i 2017 og 2018.				



ANDRESEN AS				
NOTER				
Note 6 Varige driftsmidler				
Konsem:				
	Bygninger	Tomter*	Driftsløsøre, inventar, verkøyt	Sum varige driftsmidler
Anskaffelseskost pr 01.01	98 864 200	156 257 056	19 283 683	274 404 940
Tilgang oppkjøpte datterselskaper	3 097 994	0	0	3 097 994
Tilgang		454 310	24 678 131	25 132 441
Avgang**	-	-	-6 887 849	-6 887 849
Anskaffelseskost 31.12.	101 962 194	156 711 366	37 073 965	295 747 525
Akk. avs./nedskr. pr 01.01	51 830 355	-	5 811 160	57 641 515
Avgang akk. avskrivninger	-	-	-	-
Akk. avskrivninger pr 31.12	54 052 799	-	6 949 025	61 001 824
Tilbakeførte avskrivninger				
Bokført verdi pr. 31.12	65 809 395	156 711 366	30 124 940	252 645 701
Årets avskrivninger	2 222 444	-	3 589 753	5 812 197
Avskrivningstid / avskrivningsmetode	2% lineært		10% - 20% / lineært	
<small>*Tomteverdiene er oppført med konsemets faktisk anskaffelseskost(konsemkontinuitet), hvor beløtt merverdi utover bokførte verdier i selskapsregnskapene (historisk kost) i sin helhet er tilordnet tomteverdi i konsemregnskapet.</small>				
<small>**Avgang er utføring av nedskrevne driftsmidler, akkumulerte avskrivninger er trukket ut fra oppstillingen med samme beløp.</small>				
Note 8 Skatt				
	Morselskap:		Konsem:	
Skattekostnad:	31.12.2022	31.12.2021	31.12.2022	31.12.2021
Betalbar skatt	2 090 628	2 746 297	5 846 336	7 887 577
Endring i utsatt skatt:	0	0	-1 117 853	-439 438
Skatt på avgitt konsernbidrag	0	0	0	0
Fremførbart underskudd			0	0
Sum skattekostnad	2 090 628	2 746 297	4 728 483	7 448 140
Skattepliktig inntekt:	31.12.2022	31.12.2021		
Resultat før skattekostnad	9 681 577	12 663 168		
Permanente forskjeller	-10 178 722	-13 180 000		
Endring i midlertidige forskjeller	0	0		
Avgitt konsernbidrag	0	0		
Mottatt konsernbidrag	10 000 000	13 000 000		
Anvendelse av fremførbart underskudd	0	0		
Årets skattegrunnlag	9 502 855	12 483 168		
Midlertidige forskjeller:	31.12.2022	31.12.2021	31.12.2022	31.12.2021
Anleggsmidler	0	0	32 379 366	29 601 655
Omløpsmidler	0	0	-3 830 798	-1 864 111
Langsiktig gjeld	0	0	-5 082 054	-2 582 879
Kortsiktig gjeld	0	0	-3 575 287	-3 304 236
Fremførbart underskudd	0	0	-3 601 037	-479 087
Sum	0	0	16 290 190	21 371 342
Utsatt skatt / skattefordeil	0	0	3 583 841	4 701 694
- herav ikke balanseført	0	0	0	0

ANDRESEN AS



ANDRESEN AS

NOTER

Note 7 Aksjer i datterselskap

Morselskap:

Selskap	Forretnings- kontor	Eierandel	Bokført verdi:
Andresen Bil AS	Ski (Norge)	100,00 %	6 939 303
Andresen Realkapital AS	Ski (Norge)	100,00 %	5 288 295
Andresen Mobilfret AS	Ski (Norge)	100,00 %	1 078 000
Askim Næringsseiendom AS	Ski (Norge)	100,00 %	2 208 942
Bruktbilmegling AS	Ski (Norge)	90,00 %	930 000
Ski Sentrumsbygg AS	Ski (Norge)	100,00 %	92 682 296
Sum			109 126 836

Note 8 Varer

Konsern:

Konsernets varelager består i sin helhet av innkjøpte varer for videresalg.

Note 9 Bankinnskudd

	Morselskap:	Konsern:
Bundne skatetrekksmidler utgjør:	182 317	335 426

Note 10 Aksjekapital og aksjonærinformasjon

Morselskap:

Aksjekapitalen består av:

	Antall	Pålydende	Balanseført
Aksjer	1 000	30	30 000
Sum	1 000		30 000

Andresen AS har 4 aksjeeiere pr. 31.12.2022. Aksjekapitalen i Andresen AS består pr 31.12.2022 av 1.000 aksjer pålydende kr 30 per aksje, til sammen kr 30.000.

Andresen AS hadde pr. 31.12.2022 følgende aksjeeiere:

	Antall	Pålydende	Sum	Eierandel
Joachim Meberg Andresen	250	30	7 500	25,0 % Styrets leder
Sebastian Meberg Andresen	250	30	7 500	25,0 % Styremedlem
Rebecca Meberg Andresen	250	30	7 500	25,0 % Styremedlem
Christian Andresen	250	30	7 500	25,0 % Styremedlem
Sum	1 000		30 000	100,0 %



ANDRESEN AS

NOTER

Note 11 Egenkapital

Morselskap

	Aksjekapital	Overkurs	Annen egenkapital	Minoritet	Sum
Egenkapital pr 31.12 2021	1 777 000	3 834 580	79 242 063	0	84 853 643
Kapitalnedsettelse	-1 747 000				-1 747 000
Tilleggsutbytte		-1 675 281		0	-1 675 281
Avsatt utbytte			-1 980 000		-1 980 000
Årets resultat			7 590 934	0	7 590 934
Egenkapital pr 31.12 2022	30 000	2 159 299	84 852 997	0	87 042 294

Konsem

	Aksjekapital	Overkurs	Annen egenkapital	Minoritet	Sum
Egenkapital pr 31.12 2021	1 777 000	3 834 580	114 858 144	256 680	120 726 404
Kapitalnedsettelse	-1 747 000			0	-1 747 000
Tilleggsutbytte		-1 675 281		0	-1 675 281
Avsatt utbytte			-1 980 000	-20 000	-2 000 000
Årets resultat			15 421 571	55 875	15 477 446
Egenkapital pr 31.12 2022	30 000	2 159 299	128 299 715	292 556	130 781 569

Note 12 Fordringer og gjeld

	Morselskap		Konsem	
	2022	2021	2022	2021
Gjeld sikret ved pant:				
Gjeld til kredittinstitusjoner	42 375 000	43 875 000	218 822 139	197 449 671
Pantsatte eiendeler:				
Finansielle anleggsmidler	78 128 836	78 128 836	0	0
Tomter og bygninger	0	0	222 520 760	221 190 901
Driftstilbehør	0	0	29 051 807	13 479 879
Varebeholdning	0	0	100 800 905	82 626 295
Kundefordringer	0	0	31 814 862	28 225 413
Sum	78 128 836	78 128 836	384 188 334	345 522 489
Nominell verdi av pantobligasjoner	0	0	453 940 000	433 940 000
Gjeld som forfaller etter fem år	34 875 000	36375000	85 886 108	153 671 850
Ubenyttet kassekreditt og varetagerfinansiering	0	0	87 849 711	95 420 588

ANDRESEN AS



ANDRESEN AS

NOTER

Note 13 Garantiforpliktelser, vedlikeholdsforpliktelser, gjenkjøpsforpliktelser

Det er avsatt til forventede garantikostnader med kr 1 106 447. Avsetningen er oppført under annen kortsiktig gjeld i balansen, og omfatter ordinære garanti- og reklamasjonskrav som kan oppstå etter verkstedbesøk eller ved salg av bruktbiler uten gjenværende nybilgaranti.

Det er avsatt til forventede vedlikeholdskostnader med kr 1 465 494. Avsetningen gjelder biladministrasjonsavtaler inngått med kunder, og er i balansen oppført under annen langsiktig gjeld. De forventede vedlikeholdskostnadene forfaller inne 4 år og omfatter forhåndsbetalte tjenester som service og vedlikehold samt hjulskift og dekkhotell, som skal kjøpes inn og leveres av tredjepart. Forpliktelsene inkluderer relevant arbeid, utskifting av dekk ved dekkslitasje, slitedeler slik som brenneskiver, bremseklosser, pærer og registerreim, samt olje og smøreprodukter, etterfyllingsvæsker, EU-kontroll, eventuelt kalibrering av ferdsskriver og service av baklifter ol. Forpliktelsene inkluderer ikke erstatningsbil ved lenger verkstedsopphold, unormal slitasje og skader, eller reparasjoner utover normalt vedlikehold.

Selskapet har pr. 31.12.2022 en portefølje salgskontrakter med garanterte gjenkjøpspriser til en samlet verdi på kr 176 657 991. Gjenkjøpsprisene varierer avhengig av leieperiode, kjørelengde og bilmodell. Gjenkjøpet forventes realisert i perioden 2023 - 2026. Det er avsatt til forventet tap på gjenkjøpsavtalene med kr 3 533 160 oppført under avsetning for forpliktelser i balansen.

Note 14 Avtale med nærstående parter

Det er mellom konsernselskapene Andresen Bil AS, Ski Sentrumsbygg AS, Asveien 11 AS, Askim Næringsseiendom AS og Andresen Realkapital AS inngått leiekontrakt for leie av eiendom. Kontrakten omfatter leierett til forretningslokaler, kontorer, verksted og lager. Konsernintern husleie er i konsernregnskapet eliminert.

Andresen AS belaster datterselskap for utførte administrasjons- og hovedkontortjenester inkludert felles HR, merkevarebygging og regnskapsførsel. Eiendomsrelaterte tjenester knyttet til fasilitetsstyring og FDV er i 2022 også levert fra konsernselskapet Andresen AS. Konserninterne honorarer er i konsernregnskapet eliminert.



Årsberetning Andresen AS - 2022

Virksomhetens art og hvor den drives

Andresen AS er et holdingselskap med hovedkontor i Åsveien 3 i Ski. Selskapet er morselskap for Andresen Bil AS (100 %), Bruktbilmegling AS (90 %), Andresen Mobilitet AS (100 %), Ski Sentrumsbygg AS (100 %), Askim Næringseiendom AS (100%) og Andresen Realkapital AS (100 %)

Stilling og resultat

Konsern

Driftsinntekter i konsernet utgjorde kr 887 mill. i 2022 mot kr 815,3 mill. i 2021. Årsresultatet utgjorde kr 15,5 mill. i 2022 mot kr 25,1 mill. i 2021.

De samlede investeringene i konsernet utgjorde kr 22,2 mill. i 2022 mot kr 167,5 mill. i 2021.

Konsernets likviditetsbeholdning var kr 10,4 mill. per 31.12.2022 mot kr 10,3 mill. per 31.12.2021.

Totalkapitalen utgjorde ved utgangen av året kr 420,7 mill. mot kr 383,8 mill. for fjoråret. Egenkapitalandelen pr. 31.12.2022 var 31,1 % sammenliknet med 31,4 % pr. 31.12.2021.

Morselskap

Morselskapet mottok utbytte og konsernbidrag tilsvarende kr 10,2 mill. i 2022 mot kr 13,2 mill. i 2021. Årsresultatet utgjorde kr 7,6 mill. for 2022 mot kr 9,9 mill. i 2021.

Selskapets likviditetsbeholdning var kr 5,4 mill. per 31.12.2022.

Totalkapitalen utgjorde ved utgangen av året kr 134,2 mill. mot kr 139,2 mill. for fjoråret. Egenkapitalandelen pr. 31.12.2022 var 64,8 % sammenliknet med 60,9 % pr. 31.12.2021.

Styret mener at årsregnskapet gir et rettvise bilde av selskapets finansielle stilling og resultat.

Forskning og utvikling

Det er ingen aktiviteter knyttet til forskning og utvikling.

Fortsatt drift

Etter styrets oppfatning er forutsetningen om fortsatt drift til stede for både morselskapet og konsernet. Årsregnskapet for 2022 er satt opp under denne forutsetningen.


Finansiell risiko

Selskapet er eksponert for finansiell risiko på ulike områder og selskapets målsetning er å avdempe den finansielle risiko i størst mulig grad.

Markedsrisiko. Selskapet har rentebærende gjeld. Konsernet er eksponert mot endringer i rentenivået da selskapenes gjeld er flytende. Endringer i rentenivået kan påvirke investeringsmuligheter i fremtidige perioder. Konsernets nåværende strategi innbefatter ikke bruk av finansielle instrumenter for å sikre rentenivået på gjelden i konsernet.

Kredittrisiko. Historisk sett har det vært lite tap på fordringer i konsernet som inndrives av konsernet selv. Kredittrisiko på fordringer vurderes som lav. For konsernets del vil risikopremie på bankgarantier, kassakreditt og pantelån påvirkes ved endret kredittratingsscore som følge av utvikling i lønnsomhet og finansieringssevne i datterselskapene.

Likviditetsrisiko. Selskapets forpliktelser betjenes med avkastning på finansielle investeringer. Styret vurderer likviditeten i konsernet som tilfredsstillende, det er ikke besluttet å innføre tiltak som endrer likviditetsrisiko. Fokus på lønnsomhet i underliggende drift og tett oppfølging av fordringer og beholdninger sikrer jevn tilgang til midler.



Arbeidsmiljø

Konsern

I henhold til gjeldende lover og forskrifter fører konsernets datterselskaper oversikt over totalt sykefravær blant konsernets ansatte. I 2022 var det totale sykefraværet på 5,2 %, en oppgang på 1,2 % fra året før. Det er styrets oppfatning at arbeidsmiljøet og den generelle trivsel på arbeidsplassen er tilfredsstillende. Det har ikke vært noen vesentlige arbeidsulykker i 2022.

Morselskap

I 2022 var det totale sykefraværet på 1 %, likt som året før. Det er styrets oppfatning at arbeidsmiljøet og den generelle trivsel på arbeidsplassen er tilfredsstillende. Det har ikke vært noen vesentlige arbeidsulykker i 2022.

Forsikring for styrets medlemmer og daglig leder

Det er ikke tegnet forsikring for styrets medlemmer og daglig leder for deres mulige ansvar overfor foretaket og tredjepersoner.

Aktsomhetsvurderinger

Selskapets redegjørelse for aktsomhetsvurderinger vil være tilgjengelig på andresen.no innen 30.06.23

Likestilling

Konsern

Konsernet hadde ved utgangen av året 129 årsverk hvor 11 er kvinner. Styret har ikke funnet det nødvendig å iverksette spesielle tiltak i forhold til likestilling.

Morselskap

Virksomheten hadde 3 ansatte ved utgangen av året. Styret har 4 medlemmer hvor av 1 er kvinne. Styret har ikke funnet det nødvendig å iverksette spesielle tiltak i forhold til likestilling.

Ytre Miljø

Virksomheten i både morselskapet og konsernet kan ikke sees å forurense det ytre miljø.

Redegjørelse for foretakets utsikter


Styret forventer totalt sett forholdsvis stabile markedsforhold i de markeder hvor konsernselskapene er eksponert. Både utleiemarkedet for næringseiendom, bilabonnement, marked for salg av nye og brukte biler samt salg av verkstedtjenester. Økte renter kan dog på kort sikt føre til dyrere finansiering og utsatt kjøpsbeslutning hos enkelte kundegrupper selv om interessen er til stedet. Styret kan derfor ikke utelukke lavere ordreinngang og salgstakt for nye biler i forhandlervirksomheten hvor risikoen for forstyrrelser i forsyningskjeder og leveranse av biler og deler fortsatt er tilstede.


Resultat disponering

Selskapets årsresultat på kroner 7 590 934 disponeres som følger:


Utbytte	kr 1 980 000
Overføring til annen egenkapital	kr 5 610 934

Ski, 21. juni 2023


Joachim Meberg Andresen
Styrets leder


Sebastian Meberg Andresen
Styremedlem

Christian Andresen
Styremedlem


Rebecca Meberg Andresen
Styremedlem



Andresen AS

Resultatregnskap

	Note	2022	2021
DRIFTSINNEKTER OG DRIFTSKOSTNADER			
Driftsinntekter			
Salgsinntekt		2 590 374	1 310 000
Sum driftsinntekter		2 590 374	1 310 000
Driftskostnader			
Lønnskostnad		2 794 021	1 016 690
Annen driftskostnad		314 191	153 418
Sum driftskostnader		3 108 213	1 170 107
DRIFTSRESULTAT		(517 839)	139 893
FINANSINNEKTER OG FINANSKOSTNADER			
Finansinntekter			
Inntekt på investering i datterselskap		10 180 000	13 180 000
Annen renteinntekt		1 599 401	223 660
Sum finansinntekter		11 779 401	13 403 660
Finanskostnader			
Annen rentekostnad		1 579 187	758 106
Annen finanskostnad		800	122 279
Sum finanskostnader		1 579 987	880 385
NETTO FINANSPOSTER		10 199 414	12 523 275
ORDINÆRT RES. FØR SKATTEKOSTNAD		9 681 576	12 663 168
Skattekostnad på ordinært resultat		2 090 628	2 746 297
ORDINÆRT RESULTAT		7 590 948	9 916 871
ÅRSRESULTAT		7 590 948	9 916 871
OVERF. OG DISPONERINGER			
Avsatt til ordinært utbytte		1 980 000	6 000 000
Overføringer annen egenkapital		5 610 948	3 916 871
SUM OVERF. OG DISP.		7 590 948	9 916 871

Årsregnskap for Andresen AS

Organisasjonsnr. 988888613



Andresen AS

Balanse pr. 31.12.2022

	Note	31.12.2022	31.12.2021
EIENDELER			
ANLEGGSMIDLER			
Finansielle anleggsmidler			
Investeringer i datterselskap		109 126 836	109 126 836
Lån til foretak i samme konsern		0	4 000 000
Investeringer i aksjer og andeler		1 392 246	1 389 580
Obligasjoner mv		7 954 277	10 221 752
Sum finansielle anleggsmidler		118 473 359	124 738 168
SUM ANLEGGSMIDLER		118 473 359	124 738 168
OMLØPSMIDLER			
Fordringer			
Kundefordringer		59 856	0
Fordringer på konsernselskap		10 180 000	13 180 000
Andre kortsiktige fordringer		45 809	84 999
Sum fordringer		10 285 665	13 264 999
Bankinnskudd, kontanter o.l.		5 429 770	1 239 149
SUM OMLØPSMIDLER		15 715 436	14 504 148
SUM EIENDELER		134 188 795	139 242 316
EGENKAPITAL OG GJELD			
EGENKAPITAL			
Innskutt egenkapital			
Selskapskapital		30 000	1 777 000
Overkurs		2 159 299	3 834 580
Sum innskutt egenkapital		2 189 299	5 611 580
Opptjent egenkapital			
Annen egenkapital		84 853 011	79 242 063
Sum opptjent egenkapital		84 853 011	79 242 063
SUM EGENKAPITAL		87 042 310	84 853 643
GJELD			
LANGSIKTIG GJELD			
Annen langsiktig gjeld			
Gjeld til kredittinstitusjoner		40 875 000	42 375 000
Sum annen langsiktig gjeld		40 875 000	42 375 000
SUM LANGSIKTIG GJELD		40 875 000	42 375 000
KORTSIKTIG GJELD			
Gjeld til kredittinstitusjoner			
Leverandørgjeld		1 500 000	1 500 000
Betalbar skatt		5 450	3 980
Skyldig offentlige avgifter		2 090 628	2 746 297
Utbytte		406 827	159 872
Kortsiktig gjeld til konsernselskap		1 980 000	6 000 000
Annen kortsiktig gjeld		0	1 500 000
SUM KORTSIKTIG GJELD		288 580	103 524
SUM GJELD		47 146 485	54 388 673
SUM EGENKAPITAL OG GJELD		134 188 795	139 242 316

Årsregnskap for Andresen AS

Organisasjonsnr. 988888613



Andresen AS

Balanse pr. 31.12.2022

Note 31.12.2022 31.12.2021

Underskrifter

Årsregnskap for Andresen AS

Organisasjonsnr. 988888613