



ÅRSREGNSKAPET FOR REGNSKAPSÅRET 2020 - GENERELL INFORMASJON

Enheten

Organisasjonsnummer:	914 600 766
Organisasjonsform:	Aksjeselskap
Foretaksnavn:	VISAVI TECHNOLOGY AS
Forretningsadresse:	Oppgang 1 Hoffsveien 1A 0275 OSLO

Regnskapsår

Årsregnskapets periode:	01.01.2020 - 31.12.2020
-------------------------	-------------------------

Konsern

Morselskap i konsern:	Nei
-----------------------	-----

Regnskapsregler

Regler for små foretak benyttet:	Ja
Benyttet ved utarbeidelsen av årsregnskapet til selskapet:	Regnskapslovens alminnelige regler

Årsregnskapet fastsatt av kompetent organ

Bekreftet av representant for selskapet:	Are Føllesdal Tjønn
Dato for fastsettelse av årsregnskapet:	26.02.2021

Grunnlag for avgivelse

År 2020: Årsregnskapet er elektronisk innlevert
År 2019: Tall er hentet fra elektronisk innlevert årsregnskap fra 2020

Det er ikke krav til at årsregnskapet m.v. som sendes til Regnskapsregisteret er undertegnet. Kontrollen på at dette er utført ligger hos revisor/enhetens øverste organ. Sikkerheten ivaretas ved at innsender har rolle/rettighet for innsending av årsregnskapet via Altinn, og ved at det bekreftes at årsregnskapet er fastsatt av kompetent organ.

Brønnøysundregistrene, 15.09.2022



Resultatregnskap

Beløp i: NOK	Note	2020	2019
RESULTATREGNSKAP			
Inntekter			
Salgsinntekt		12 753 831	7 384 700
Sum inntekter		12 753 831	7 384 700
Kostnader			
Varekostnad	1	2 299 352	5 194 677
Lønnskostnad	2	16 590 424	11 567 221
Avskrivning av driftsmidler og immaterielle eiendeler	4	3 386 011	1 844 738
Nedskrivning av varige driftsmidler og immaterielle eiendeler		-5 285 576	-7 756 185
Annen driftskostnad		9 970 954	9 212 515
Sum kostnader		26 961 165	20 062 966
Driftsresultat		-14 207 334	-12 678 266
Finansinntekter og finanskostnader			
Annen renteinntekt		2 284	4 606
Annen finansinntekt		163 865	11 374
Sum finansinntekter		166 149	15 980
Annen rentekostnad		524 643	121 487
Annen finanskostnad		115 728	5 781
Sum finanskostnader		640 370	127 268
Netto finans		-474 221	-111 288
Ordinært resultat før skattekostnad		-14 681 555	-12 789 554
Skattekostnad på ordinært resultat	3	142 294	
Ordinært resultat etter skattekostnad		-14 823 849	-12 789 554
Årsresultat		-14 823 849	-12 789 554
Årsresultat etter minoritetsinteresser		-14 823 849	-12 789 554
Totalresultat		-14 823 849	-12 789 554



Resultatregnskap

Beløp i: NOK	Note	2020	2019
Overføringer og disponeringer			
Avsatt til annen egenkapital		-14 823 849	-12 789 554
Sum overføringer og disponeringer		-14 823 849	-12 789 554



Balanse

Beløp i: NOK	Note	2020	2019
BALANSE - EIENDELER			
Anleggsmidler			
Immaterielle eiendeler			
Forskning og utvikling	4	18 708 017	12 910 638
Konsesjoner, patenter o.l.	4	400 000	600 000
Utsatt skattefordel	3		
Sum immaterielle eiendeler		19 108 017	13 510 638
Varige driftsmidler			
Driftsløsøre, inventar o.a. utstyr	4	342 094	111 136
Sum varige driftsmidler		342 094	111 136
Sum anleggsmidler		19 450 111	13 621 774
Omløpsmidler			
Varer			
Fordringer			
Kundefordringer	5	3 052 036	1 903 496
Andre kortsiktige fordringer		1 247 453	525 469
Sum fordringer		4 299 489	2 428 965
Bankinnskudd, kontanter og lignende			
Bankinnskudd, kontanter o.l.	6	754 519	5 080 129
Sum bankinnskudd, kontanter og lignende		754 519	5 080 129
Sum omløpsmidler		5 054 008	7 509 094
SUM EIENDELER		24 504 119	21 130 867
BALANSE - EGENKAPITAL OG GJELD			
Egenkapital			
Innskutt egenkapital			
Aksjekapital	7, 8	136 946	136 946



Balanse

Beløp i: NOK	Note	2020	2019
Overkurs	7	-1 432 088	13 552 848
Annen innskutt egenkapital	7	-618	-136
Sum innskutt egenkapital		-1 295 760	13 689 658
Opptjent egenkapital			
Udekket tap	7		
Sum egenkapital		-1 295 760	13 689 658
Gjeld			
Langsiktig gjeld			
Utsatt skatt	3		
Annen langsiktig gjeld			
Konvertible lån		9 980 000	
Gjeld til kredittinstitusjoner	10	6 031 250	2 187 500
Sum annen langsiktig gjeld		16 011 250	2 187 500
Sum langsiktig gjeld		16 011 250	2 187 500
Kortsiktig gjeld			
Leverandørgjeld		3 601 322	1 642 935
Betalbar skatt	3		
Skyldig offentlige avgifter		1 328 299	1 835 524
Forskudd fra kunder		2 190 000	750 000
Annen kortsiktig gjeld	9	2 669 008	1 025 250
Sum kortsiktig gjeld		9 788 629	5 253 709
Sum gjeld		25 799 879	7 441 209
SUM EGENKAPITAL OG GJELD		24 504 119	21 130 867



Brønnøysundregistrene

ÅRSREGNSKAP FOR REGNSKAPSÅRET 2020 - GENERELL INFORMASJON

Journalnummer: 2021 306952

Enheten

Organisasjonsnummer: 914 600 766
Organisasjonsform: Aksjeselskap
Foretaksnavn: VISAVI TECHNOLOGY AS
Forretningsadresse: Oppgang 1
Hoffsveien 1A
0275 OSLO

Regnskapsår

Årsregnskapets periode: 01.01.2020 - 31.12.2020

Konsern

Morselskap i konsern: Nei

Regnskapsregler

Regler for små foretak benyttet: Ja
Benyttet ved utarbeidelsen av
årsregnskapet til selskapet: Regnskapslovens alminnelige regler

Årsregnskapet fastsatt av kompetent organ

Bekreftet av representant for selskapet: Are Føllesdal Tjønn
Dato for fastsettelse av årsregnskapet: 26.02.2021

Revisjon

Årsregnskapet er utarbeidet av ekstern
autorisert regnskapsfører: Ja
Ekstern autorisert regnskapsfører har i
løpet av regnskapsåret bistått ved den
løpende regnskapsføringen eller utført
andre tjenester for selskapet enn å
utarbeide årsregnskapet: Ja

Grunnlag for avgivelse

År 2020: Årsregnskap er elektronisk innlevert.
År 2019: Tall er hentet fra elektronisk innlevert årsregnskap fra 2020.

Det er ikke krav til at årsregnskapet m.v. som sendes til Regnskapsregisteret er undertegnet. Kontrollen på at dette er utført ligger hos revisor/enhetens øverste organ. Sikkerheten ivaretas ved at innsender har rolle/rettighet for innsending av årsregnskapet via Altinn, og ved at det bekreftes at årsregnskapet er fastsatt av kompetent organ.

Brønnøysundregistrene, 14.06.2021

Brønnøysundregistrene
Postadresse: Postboks 900, 8910 Brønnøysund
Telefon: 75 00 75 00
E-post: firmapost@brreg.no Internett: www.brreg.no
Organisasjonsnummer: 974 760 673



Organisasjonsnr: 914 600 766
VISAVI TECHNOLOGY AS

RESULTATREGNSKAP

Beløp i: NOK	Note	2020	2019
RESULTATREGNSKAP			
Inntekter			
Salgsinntekt		12 753 831	7 384 700
Sum inntekter		12 753 831	7 384 700
Kostnader			
Varekostnad	1	2 299 352	5 194 677
Lønnskostnad	2	16 590 424	11 567 221
Avskrivning av driftsmidler og immaterielle eiendeler	4	3 386 011	1 844 738
Nedskrivning av varige driftsmidler og immaterielle eiendeler		-5 285 576	-7 756 185
Annen driftskostnad		9 970 954	9 212 515
Sum kostnader		26 961 165	20 062 966
Driftsresultat		-14 207 334	-12 678 266
Finansinntekter og finanskostnader			
Annen renteinntekt		2 284	4 606
Annen finansinntekt		163 865	11 374
Sum finansinntekter		166 149	15 980
Annen rentekostnad		524 643	121 487
Annen finanskostnad		115 728	5 781
Sum finanskostnader		640 370	127 268
Netto finans		-474 221	-111 288
Ordinært resultat før skattekostnad			
Skattekostnad på ordinært resultat	3	142 294	
Ordinært resultat etter skattekostnad		-14 823 849	-12 789 554
Årsresultat		-14 823 849	-12 789 554
Årsresultat etter minoritetsinteresser		-14 823 849	-12 789 554
Totalresultat		-14 823 849	-12 789 554
Overføringer og disponeringer			
Avsatt til annen egenkapital		-14 823 849	-12 789 554



Sum overføringer og
disponeringer

-14 823 849

-12 789 554



Organisasjonsnr: 914 600 766
VISAVI TECHNOLOGY AS

BALANSE

Beløp i: NOK	Note	2020	2019
--------------	------	------	------

BALANSE - EIENDELER

Anleggsmidler

Immaterielle eiendeler

Forskning og utvikling	4	18 708 017	12 910 638
Konsesjoner, patenter o.l.	4	400 000	600 000
Utsatt skattefordel	3		
Sum immaterielle eiendeler		19 108 017	13 510 638

Varige driftsmidler

Driftsløsøre, inventar o. a. utstyr	4	342 094	111 136
Sum varige driftsmidler		342 094	111 136

Sum anleggsmidler		19 450 111	13 621 774
--------------------------	--	-------------------	-------------------

Omløpsmidler

Varer

Fordringer

Kundefordringer	5	3 052 036	1 903 496
Andre kortsiktige fordringer		1 247 453	525 469
Sum fordringer		4 299 489	2 428 965

Bankinnskudd, kontanter og lignende

Bankinnskudd, kontanter o. l.	6	754 519	5 080 129
Sum bankinnskudd, kontanter og lignende		754 519	5 080 129

Sum omløpsmidler		5 054 008	7 509 094
-------------------------	--	------------------	------------------

SUM EIENDELER		24 504 119	21 130 867
----------------------	--	-------------------	-------------------

BALANSE - EGENKAPITAL OG GJELD

Egenkapital

Innskutt egenkapital

Aksjekapital	7, 8	136 946	136 946
Overkurs	7	-1 432 088	13 552 848
Annen innskutt egenkapital	7	-618	-136
Sum innskutt egenkapital		-1 295 760	13 689 658

Opptjent egenkapital

Udekket tap	7		
-------------	---	--	--



Sum egenkapital		-1 295 760	13 689 658
Gjeld			
Langsiktig gjeld			
Utsatt skatt	3		
Annen langsiktig gjeld			
Konvertible lån		9 980 000	
Gjeld til kredittinstitusjoner	10	6 031 250	2 187 500
Sum annen langsiktig gjeld		16 011 250	2 187 500
Sum langsiktig gjeld		16 011 250	2 187 500
Kortsiktig gjeld			
Leverandørgjeld		3 601 322	1 642 935
Betalbar skatt	3		
Skyldig offentlige avgifter		1 328 299	1 835 524
Forskudd fra kunder		2 190 000	750 000
Annen kortsiktig gjeld	9	2 669 008	1 025 250
Sum kortsiktig gjeld		9 788 629	5 253 709
Sum gjeld		25 799 879	7 441 209
SUM EGENKAPITAL OG GJELD		24 504 119	21 130 867



Organisasjonsnr: 914 600 766
VISAVI TECHNOLOGY AS

NOTEOPPLYSNINGER - SELSKAP - alle poster oppgitt i hele tall

Note

Regnskapsprinsipper

Note

8

Antall aksjer og aksjeeiere

Aksjeklasse	Ant. aksjer	Pålydende	Bokført verdi
Ordinære aksjer	60507.00	2.26	136945.98

Aksjeeiere - fritekst	Antall	Eierandel	Aksjeklasse
Visavi Technology AS	273.00	0.45%	Ordinære aksjer
Proventure Seed II AS	12727.00	21.03%	Ordinære aksjer
Sintef Venture V AS	9369.00	15.48%	Ordinære aksjer
Gisle Eugen Andresen	1500.00	2.48%	Ordinære aksjer
G. Andresen Invest As	1309.00	2.16%	Ordinære aksjer
IFE Invest As	15259.00	25.22%	Ordinære aksjer
Kjeller Innovasjon As	7272.00	12.02%	Ordinære aksjer
Øystein Veland	1838.00	3.04%	Ordinære aksjer
Akershus Teknologifond As	5515.00	9.11%	Ordinære aksjer
Østfold Follo Nyskapingsfond As	3064.00	5.06%	Ordinære aksjer
JSA AS	1144.00	1.89%	Ordinære aksjer
Erling Richard Steen	156.00	0.26%	Ordinære aksjer
Petri Kittilä	104.00	0.17%	Ordinære aksjer
Jessica Ingrid Daniela Toledo	33.00	0.05%	Ordinære aksjer
Evy Eikås	67.00	0.11%	Ordinære aksjer
Karoline Andreassen	9.00	0.01%	Ordinære aksjer
Jane Cathrin Larsen	19.00	0.03%	Ordinære aksjer
Terje Linden	61.00	0.10%	Ordinære aksjer
ESJE AS	87.00	0.14%	Ordinære aksjer
Sokn invest AS	575.00	0.95%	Ordinære aksjer



Kristina Maria Holm	126.00	0.21%	Ordinære aksjer
---------------------	--------	-------	-----------------

<u>Sum</u>	<u>Sum antall</u>	<u>Sum eierandel</u>
	60507.00	100.00%

Note

2

Ytelser til ledende personer

Er det gitt ytelser til ledende person: Nei

Ytelser til daglig leder

<u>Ytelser</u>	<u>Lønn</u>	<u>Pensj.forpl.</u>	<u>Andre godtgj.</u>
	145833.00		

Daglig leder ansatt fra 01.12.2020

Note

2

Ytelser til andre ledende personer

Note

2

Antall årsverk i regnskapsåret

Virksomheten har hatt følgende antall årsverk:

14.70

Note

2

Lån og sikkerhetsstillelse til ledende personer og aksjeeiere

Er det gitt lån eller sikkerhetsstillelse til ledende personer: Nei

<u>Sikkerhetsstillelse</u>	<u>Daglig leder</u>	<u>Styrets leder</u>	<u>Andre nærstående</u>
	0	0	0



BDO AS
Munkedamsveien 45
Postboks 1704 Vika
0121 Oslo

Uavhengig revisors beretning

Til generalforsamlingen i Visavi Technology AS

Uttalelse om revisjonen av årsregnskapet

Konklusjon

Vi har revidert årsregnskapet til Visavi Technology AS.

Årsregnskapet består av:

- Balanse per 31. desember 2020
- Resultatregnskap for 2020
- Noter til årsregnskapet, herunder et sammendrag av viktige regnskapsprinsipper.

Etter vår mening:

Er årsregnskapet avgitt i samsvar med lov og forskrifter og gir et rettviseende bilde av selskapets finansielle stilling per 31. desember 2020 og av dets resultater for regnskapsåret avsluttet per denne datoen i samsvar med regnskapslovens regler og god regnskapsskikk i Norge.

Grunnlag for konklusjonen

Vi har gjennomført revisjonen i samsvar med lov, forskrift og god revisjonsskikk i Norge, herunder de internasjonale revisjonsstandardene International Standards on Auditing (ISA-ene). Våre oppgaver og plikter i henhold til disse standardene er beskrevet i Revisors oppgaver og plikter ved revisjon av årsregnskapet. Vi er uavhengige av selskapet slik det kreves i lov og forskrift, og har overholdt våre øvrige etiske forpliktelser i samsvar med disse kravene. Etter vår oppfatning er innhentet revisjonsbevis tilstrekkelig og hensiktsmessig som grunnlag for vår konklusjon.

Styret og daglig leders ansvar for årsregnskapet

Styret og daglig leder (ledelsen) er ansvarlig for å utarbeide årsregnskapet i samsvar med lov og forskrifter, herunder for at det gir et rettviseende bilde i samsvar med regnskapslovens regler og god regnskapsskikk i Norge. Ledelsen er også ansvarlig for slik internkontroll som den finner nødvendig for å kunne utarbeide et årsregnskap som ikke inneholder vesentlig feilinformasjon, verken som følge av misligheter eller utilsiktede feil.

Ved utarbeidelsen av årsregnskapet må ledelsen ta standpunkt til selskapets evne til fortsatt drift og opplyse om forhold av betydning for fortsatt drift. Forutsetningen om fortsatt drift skal legges til grunn for årsregnskapet så lenge det ikke er sannsynlig at virksomheten vil bli avviklet.

Revisors oppgaver og plikter ved revisjonen av årsregnskapet

Vårt mål er å oppnå betryggende sikkerhet for at årsregnskapet som helhet ikke inneholder vesentlig feilinformasjon, verken som følge av misligheter eller utilsiktede feil, og å avgi en revisjonsberetning som inneholder vår konklusjon. Betryggende sikkerhet er en høy grad av sikkerhet, men ingen garanti for at en revisjon utført i samsvar med lov, forskrift og god revisjonsskikk i Norge, herunder ISA-ene, alltid vil avdekke vesentlig feilinformasjon som eksisterer. Feilinformasjon kan oppstå som følge av misligheter eller utilsiktede feil. Feilinformasjon blir vurdert som vesentlig dersom den enkeltvis eller samlet med rimelighet kan forventes å påvirke økonomiske beslutninger som brukerne foretar basert på årsregnskapet.



For videre beskrivelse av revisors oppgaver og plikter vises det til:
<https://revisorforeningen.no/revisjonsberetninger>

Uttalelse om andre lovmessige krav

Konklusjon om registrering og dokumentasjon

Basert på vår revisjon av årsregnskapet som beskrevet ovenfor, og kontrollhandlinger vi har funnet nødvendig i henhold til internasjonal standard for attestasjonsoppdrag (ISAE) 3000 «Attestasjonsoppdrag som ikke er revisjon eller forenklet revisorkontroll av historisk finansiell informasjon», mener vi at ledelsen har oppfylt sin plikt til å sørge for ordentlig og oversiktlig registrering og dokumentasjon av selskapets regnskapsopplysninger i samsvar med lov og god bokføringsskikk i Norge.

BDO AS

Sven Aarvold
statsautorisert revisor
(elektronisk signert)

Penneo Dokumentnøkkel: HMWY3-VAN3M-ANP4A-SWTJF-HD0ZP-00WGH



PENNEO

Signaturene i dette dokumentet er juridisk bindende. Dokument signert med "Penneo™ - sikker digital signatur".
De signerende parter sin identitet er registrert, og er listet nedenfor.

"Med min signatur bekrefter jeg alle datoer og innholdet i dette dokument."

Sven Mozart Aarvold

Partner

På vegne av: BDO AS

Serienummer: 9578-5998-4-921327

IP: 188.95.xxx.xxx

2021-03-04 12:54:20Z



Penneo Dokumentnøkkel: HMMWY3-VAN3M-ANP4A-SWTFJ-HD0ZP-00WGH

Dokumentet er signert digitalt, med **Penneo.com**. Alle digitale signatur-data i dokumentet er sikret og validert av den datamaskin-utregnede hash-verdien av det opprinnelige dokument. Dokumentet er låst og tids-stemplet med et sertifikat fra en betrodd tredjepart. All kryptografisk bevis er integrert i denne PDF, for fremtidig validering (hvis nødvendig).

Hvordan bekrefter at dette dokumentet er originalen?

Dokumentet er beskyttet av ett Adobe CDS sertifikat. Når du åpner dokumentet i

Adobe Reader, skal du kunne se at dokumentet er sertifisert av **Penneo e-signature service <penneo@penneo.com>**. Dette garanterer at innholdet i dokumentet ikke har blitt endret.

Det er lett å kontrollere de kryptografiske beviser som er lokalisert inne i dokumentet, med Penneo validator - <https://penneo.com/validate>



DocuSign Envelope ID: 2E9A5B95-4534-4F28-8303-07A2EDD12D43

Årsregnskap 2020 Visavi Technology AS

Resultatregnskap
Balanse
Noter til regnskapet

Org.nr.: 914 600 766



DocuSign Envelope ID: 2E9A5B95-4534-4F28-8303-07A2EDD12D43

Resultatregnskap

Visavi Technology AS

	Note	2020	2019
Driftsinntekter og driftskostnader			
Salgsinntekt		12 753 831	7 384 700
Sum driftsinntekter		12 753 831	7 384 700
Varekostnad	1	2 299 352	5 194 677
Lønnskostnad	2	16 590 424	11 567 221
Avskrivning av driftsmidler og immaterielle eiendeler	4	3 386 011	1 844 738
Reduksjon for aktivering av FoU		-5 285 576	-7 756 185
Annen driftskostnad		9 970 954	9 212 515
Sum driftskostnader		26 961 165	20 062 966
Driftsresultat		-14 207 334	-12 678 266
Finansinntekter og finanskostnader			
Annen renteinntekt		2 284	4 606
Annen finansinntekt		163 865	11 374
Annen rentekostnad		524 643	121 487
Annen finanskostnad		115 728	5 781
Resultat av finansposter		-474 221	-111 288
Ordinært resultat før skattekostnad		-14 681 555	-12 789 554
Skattekostnad på ordinært resultat	3	142 294	0
Ordinært resultat		-14 823 849	-12 789 554
Årsresultat		-14 823 849	-12 789 554
Overføringer			
Avsatt til annen egenkapital		-14 823 849	-12 789 554
Sum overføringer		-14 823 849	-12 789 554

Visavi Technology AS

Side 2



DocuSign Envelope ID: 2E9A5B95-4534-4F28-8303-07A2EDD12D43

Balanse Visavi Technology AS

	Note	2020	2019
Eiendeler			
Anleggsmidler			
Immaterielle eiendeler			
Forskning og utvikling	4	18 708 017	12 910 638
Konsesjoner, patenter o.l.	4	400 000	600 000
Sum immaterielle eiendeler		19 108 017	13 510 638
Driftsløsøre, inventar o.a. utstyr	4	342 094	111 136
Sum varige driftsmidler		342 094	111 136
Sum anleggsmidler		19 450 111	13 621 774
Omløpsmidler			
Fordringer			
Kundefordringer	5	3 052 036	1 903 496
Andre kortsiktige fordringer		1 247 453	525 469
Sum fordringer		4 299 489	2 428 965
Investeringer			
Bankinnskudd, kontanter o.l.	6	754 519	5 080 129
Sum omløpsmidler		5 054 008	7 509 094
Sum eiendeler		24 504 119	21 130 867



DocuSign Envelope ID: 2E9A5B95-4534-4F28-8303-07A2EDD12D43

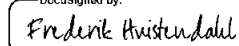
Balanse Visavi Technology AS

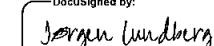
	Note	2020	2019
Egenkapital og gjeld			
Egenkapital			
Innskutt egenkapital			
Aksjekapital	7, 8	136 946	136 946
Egne aksjer	7	618	136
Overkurs	7	-1 432 088	13 552 848
Sum innskutt egenkapital		-1 295 760	13 689 658
Opptjent egenkapital			
Sum egenkapital		-1 295 760	13 689 658
Gjeld			
Konvertible lån		9 980 000	0
Gjeld til kredittinstitusjoner	10	6 031 250	2 187 500
Sum annen langsiktig gjeld		16 011 250	2 187 500
Kortsiktig gjeld			
Leverandørgjeld		3 601 322	1 642 935
Forskudd fra kunder		2 190 000	750 000
Skyldig offentlige avgifter		1 328 299	1 835 524
Annen kortsiktig gjeld	9	2 669 008	1 025 250
Sum kortsiktig gjeld		9 788 629	5 253 709
Sum gjeld		25 799 879	7 441 209
Sum egenkapital og gjeld		24 504 119	21 130 867

Oslo, 26.02.2021
Styret i Visavi Technology AS

DocuSigned by:

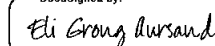
Gisle Eugén Andersen
styremedlem


DocuSigned by:

Frederik Georg Hvistendahl
styreleder

DocuSigned by:

Bertil Gunnar Jørgen Lundberg
styremedlem

DocuSigned by:

Lars Gogstad
styremedlem

DocuSigned by:

Eli Grong Aursand
styremedlem

DocuSigned by:

Arne Føllesdal Tjønn
daglig leder



DocuSign Envelope ID: 2E9A5B95-4534-4F28-8303-07A2EDD12D43

Regnskapsprinsipper

Årsregnskapet er satt opp i samsvar med regnskapsloven og NRS 8 - God regnskapsskikk for små foretak.

Driftsinntekter

Inntektsføring ved salg av varer skjer på leveringstidspunktet. Tjenester inntektsføres etter hvert som de leveres.

Skatt

Skattekostnaden i resultatregnskapet omfatter både periodens betalbare skatt og endring i utsatt skatt. Utsatt skatt er beregnet med 22 % på grunnlag av de midlertidige forskjeller som eksisterer mellom regnskapsmessige og skattemessige verdier, samt ligningsmessig underskudd til fremføring ved utgangen av regnskapsåret. Skatteøkende og skattereduserende midlertidige forskjeller som reverserer eller kan reverseres i samme periode er utlignet og nettoført.

Immaterielle eiendeler

Utviklingskostnadene avskrives over en 5 års periode som reflekterer en realistisk verdifremskrivelse, bl.a. basert på salgsprognoser og fremtidige kontantstrømmer. Anskaffelseskostnad for lisensen i forbindelse med oppstarten av selskapet vil også bli avskrevet over fem år.

Klassifisering og vurdering av omløpsmidler

Omløpsmidler og kortsiktig gjeld omfatter normalt poster som forfaller til betaling innen ett år etter balansedagen, samt poster som knytter seg til varekretsløpet. Omløpsmidler vurderes til laveste verdi av anskaffelseskost og virkelig verdi.

Fordringer

Kundefordringer og andre fordringer oppføres til pålydende etter fradrag for avsetning til forventet tap. Avsetning til tap gjøres på grunnlag av en individuell vurdering av de enkelte fordringene.



DocuSign Envelope ID: 2E9A5B95-4534-4F28-8303-07A2EDD12D43

Note 1 - Varekostnad

Varekostnad består av:

	2020	2019
Underentrepriser	2 299 352	5 194 677
	2 299 352	5 194 677

Note 2 - Lønnskostnader og ytelser, godtgjørelser til daglig leder, styret og revisor

Lønnskostnader	2020	2019
Lønninger	13 483 121	9 504 674
Arbeidsgiveravgift	1 937 854	1 415 564
Pensjonskostnader	423 579	389 083
Andre ytelser	745 869	257 900
Sum	16 590 424	11 567 221

Selskapet har i 2020 sysselsatt 14,7 årsverk.

Pensjonsforpliktelser

Selskapet er pliktig til å ha tjenstepensjonsordning etter lov om obligatorisk tjenstepensjon. Selskapets pensjonsordninger tilfredsstiller kravene i denne lov.

Ytelser til ledende personer	Daglig leder	Styret
Lønn / honorar	145 833	250 000
Sum	145 833	250 000

Tidligere daglig leder (t.o.m. 30.11.2020) har ikke mottatt lønn eller honorar som ansatt i selskapet. Han har imidlertid en avtale om at medgått tid og kostnader kan faktureres fra eget selskap. Således har daglig leder, via selskapet JSA AS, mottatt honorar på kr 1 987 941 i 2020. Ny daglig leder (f.o.m. 01.12.2020) har mottatt lønn kr 145.833

Revisor

Kostnadsført revisjonshonorar for 2020 utgjør kr 90 400 som inkluderer andre tjenester med kr 35 400.

Note 3 - Skatt

Årets skattekostnad	2020	2019
Resultatført skatt på ordinært resultat:		
Betalbar skatt	0	0
For mye/lite avsatt tidligere år	0	0
Kildeskatt i utlandet	142 294	0
Skattekostnad ordinært resultat	142 294	0

Skattepliktig inntekt:		
Ordinært resultat før skatt	-14 681 555	-12 789 554
Permanente forskjeller	-183 818	-182 536
Endring i midlertidige forskjeller	-17 800	-1 514 858
Skattepliktig inntekt	-14 883 173	-14 486 948

Betalbar skatt i balansen:

Betalbar skatt på årets resultat	0	0
Sum betalbar skatt i balansen	0	0



DocuSign Envelope ID: 2E9A5B95-4534-4F28-8303-07A2EDD12D43

Skatteeffekten av midlertidige forskjeller og underskudd til fremføring som har gitt opphav til utsatt skatt og utsatte skattefordeler, spesifisert på typer av midlertidige forskjeller.

Midlertidige forskjeller

	2020	2019	Endring
Varige driftsmidler	1 586 306	1 568 506	-17 800
Akkumulert fremførbart underskudd	-46 836 553	-31 953 380	14 883 173
Grunnlag for utsatt skattefordel	-45 250 247	-30 384 874	14 883 173

Utsatt skatt

	2020	2019	Endring
Grunnlag for beregning av utsatt skatt	-45 250 247	-30 384 874	-14 865 373
Utsatt skattefordel (22 %)	-9 955 054	-6 684 672	-3 270 382

I henhold til God regnskapsskikk for små foretak balanseføres ikke utsatt skattefordel.

Note 4 - Driftsmidler

	Forskning og utvikling	Lisens	Inventar og utstyr	SUM
Anskaffelseskost 1.1.2020	17 604 367	1 000 000	171 681	18 776 048
Tilgang i året	9 097 954	0	301 023	9 398 977
Anskaffelseskost 31.12.2020	26 702 321	1 000 000	472 704	28 175 025
Akkumulert nedskrivning 1.1.2020	2 024 639			2 024 639
Periodens nedskrivning	184 629			184 629
Akkumulert nedskrivning 31.12.2020	2 209 268			2 209 268
Akkumulerte avskrivninger 1.1.2020	2 669 090	400 000	60 545	3 129 635
Periodens avskrivninger	3 115 946	200 000	70 065	3 386 011
Akkumulerte avskrivninger 31.12.2020	5 785 036	600 000	130 610	6 515 646
Bokført verdi 31.12.2020	18 708 017	400 000	342 094	19 450 111
Økonomisk levetid/avskrivningstid	5 år	5 år	3 år	

75% av egenproduserte timer til forskning og utvikling er aktivert til kostpris, sammen med faktiske kostnader fra samarbeidspartnere. Aktiverte utviklingskostnader vil bli avskrevet over fem år med virkning fra påfølgende år.



DocuSign Envelope ID: 2E9A5B95-4534-4F28-8303-07A2EDD12D43

Note 5 - Kundefordringer

Kundefordringer er vurdert til pålydende. Det er ikke tapsført kundefordringer i løpet av 2020.

	2020	2019
Kundefordringer til pålydende	3 052 036	1 903 496
Avsetning til tap	0	0
Balanseført verdi av kundefordringer 31.12	3 052 036	1 903 496

Note 6 - Bankinnskudd

I posten bankinnskudd inngår bundne skattetrekksmidler med kr 746 169

Note 7 - Egenkapital

	Aksjekapital	Egne aksjer	Overkurs	Udekket tap	Sum egenkapital
Pr. 01.01.2020	136 946	-136	13 552 848	0	13 689 658
Kjøpt egne aksjer		-482	-161 087		-161 569
Årets resultat			-14 823 849		-14 823 849
Pr 31.12.2020	136 946	-618	-1 432 088	0	-1 295 760

Fortsatt drift

Forutsetningene for fortsatt drift er tilstede da finansiering er sikret gjennom emisjoner som skal gjennomføres i mars 2021.



DocuSign Envelope ID: 2E9A5B95-4534-4F28-8303-07A2EDD12D43

Note 8 - Antall aksjer, aksjeeiere m.v

	Antall	Pålydende	Balanseført
Aksjekapital			
Ordinære aksjer	60 507	2,2633	136 946

Alle aksjene gir samme rettigheter i selskapet

Visavi Technology AS har følgende aksjonærer pr. 31.12.2020.

	Sum	Eierandel
Aksjonærer:		
Proventure Seed II AS	12 727	21,03 %
Sintef Venture V AS	9 369	15,48 %
Gisle Eugen Andresen	1 500	2,48 %
G. Andresen Invest As	1 309	2,16 %
IFE Invest As	15 259	25,22 %
Kjeller Innovasjon As	7 272	12,02 %
Øystein Veland	1 838	3,04 %
Akershus Teknologifond As	5 515	9,11 %
Østfold Follo Nyskapingsfond As	3 064	5,06 %
JSA AS	1 144	1,89 %
Erling Richard Steen	156	0,26 %
Petri Kittilä	104	0,17 %
Jessica Ingrid Daniela Toledo	33	0,05 %
Evy Eikås	67	0,11 %
Karoline Andreassen	9	0,01 %
Jane Cathrin Larsen	19	0,03 %
Terje Linden	61	0,10 %
ESJE AS	87	0,14 %
Sokn invest AS	575	0,95 %
Kristina Maria Holm	126	0,21 %
Sum	60 234	99,55 %
Egne aksjer eiet av Visavi Technology AS	273	0,45 %
Totalt antall aksjer	60 507	100,00 %

Note 9 - Annen kortsiktig gjeld

	2020	2019
Skyldig lønn, reiseutlegg m.m.	4 222	29 691
Skyldige feriepenger	1 429 860	972 409
Annen påløpt kostnad	1 234 926	23 150
Sum	2 669 008	1 025 250

Note 10 - Gjeld til kredittinstitusjoner

	2020	2019	Vilkår / løpetid
Sparebank1 Midt-Norge	4 000 000	0	Gjeldsbrevlån, 1 år avdragsfritt, deretter 5 år
Innovasjon Norge	2 031 250	2 187 500	Seriellån, siste termin 10.02.2024
Sum	6 031 250	2 187 500	

Pantehftelser:

Sparebank 1 Midt-Norge	Pant i driftstilbehør/Factoringavtale	kr 5 000 000
Innovasjon Norge	Pant i driftstilbehør/Factoringavtale	kr 2 500 000



DocuSign Envelope ID: 2E9A5B95-4534-4F28-8303-07A2EDD12D43

Note 11 - Covid-19

Covid-19 har medført at selskapets markeds-, salgs- og leveranse-aktivitet har vært lavere enn forutsatt ved inngangen til året da nødvendige reiser for å drive dette effektivt har vært vanskelig å gjennomføre som planlagt. Overgang til digitale kanaler og digitaliserte prosesser har i noen grad gjort selskapet i stand til å kompensere for en lavere aktivitet en normalt. Verken resultat eller balanseposter pr 31.12.2020 er påvirket av Covid-19.