



## ÅRSREGNSKAPET FOR REGNSKAPSÅRET 2020 - GENERELL INFORMASJON

### Enheten

Organisasjonsnummer:	974 379 066
Organisasjonsform:	Aksjeselskap
Foretaksnavn:	LURØYVEIDING AS
Forretningsadresse:	8766 LURØY

### Regnskapsår

Årsregnskapets periode:	01.01.2020 - 31.12.2020
-------------------------	-------------------------

### Konsern

Morselskap i konsern:	Ja
Konsernregnskap lagt ved:	Ja

### Regnskapsregler

Regler for små foretak benyttet:	Ja
Benyttet ved utarbeidelsen av årsregnskapet til selskapet:	Regnskapslovens alminnelige regler
Benyttet ved utarbeidelsen av årsregnskapet til konsernet:	Regnskapslovens alminnelige regler

### Årsregnskapet fastsatt av kompetent organ

Bekreftet av representant for selskapet:	Rose Mari Berge
Dato for fastsettelse av årsregnskapet:	31.08.2021

### Grunnlag for avgivelse

År 2020: Årsregnskapet er elektronisk innlevert  
År 2019: Tall er hentet fra elektronisk innlevert årsregnskap fra 2020

*Det er ikke krav til at årsregnskapet m.v. som sendes til Regnskapsregisteret er undertegnet. Kontrollen på at dette er utført ligger hos revisor/enhetens øverste organ. Sikkerheten ivaretas ved at innsender har rolle/rettighet for innsending av årsregnskapet via Altinn, og ved at det bekreftes at årsregnskapet er fastsatt av kompetent organ.*

Brønnøysundregistrene, 31.07.2022



### Resultatregnskap

Beløp i: NOK	Note	2020	2019
<b>RESULTATREGNSKAP</b>			
<b>Inntekter</b>			
Salgsinntekt		76 845 308	71 900 967
<b>Sum inntekter</b>	10	<b>76 845 308</b>	<b>71 900 967</b>
<b>Kostnader</b>			
Varekostnad		2 526 514	2 392 837
Lønnskostnad	2	29 471 752	27 162 310
Avskrivning på varige driftsmidler og immaterielle eiendeler	3	10 217 719	10 294 094
Annen driftskostnad	2	15 696 502	9 399 540
<b>Sum kostnader</b>		<b>57 912 487</b>	<b>49 248 781</b>
<b>Driftsresultat</b>		<b>18 932 821</b>	<b>22 652 186</b>
<b>Finansinntekter og finanskostnader</b>			
Renteinntekt fra foretak i samme konsern		335 806	0
Annen renteinntekt		129 009	182 773
Annen finansinntekt		279 234	262 995
<b>Sum finansinntekter</b>		<b>744 049</b>	<b>445 768</b>
Annen rentekostnad		3 981 186	3 335 565
<b>Sum finanskostnader</b>		<b>3 981 186</b>	<b>3 335 565</b>
<b>Netto finans</b>		<b>-3 237 137</b>	<b>-2 889 797</b>
<b>Ordinært resultat før skattekostnad</b>		<b>15 695 684</b>	<b>19 762 389</b>
Skattekostnad på ordinært resultat	5	4 586 601	4 382 933
<b>Ordinært resultat etter skattekostnad</b>		<b>11 109 083</b>	<b>15 379 456</b>
<b>Årsresultat</b>	9	<b>11 109 083</b>	<b>15 379 456</b>
<b>Overføringer og disponeringer</b>			
Ordinært utbytte		0	1 982 500
Overføringer til/fra annen egenkapital		11 109 083	13 396 956
<b>Sum overføringer og disponeringer</b>		<b>11 109 083</b>	<b>15 379 456</b>



### Balanse

Beløp i: NOK	Note	2020	2019
<b>BALANSE - EIENDELER</b>			
<b>Anleggsmidler</b>			
<b>Immaterielle eiendeler</b>			
Konsesjoner, patenter, lisenser, varemerker og lignende rettigheter	3	130 163 661	134 938 583
<b>Sum immaterielle eiendeler</b>		<b>130 163 661</b>	<b>134 938 583</b>
<b>Varige driftsmidler</b>			
Tomter, bygninger og annen fast eiendom	3, 6	5 242 000	5 452 000
Skip, rigger, fly og lignende	3, 6	29 189 500	33 751 500
Driftsløsøre, inventar, verktøy, kontormaskiner og lignende	3, 6	2 020 000	2 173 000
<b>Sum varige driftsmidler</b>		<b>36 451 500</b>	<b>41 376 500</b>
<b>Finansielle anleggsmidler</b>			
Investering i datterselskap		202 024 749	2 934 180
Lån til foretak i samme konsern		33 604 283	1 766 141
Investeringer i aksjer og andeler		50 000	50 000
<b>Sum finansielle anleggsmidler</b>		<b>235 679 032</b>	<b>4 750 321</b>
<b>Sum anleggsmidler</b>		<b>402 294 193</b>	<b>181 065 404</b>
<b>Omløpsmidler</b>			
<b>Varer</b>			
Varer	6, 13	150 000	220 000
<b>Sum varer</b>		<b>150 000</b>	<b>220 000</b>
<b>Fordringer</b>			
Kundefordringer		-2 392	-3 374
Andre fordringer		4 094 298	1 152 535
<b>Sum fordringer</b>		<b>4 091 906</b>	<b>1 149 161</b>
<b>Bankinnskudd, kontanter og lignende</b>			
Bankinnskudd, kontanter og lignende	7	26 281 570	34 810 769
<b>Sum bankinnskudd, kontanter og lignende</b>		<b>26 281 570</b>	<b>34 810 769</b>
<b>Sum omløpsmidler</b>		<b>30 523 476</b>	<b>36 179 930</b>



## Balanse

Beløp i: NOK	Note	2020	2019
<b>SUM EIENDELER</b>		<b>432 817 669</b>	<b>217 245 334</b>
<b>BALANSE - EGENKAPITAL OG GJELD</b>			
<b>Egenkapital</b>			
<b>Innskutt egenkapital</b>			
Selskapskapital	1	571 600	610 000
<b>Sum innskutt egenkapital</b>		<b>571 600</b>	<b>610 000</b>
<b>Opptjent egenkapital</b>			
Annen egenkapital		82 570 091	107 035 895
<b>Sum opptjent egenkapital</b>		<b>82 570 091</b>	<b>107 035 895</b>
<b>Sum egenkapital</b>	9	<b>83 141 691</b>	<b>107 645 895</b>
<b>Gjeld</b>			
<b>Langsiktig gjeld</b>			
Utsatt skatt	5	3 797 929	4 681 253
<b>Sum avsetninger for forpliktelser</b>		<b>3 797 929</b>	<b>4 681 253</b>
<b>Annen langsiktig gjeld</b>			
Gjeld til kredittinstitusjoner	6	313 000 000	86 766 658
Øvrig langsiktig gjeld		13 500 000	
<b>Sum annen langsiktig gjeld</b>		<b>326 500 000</b>	<b>86 766 658</b>
<b>Sum langsiktig gjeld</b>		<b>330 297 929</b>	<b>91 447 911</b>
<b>Kortsiktig gjeld</b>			
Leverandørgjeld		2 357 241	115 978
Betalbar skatt	5	5 469 926	5 327 925
Skyldige offentlige avgifter		10 754 746	9 604 139
Utbytte			1 982 500
Annen kortsiktig gjeld		796 136	1 120 986
<b>Sum kortsiktig gjeld</b>		<b>19 378 049</b>	<b>18 151 528</b>
<b>Sum gjeld</b>		<b>349 675 978</b>	<b>109 599 439</b>



## Balanse

<b>Beløp i: NOK</b>	<b>Note</b>	<b>2020</b>	<b>2019</b>
<b>SUM EGENKAPITAL OG GJELD</b>		<b>432 817 669</b>	<b>217 245 334</b>
<b>POSTER UTENOM BALANSEN</b>			
Garantistillelser	6	13 500 000	
Pantstillelser	6	900 000 000	240 000 000



### Konsernets resultatregnskap

Beløp i: NOK	Note	2020	2019
<b>RESULTATREGNSKAP</b>			
<b>Inntekter</b>			
Salgsinntekt		127 841 734	71 900 967
Annen driftsinntekt		2 034 027	663 600
<b>Sum inntekter</b>	10	<b>129 875 761</b>	<b>72 564 567</b>
<b>Kostnader</b>			
Varekostnad		11 760 530	2 392 837
Lønnskostnad	2	47 997 826	27 162 310
Avskrivning på varige driftsmidler og immaterielle eiendeler	3	14 129 719	10 804 594
Annen driftskostnad	2	38 262 125	9 610 059
<b>Sum kostnader</b>		<b>112 150 200</b>	<b>49 969 800</b>
<b>Driftsresultat</b>		<b>17 725 561</b>	<b>22 594 767</b>
<b>Finansinntekter og finanskostnader</b>			
Annen renteinntekt		242 810	182 803
Annen finansinntekt		381 063	262 995
<b>Sum finansinntekter</b>		<b>623 873</b>	<b>445 798</b>
Annen rentekostnad		6 396 219	3 684 225
<b>Sum finanskostnader</b>		<b>6 396 219</b>	<b>3 684 225</b>
<b>Netto finans</b>		<b>-5 772 346</b>	<b>-3 238 427</b>
<b>Ordinært resultat før skattekostnad</b>		<b>11 953 215</b>	<b>19 356 340</b>
Skattekostnad på ordinært resultat	5	4 586 601	4 382 933
<b>Ordinært resultat etter skattekostnad</b>		<b>7 366 614</b>	<b>14 973 407</b>
<b>Årsresultat</b>	9	<b>7 366 614</b>	<b>14 973 407</b>
<b>Overføringer og disponeringer</b>			
Ordinært utbytte			1 982 500
Overføringer til/fra annen egenkapital		7 366 614	12 990 907
<b>Sum overføringer og disponeringer</b>		<b>7 366 614</b>	<b>14 973 407</b>



### Konsernets balanse

Beløp i: NOK	Note	2020	2019
<b>BALANSE - EIENDELER</b>			
<b>Anleggsmidler</b>			
<b>Immaterielle eiendeler</b>			
Konsesjoner, patenter, lisenser, varemerker og lignende rettigheter	3	358 642 329	137 446 583
<b>Sum immaterielle eiendeler</b>		<b>358 642 329</b>	<b>137 446 583</b>
<b>Varige driftsmidler</b>			
Tomter, bygninger og annen fast eiendom	3, 6	11 877 719	12 386 699
Skip, rigger, fly og lignende	3, 6	50 914 513	33 751 500
Driftsløsøre, inventar, verktøy, kontormaskiner og lignende	3, 6	2 020 000	2 260 500
<b>Sum varige driftsmidler</b>		<b>64 812 232</b>	<b>48 398 699</b>
<b>Finansielle anleggsmidler</b>			
Investeringer i aksjer og andeler		50 000	50 000
<b>Sum finansielle anleggsmidler</b>		<b>50 000</b>	<b>50 000</b>
<b>Sum anleggsmidler</b>		<b>423 504 561</b>	<b>185 895 282</b>
<b>Omløpsmidler</b>			
<b>Varer</b>			
Varer	6, 13	927 408	220 000
<b>Sum varer</b>		<b>927 408</b>	<b>220 000</b>
<b>Fordringer</b>			
Kundefordringer		2 749 995	286 842
Andre fordringer		4 090 540	1 160 287
<b>Sum fordringer</b>		<b>6 840 535</b>	<b>1 447 129</b>
<b>Bankinnskudd, kontanter og lignende</b>			
Bankinnskudd, kontanter og lignende	7	28 499 341	34 880 061
<b>Sum bankinnskudd, kontanter og lignende</b>		<b>28 499 341</b>	<b>34 880 061</b>
<b>Sum omløpsmidler</b>		<b>36 267 284</b>	<b>36 547 190</b>
<b>SUM EIENDELER</b>		<b>459 771 845</b>	<b>222 442 472</b>



## Konsernets balanse

Beløp i: NOK	Note	2020	2019
<b>BALANSE - EGENKAPITAL OG GJELD</b>			
<b>Egenkapital</b>			
<b>Innskutt egenkapital</b>			
Selskapskapital	1	571 600	610 000
<b>Sum innskutt egenkapital</b>		<b>571 600</b>	<b>610 000</b>
<b>Opptjent egenkapital</b>			
Annen egenkapital		78 586 968	107 165 788
<b>Sum opptjent egenkapital</b>		<b>78 586 968</b>	<b>107 165 788</b>
<b>Sum egenkapital</b>	9	<b>79 158 568</b>	<b>107 775 788</b>
<b>Gjeld</b>			
<b>Langsiktig gjeld</b>			
Utsatt skatt	5	26 876 123	4 909 253
<b>Sum avsetninger for forpliktelser</b>		<b>26 876 123</b>	<b>4 909 253</b>
<b>Annen langsiktig gjeld</b>			
Gjeld til kredittinstitusjoner	6	317 250 000	91 279 158
Øvrig langsiktig gjeld		13 500 000	
<b>Sum annen langsiktig gjeld</b>		<b>330 750 000</b>	<b>91 279 158</b>
<b>Sum langsiktig gjeld</b>		<b>357 626 123</b>	<b>96 188 411</b>
<b>Kortsiktig gjeld</b>			
Leverandørgjeld		3 469 627	166 115
Betalbar skatt	5	5 469 926	5 327 925
Skyldige offentlige avgifter		12 206 661	9 604 139
Utbytte			1 982 500
Annen kortsiktig gjeld		1 840 940	1 397 594
<b>Sum kortsiktig gjeld</b>		<b>22 987 154</b>	<b>18 478 273</b>
<b>Sum gjeld</b>		<b>380 613 277</b>	<b>114 666 684</b>
<b>SUM EGENKAPITAL OG GJELD</b>		<b>459 771 845</b>	<b>222 442 472</b>





## Konsernets balanse

<b>Beløp i: NOK</b>	<b>Note</b>	<b>2020</b>	<b>2019</b>
<b>POSTER UTENOM BALANSEN</b>			
Garantistillelser		13 500 000	
Pantstillelser		900 000 000	240 000 000



## Brønnøysundregistrene

### ÅRSREGNSKAP FOR REGNSKAPSÅRET 2020 - GENERELL INFORMASJON

Journalnummer: 2021 746623

#### Enheten

Organisasjonsnummer: 974 379 066  
Organisasjonsform: Aksjeselskap  
Foretaksnavn: LURØYVEIDING AS  
8766 LURØY

#### Regnskapsår

Årsregnskapets periode: 01.01.2020 - 31.12.2020

#### Konsern

Morselskap i konsern: Ja  
Konsernregnskap lagt ved: Ja

#### Regnskapsregler

Regler for små foretak benyttet: Ja  
Benyttet ved utarbeidelsen av  
årsregnskapet til selskapet: Regnskapslovens alminnelige regler  
Benyttet ved utarbeidelsen av  
årsregnskapet til konsernet: Regnskapslovens alminnelige regler

#### Årsregnskapet fastsatt av kompetent organ

Bekreftet av representant for selskapet: Rose Mari Berge  
Dato for fastsettelse av årsregnskapet: 31.08.2021

#### Revisjon

Årsregnskapet er utarbeidet av ekstern  
autorisert regnskapsfører: Ja  
Ekstern autorisert regnskapsfører har i  
løpet av regnskapsåret bistått ved den  
løpende regnskapsføringen eller utført  
andre tjenester for selskapet enn å  
utarbeide årsregnskapet: Ja

#### Grunnlag for avgivelse

År 2020: Årsregnskap er elektronisk innlevert.  
År 2019: Tall er hentet fra elektronisk innlevert årsregnskap fra 2020.

*Det er ikke krav til at årsregnskapet m.v. som sendes til Regnskapsregisteret er undertegnet. Kontrollen på at dette er utført ligger hos revisor/enhetens øverste organ. Sikkerheten ivaretas ved at innsender har rolle/rettighet for innsending av årsregnskapet via Altinn, og ved at det bekreftes at årsregnskapet er fastsatt av kompetent organ.*

Brønnøysundregistrene, 28.09.2021

---

Brønnøysundregistrene  
Postadresse: Postboks 900, 8910 Brønnøysund  
Telefon: 75 00 75 00  
E-post: firmapost@brreg.no Internett: www.brreg.no  
Organisasjonsnummer: 974 760 673



Organisasjonsnr: 974 379 066  
LURØYVEIDING AS

## RESULTATREGNSKAP

<b>Beløp i: NOK</b>	<b>Note</b>	<b>2020</b>	<b>2019</b>
<b>RESULTATREGNSKAP</b>			
<b>Inntekter</b>			
Salgsinntekt		76 845 308	71 900 967
<b>Sum inntekter</b>	<b>10</b>	<b>76 845 308</b>	<b>71 900 967</b>
<b>Kostnader</b>			
Varekostnad		2 526 514	2 392 837
Lønnskostnad	2	29 471 752	27 162 310
Avskrivning på varige driftsmidler og immaterielle eiendeler	3	10 217 719	10 294 094
Annen driftskostnad	2	15 696 502	9 399 540
<b>Sum kostnader</b>		<b>57 912 487</b>	<b>49 248 781</b>
<b>Driftsresultat</b>		<b>18 932 821</b>	<b>22 652 186</b>
<b>Finansinntekter og finanskostnader</b>			
Renteinntekt fra foretak i samme konsern		335 806	0
Annen renteinntekt		129 009	182 773
Annen finansinntekt		279 234	262 995
<b>Sum finansinntekter</b>		<b>744 049</b>	<b>445 768</b>
Annen rentekostnad		3 981 186	3 335 565
<b>Sum finanskostnader</b>		<b>3 981 186</b>	<b>3 335 565</b>
<b>Netto finans</b>		<b>-3 237 137</b>	<b>-2 889 797</b>
<b>Ordinært resultat før skattekostnad</b>		<b>15 695 684</b>	<b>19 762 389</b>
Skattekostnad på ordinært resultat	5	4 586 601	4 382 933
<b>Ordinært resultat etter skattekostnad</b>		<b>11 109 083</b>	<b>15 379 456</b>
<b>Årsresultat</b>	<b>9</b>	<b>11 109 083</b>	<b>15 379 456</b>
<b>Overføringer og disponeringer</b>			
Ordinært utbytte		0	1 982 500
Overføringer til/fra annen egenkapital		11 109 083	13 396 956
<b>Sum overføringer og disponeringer</b>		<b>11 109 083</b>	<b>15 379 456</b>



Organisasjonsnr: 974 379 066  
LURØYVEIDING AS

## BALANSE

Beløp i: NOK	Note	2020	2019
<b>BALANSE - EIENDELER</b>			
<b>Anleggsmidler</b>			
<b>Immaterielle eiendeler</b>			
Konsesjoner, patenter, lisenser, varemerker og lignende rettigheter	3	130 163 661	134 938 583
<b>Sum immaterielle eiendeler</b>		<b>130 163 661</b>	<b>134 938 583</b>
<b>Varige driftsmidler</b>			
Tomter, bygninger og annen fast eiendom	3, 6	5 242 000	5 452 000
Skip, rigger, fly og lignende	3, 6	29 189 500	33 751 500
Driftsløsøre, inventar, verktøy, kontormaskiner og lignende	3, 6	2 020 000	2 173 000
<b>Sum varige driftsmidler</b>		<b>36 451 500</b>	<b>41 376 500</b>
<b>Finansielle anleggsmidler</b>			
Investering i datterselskap		202 024 749	2 934 180
Lån til foretak i samme konsern		33 604 283	1 766 141
Investeringer i aksjer og andeler		50 000	50 000
<b>Sum finansielle anleggsmidler</b>		<b>235 679 032</b>	<b>4 750 321</b>
<b>Sum anleggsmidler</b>		<b>402 294 193</b>	<b>181 065 404</b>
<b>Omløpsmidler</b>			
<b>Varer</b>			
Varer	6, 13	150 000	220 000
<b>Sum varer</b>		<b>150 000</b>	<b>220 000</b>
<b>Fordringer</b>			
Kundefordringer		-2 392	-3 374
Andre fordringer		4 094 298	1 152 535
<b>Sum fordringer</b>		<b>4 091 906</b>	<b>1 149 161</b>
<b>Bankinnskudd, kontanter og lignende</b>			
Bankinnskudd, kontanter og lignende	7	26 281 570	34 810 769
<b>Sum bankinnskudd, kontanter og lignende</b>		<b>26 281 570</b>	<b>34 810 769</b>
<b>Sum omløpsmidler</b>		<b>30 523 476</b>	<b>36 179 930</b>
<b>SUM EIENDELER</b>		<b>432 817 669</b>	<b>217 245 334</b>



## BALANSE - EGENKAPITAL OG GJELD

### Egenkapital

#### Innskutt egenkapital

Selskapskapital	1	571 600	610 000
<b>Sum innskutt egenkapital</b>		<b>571 600</b>	<b>610 000</b>

#### Opptjent egenkapital

Annen egenkapital		82 570 091	107 035 895
<b>Sum opptjent egenkapital</b>		<b>82 570 091</b>	<b>107 035 895</b>

<b>Sum egenkapital</b>	<b>9</b>	<b>83 141 691</b>	<b>107 645 895</b>
------------------------	----------	-------------------	--------------------

### Gjeld

#### Langsiktig gjeld

Utsatt skatt	5	3 797 929	4 681 253
<b>Sum avsetninger for forpliktelser</b>		<b>3 797 929</b>	<b>4 681 253</b>

#### Annen langsiktig gjeld

Gjeld til kredittinstitusjoner	6	313 000 000	86 766 658
Øvrig langsiktig gjeld		13 500 000	
<b>Sum annen langsiktig gjeld</b>		<b>326 500 000</b>	<b>86 766 658</b>

<b>Sum langsiktig gjeld</b>		<b>330 297 929</b>	<b>91 447 911</b>
-----------------------------	--	--------------------	-------------------

#### Kortsiktig gjeld

Leverandørgjeld		2 357 241	115 978
Betalbar skatt	5	5 469 926	5 327 925
Skyldige offentlige avgifter		10 754 746	9 604 139
Utbytte			1 982 500
Annen kortsiktig gjeld		796 136	1 120 986
<b>Sum kortsiktig gjeld</b>		<b>19 378 049</b>	<b>18 151 528</b>

<b>Sum gjeld</b>		<b>349 675 978</b>	<b>109 599 439</b>
------------------	--	--------------------	--------------------

<b>SUM EGENKAPITAL OG GJELD</b>		<b>432 817 669</b>	<b>217 245 334</b>
---------------------------------	--	--------------------	--------------------

### POSTER UTENOM BALANSEN

Garantistillelser	6	13 500 000	
Pantstillelser	6	900 000 000	240 000 000



Organisasjonsnr: 974 379 066  
LURØYVEIDING AS

## KONSERNRESULTATREGNSKAP

<b>Beløp i: NOK</b>	<b>Note</b>	<b>2020</b>	<b>2019</b>
<b>RESULTATREGNSKAP</b>			
<b>Inntekter</b>			
Salgsinntekt		127 841 734	71 900 967
Annen driftsinntekt		2 034 027	663 600
<b>Sum inntekter</b>	<b>10</b>	<b>129 875 761</b>	<b>72 564 567</b>
<b>Kostnader</b>			
Varekostnad		11 760 530	2 392 837
Lønnskostnad	2	47 997 826	27 162 310
Avskrivning på varige driftsmidler og immaterielle eiendeler	3	14 129 719	10 804 594
Annen driftskostnad	2	38 262 125	9 610 059
<b>Sum kostnader</b>		<b>112 150 200</b>	<b>49 969 800</b>
<b>Driftsresultat</b>		<b>17 725 561</b>	<b>22 594 767</b>
<b>Finansinntekter og finanskostnader</b>			
Annen renteinntekt		242 810	182 803
Annen finansinntekt		381 063	262 995
<b>Sum finansinntekter</b>		<b>623 873</b>	<b>445 798</b>
Annen rentekostnad		6 396 219	3 684 225
<b>Sum finanskostnader</b>		<b>6 396 219</b>	<b>3 684 225</b>
<b>Netto finans</b>		<b>-5 772 346</b>	<b>-3 238 427</b>
<b>Ordinært resultat før skattekostnad</b>			
Skattekostnad på ordinært resultat	5	4 586 601	4 382 933
<b>Ordinært resultat etter skattekostnad</b>		<b>7 366 614</b>	<b>14 973 407</b>
<b>Årsresultat</b>	<b>9</b>	<b>7 366 614</b>	<b>14 973 407</b>
<b>Overføringer og disponeringer</b>			
Ordinært utbytte			1 982 500
Overføringer til/fra annen egenkapital		7 366 614	12 990 907
<b>Sum overføringer og disponeringer</b>		<b>7 366 614</b>	<b>14 973 407</b>



Organisasjonsnr: 974 379 066  
LURØYVEIDING AS

## KONSERNBALANSE

Beløp i: NOK	Note	2020	2019
<b>BALANSE - EIENDELER</b>			
<b>Anleggsmidler</b>			
<b>Immaterielle eiendeler</b>			
Konsesjoner, patenter, lisenser, varemerker og lignende rettigheter	3	358 642 329	137 446 583
<b>Sum immaterielle eiendeler</b>		<b>358 642 329</b>	<b>137 446 583</b>
<b>Varige driftsmidler</b>			
Tomter, bygninger og annen fast eiendom	3, 6	11 877 719	12 386 699
Skip, rigger, fly og lignende	3, 6	50 914 513	33 751 500
Driftsløsøre, inventar, verktøy, kontormaskiner og lignende	3, 6	2 020 000	2 260 500
<b>Sum varige driftsmidler</b>		<b>64 812 232</b>	<b>48 398 699</b>
<b>Finansielle anleggsmidler</b>			
Investeringer i aksjer og andeler		50 000	50 000
<b>Sum finansielle anleggsmidler</b>		<b>50 000</b>	<b>50 000</b>
<b>Sum anleggsmidler</b>		<b>423 504 561</b>	<b>185 895 282</b>
<b>Omløpsmidler</b>			
<b>Varer</b>			
Varer	6, 13	927 408	220 000
<b>Sum varer</b>		<b>927 408</b>	<b>220 000</b>
<b>Fordringer</b>			
Kundefordringer		2 749 995	286 842
Andre fordringer		4 090 540	1 160 287
<b>Sum fordringer</b>		<b>6 840 535</b>	<b>1 447 129</b>
<b>Bankinnskudd, kontanter og lignende</b>			
Bankinnskudd, kontanter og lignende	7	28 499 341	34 880 061
<b>Sum bankinnskudd, kontanter og lignende</b>		<b>28 499 341</b>	<b>34 880 061</b>
<b>Sum omløpsmidler</b>		<b>36 267 284</b>	<b>36 547 190</b>
<b>SUM EIENDELER</b>		<b>459 771 845</b>	<b>222 442 472</b>
<b>BALANSE - EGENKAPITAL OG GJELD</b>			



<b>Egenkapital</b>			
<b>Innskutt egenkapital</b>			
Selskapskapital	1	571 600	610 000
<b>Sum innskutt egenkapital</b>		<b>571 600</b>	<b>610 000</b>
<b>Opptjent egenkapital</b>			
Annen egenkapital		78 586 968	107 165 788
<b>Sum opptjent egenkapital</b>		<b>78 586 968</b>	<b>107 165 788</b>
<b>Sum egenkapital</b>	<b>9</b>	<b>79 158 568</b>	<b>107 775 788</b>
<b>Gjeld</b>			
<b>Langsiktig gjeld</b>			
Utsatt skatt	5	26 876 123	4 909 253
<b>Sum avsetninger for forpliktelse</b>		<b>26 876 123</b>	<b>4 909 253</b>
<b>Annen langsiktig gjeld</b>			
Gjeld til kredittinstitusjoner	6	317 250 000	91 279 158
Øvrig langsiktig gjeld		13 500 000	
<b>Sum annen langsiktig gjeld</b>		<b>330 750 000</b>	<b>91 279 158</b>
<b>Sum langsiktig gjeld</b>		<b>357 626 123</b>	<b>96 188 411</b>
<b>Kortsiktig gjeld</b>			
Leverandørgjeld		3 469 627	166 115
Betalbar skatt	5	5 469 926	5 327 925
Skyldige offentlige avgifter		12 206 661	9 604 139
Utbytte			1 982 500
Annen kortsiktig gjeld		1 840 940	1 397 594
<b>Sum kortsiktig gjeld</b>		<b>22 987 154</b>	<b>18 478 273</b>
<b>Sum gjeld</b>		<b>380 613 277</b>	<b>114 666 684</b>
<b>SUM EGENKAPITAL OG GJELD</b>		<b>459 771 845</b>	<b>222 442 472</b>
<b>POSTER UTENOM BALANSEN</b>			
Garantistillelser		13 500 000	
Pantstillelser		900 000 000	240 000 000





Organisasjonsnr: 974 379 066  
LURØYVEIDING AS

NOTEOPPLYSNINGER - SELSKAP - alle poster oppgitt i hele tall

Note  
2

Antall årsverk i regnskapsåret

Virksomheten har hatt følgende antall årsverk:  
25.00



Organisasjonsnr: 974 379 066  
LURØYVEIDING AS

NOTEOPPLYSNINGER - KONSERN - alle poster oppgitt i hele tall

Note  
2

Antall årsverk i regnskapsåret

Virksomheten har hatt følgende antall årsverk:  
46.00



# Konsernregnskap og selskapsregnskap

2020

## Lurøyveiding AS

Org.nr. 974 379 066

Penneo Dokumentnøkkel: JK/A3-PTDQM-DV7GG-258F2-XF50V-WQYD3



## Årsberetning 2020 for Lurøyveiding AS

### Virksomhetens art

Lurøyveiding AS er et fiskebåtrederi som eier og driver kystnotfartøyene M/S "Slettholmen" og M/S "Lurøybas". Selskapet er lokalisert i Lurøy kommune. Selskapets virksomhet er kystfiske etter hvitfisk og pelagiske arter.

Selskapet har i 2020 kjøpt fiskebåtredetiet KS Solskjær AS (og komplementarselskapet Solskjær AS) i Ålesund, som driver med seitrål med fartøyet M/S Haltentrål.

Lurøyveiding AS eier videre selskapet Maritime Servicebase AS i Ålesund, som er lite eiendomsselskap med kaianlegg.

### Rettsvisende oversikt over utvikling og resultat

Selskapet og konsernet hadde et tilfredsstillende resultat i 2020. Selskapets likviditet og soliditet er god, og det er betydelige merverdier i selskapet, i hovedsak knyttet til selskapets fiskerirettigheter

Fiskerinæringen er preget av svingninger både med hensyn til kvoter og markedspriser. Selskapets kvoter er fordelt på flere fiskeslag, noe som bidrar til stabilitet i inntektsgrunnlaget.

Alle transaksjoner foretas i norske kroner, og selskapet har derfor ingen valutarisiko. Fangsten omsettes gjennom salgslag, og kredittrisikoen på kundefordringer er derfor liten. Deler av pantelånet er rentesikret gjennom en rente-swap-avtale.

Styret kjenner ikke til noen forhold av viktighet for å bedømme selskapets stilling og resultat som ikke fremgår av regnskapet og balansen med noter.

Etter styrets oppfatning gir årets resultat og balanse en rettsvisende oversikt over selskapets utvikling og resultat.

### Fortsatt drift

Forutsetningen om fortsatt drift er til stede, og årsregnskapet er utarbeidet under denne forutsetningen.

### Arbeidsmiljø

Styret anser arbeidsmiljøet i selskapet som bra. Det er ikke iverksatt spesielle tiltak i denne forbindelse. Ansatte i virksomheten har ikke vært utsatt for ulykker eller alvorlige skader i forbindelse med utførelsen av sitt arbeid. Sykefravær har i året vært ubetydelig.

### Likestilling

Selskapet hadde ved årets utløp 25 ansatte, hvorav en er kvinne. Selskapets personalpolitikk anses for å være kjønnsnøytral på alle områder. Styret består av 3 personer, hvorav en er kvinne.

### Ytre miljø

Selskapet driver ikke virksomhet som forurenser det ytre miljøet mer enn det som er vanlig for tilsvarende virksomhet.

### Forsikring

Det er tegnet ordinær styreansvarsforsikring for styrets medlemmer og for daglig leder for deres mulige ansvar overfor foretaket og tredjepersoner.



**Andre forhold**


I forbindelse med utløsning av en aksjonær er selskapet Lurøysund AS utfisjonert fra Lurøyveiding AS i 2020.

**Forslag til anvendelse av overskudd eller dekning av tap**


I 2020 hadde selskapet et overskudd etter skattekostnad på kr. 11.109.083 som foreslås disponert med overføring til annen egenkapital.

Egenkapitalandel var dermed ved årets utgang ca. 19,2 %.

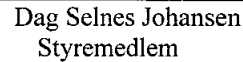
31. august 2021



Egil Horstad  
Styrets leder



Rose -Mari Berge  
Styremedlem



Dag Selnes Johansen  
Styremedlem

**RESULTATREGNSKAP - MOR/KONERN**

<b>LURØYVEIDING AS</b>					
2020	Morselskap 2019		Note	Konsern 2020	2019
<b>DRIFTSINNEKTER OG DRIFTSKOSTNADER</b>					
76 845 308	71 900 967	Salgsinntekt		127 841 734	71 900 967
0	0	Annen driftsinntekt		2 034 027	663 600
<b>76 845 308</b>	<b>71 900 967</b>	<b>Sum driftsinntekter</b>	<b>10</b>	<b>129 875 761</b>	<b>72 564 567</b>
<b>VAREKOSTNAD</b>					
<b>2 526 514</b>	<b>2 392 837</b>	Lønnskostnad	2	47 997 826	27 162 310
29 471 752	27 162 310	Avskrivning av driftsmidler og immaterielle e	3	14 129 719	10 804 594
10 217 719	10 294 094	Annen driftskostnad	2	38 262 125	9 610 059
15 696 502	9 399 540	<b>Sum driftskostnader</b>		<b>112 150 200</b>	<b>49 969 800</b>
<b>57 912 487</b>	<b>49 248 781</b>				
<b>18 932 821</b>	<b>22 652 186</b>	<b>Driftsresultat</b>		<b>17 725 561</b>	<b>22 594 767</b>
<b>FINANSINNEKTER OG FINANSKOSTNADER</b>					
335 806	0	Renteinntekt fra foretak i samme konsern		0	0
129 009	182 773	Annen renteinntekt		242 810	182 803
279 234	262 995	Annen finansinntekt		381 063	262 995
3 981 186	3 335 565	Annen rentekostnad		6 396 219	3 684 225
<b>-3 237 137</b>	<b>-2 889 797</b>	<b>Resultat av finansposter</b>		<b>-5 772 346</b>	<b>-3 238 427</b>
<b>15 695 684</b>	<b>19 762 389</b>	<b>Ordinært resultat før skattekostnad</b>		<b>11 953 215</b>	<b>19 356 340</b>
4 586 601	4 382 933	Skattekostnad på ordinært resultat	5	4 586 601	4 382 933
<b>11 109 083</b>	<b>15 379 456</b>	<b>Ordinært resultat</b>		<b>7 366 614</b>	<b>14 973 407</b>
<b>11 109 083</b>	<b>15 379 456</b>	<b>Årsresultat</b>	<b>9</b>	<b>7 366 614</b>	<b>14 973 407</b>
<b>OVERFØRINGER</b>					
0	1 982 500	Avsatt til utbytte		0	1 982 500
11 109 083	13 396 956	Avsatt til annen egenkapital		7 366 614	12 990 907
<b>11 109 083</b>	<b>15 379 456</b>	<b>Sum disponert</b>		<b>7 366 614</b>	<b>14 973 407</b>

Penneo Dokumentnøkkel: JKA3-PTDQM-DV7GG-258F2-XF5OV-WQYD3



<b>BALANSE - MOR/KONSERN</b>					
<b>LURØYVEIDING AS</b>					
2020	Morselskap 2019		Note	Konsern 2020	2019
<b>EIENDELER</b>					
<b>ANLEGGSMIDLER</b>					
<b>IMMATERIELLE EIENDELER</b>					
130 163 661	134 938 583	Konsesjoner, patenter o.l.	3	130 163 661	134 938 583
0	0	Merverdier grunnkvoter	3	225 970 668	0
0	0	Merverdi i tomt og bygninger	3	2 508 000	2 508 000
<b>130 163 661</b>	<b>134 938 583</b>	<b>Sum immaterielle eiendeler</b>		<b>358 642 329</b>	<b>137 446 583</b>
<b>VARIGE DRIFTSMIDLER</b>					
5 242 000	5 452 000	Tomter, bygninger o.a. fast eiendom	3, 6	11 877 719	12 386 699
29 189 500	33 751 500	Skip og flytende installasjoner	3, 6	50 914 513	33 751 500
2 020 000	2 173 000	Driftsløsøre, inventar o.a. utstyr	3, 6	2 020 000	2 260 500
<b>36 451 500</b>	<b>41 376 500</b>	<b>Sum varige driftsmidler</b>		<b>64 812 232</b>	<b>48 398 699</b>
<b>FINANSIELLE ANLEGGSMIDLER</b>					
202 024 749	2 934 180	Investeringer i datterselskap		0	0
33 604 283	1 766 141	Lån til foretak i samme konsern		0	0
50 000	50 000	Investeringer i aksjer og andeler		50 000	50 000
<b>235 679 032</b>	<b>4 750 321</b>	<b>Sum finansielle anleggsmidler</b>		<b>50 000</b>	<b>50 000</b>
<b>402 294 193</b>	<b>181 065 404</b>	<b>Sum anleggsmidler</b>		<b>423 504 561</b>	<b>185 895 282</b>
<b>OMLØPSMIDLER</b>					
150 000	220 000	Lager av varer og annen beholdning	6, 13	927 408	220 000
<b>FORDRINGER</b>					
-2 392	-3 374	Kundefordringer		2 749 995	286 842
4 094 298	1 152 535	Andre kortsiktige fordringer		4 090 540	1 160 287
<b>4 091 906</b>	<b>1 149 161</b>	<b>Sum fordringer</b>		<b>6 840 535</b>	<b>1 447 129</b>
26 281 570	34 810 769	Bankinnskudd, kontanter o.l.	7	28 499 341	34 880 061
<b>30 523 476</b>	<b>36 179 930</b>	<b>Sum omløpsmidler</b>		<b>36 267 284</b>	<b>36 547 190</b>
<b>432 817 669</b>	<b>217 245 334</b>	<b>Sum eiendeler</b>		<b>459 771 845</b>	<b>222 442 472</b>


Penneo Dokumentnøkkel: JKIA3-PTDQM-DV7GG-258F2-XF5OV-WQYD3




## BALANSE - MOR/KONSERN

Morselskap		LURØYVEIDING AS		
2020	2019	Note	Konsern 2020	2019
<b>EGENKAPITAL OG GJELD</b>				
<b>INNSKUTT EGENKAPITAL</b>				
571 600	610 000	1	571 600	610 000
<b>571 600</b>	<b>610 000</b>		<b>571 600</b>	<b>610 000</b>
<b>OPPTJENT EGENKAPITAL</b>				
82 570 091	107 035 895		78 586 968	107 165 788
<b>82 570 091</b>	<b>107 035 895</b>		<b>78 586 968</b>	<b>107 165 788</b>
<b>83 141 691</b>	<b>107 645 895</b>	9	<b>79 158 568</b>	<b>107 775 788</b>
<b>GJELD</b>				
<b>AVSETNING FOR FORPLIKTELSE</b>				
3 797 929	4 681 253	5	26 876 123	4 909 253
<b>3 797 929</b>	<b>4 681 253</b>		<b>26 876 123</b>	<b>4 909 253</b>
<b>ANNEN LANGSIKTIG GJELD</b>				
313 000 000	86 766 658	6	317 250 000	91 279 158
13 500 000	0		13 500 000	0
<b>326 500 000</b>	<b>86 766 658</b>		<b>330 750 000</b>	<b>91 279 158</b>
<b>KORTSIKTIG GJELD</b>				
2 357 241	115 978	5	3 469 627	166 115
5 469 926	5 327 925		5 469 926	5 327 925
10 754 746	9 604 139		12 206 661	9 604 139
0	1 982 500		0	1 982 500
796 136	1 120 986		1 840 940	1 397 594
<b>19 378 049</b>	<b>18 151 528</b>		<b>22 987 154</b>	<b>18 478 273</b>
<b>349 675 978</b>	<b>109 599 439</b>		<b>380 613 277</b>	<b>114 666 684</b>
<b>432 817 669</b>	<b>217 245 334</b>		<b>459 771 845</b>	<b>222 442 472</b>

Lurøy, 31.08.2021  
Styret i Lurøyveiding AS

  
Rose Mari Berge  
styremedlem/daglig leder

  
Egil Horstad  
styreleder

  
Dag Selnes Johansen  
styremedlem

Penneo Dokumentnøkkel: JKA3-PTDQM-DV7GG-258F2-XF5OV-WQYD3



**Kontantstrømoppstilling  
Lurøyveiding AS**

Morselskapet			Konsernnet	
2020	2019	Kontantstrøm fra operasjonelle aktiviteter	2020	2019
15 695 684	19 762 389	Ordinært resultat før skattekostnad	11 953 215	19 356 339
-	-	Gevinst ved salg av anleggsmidler	-1 600 827	-
-	-	Tap ved salg av anleggsmidler	-	-
-	-	Nedskrivning/reversert nedskrivning aksjer	-	-
10 217 719	10 294 094	Avskrivninger/Nedskrivninger	14 129 719	10 746 094
-5 327 925	-3 484 066	Periodens betalte skatter	-5 327 925	-3 484 066
70 000	-	Endring i varelager	-707 408	-
-983	502 300	Endring i kundefordringer	-2 463 153	504 666
2 241 263	-1 170 029	Endring i leverandørgjeld	3 303 512	-1 163 137
-	-	Inntektsført gevinst/tap salg datterselskap	-	-
-	-	Inntektsført utbytte fra datterselskap	-	-
-	-	Inntektsført utbytte/resultatandel fra tilknyttet selskap	-	-
-	-	Mottatt utbytte/tilbakebetalt kapital	-	-
-	9 375	Endring i andre tidsavgrensingsposter	-3 384 639	68 141
<b>22 895 758</b>	<b>25 914 063</b>	<b>Netto kontantstrøm fra operasjonelle aktiviteter</b>	<b>15 902 494</b>	<b>26 028 037</b>
		<b>Kontantstrømmer fra investeringsaktiviteter</b>		
-	-	Innbetalinger ved salg av driftsmidler	76 000 000	-
-517 797	-1 269 000	Utbetalinger ved kjøp av varige driftsmidler	-583 317	-1 342 000
-	-	Innbetalinger ved salg aksjer	-	-
-199 090 569	-2 934 180	Kjøp av aksjer/kapitalforhøyelser	-199 090 569	-2 934 180
-34 779 904	-2 892 875	Endring på kortsiktig og langsiktige fordringer	-2 930 253	-2 864 857
<b>-234 388 270</b>	<b>-7 096 055</b>	<b>Netto kontantstrøm fra investeringsaktiviteter</b>	<b>-126 604 139</b>	<b>-7 141 037</b>
		<b>Kontantstrøm fra finansieringsaktiviteter</b>		
224 733 342	-10 133 336	Innbetalinger/Utbetalinger langsiktig gjeld	123 870 844	-10 157 901
825 757	1 543 857	Innbetalinger/utbetalinger kortsiktig gjeld	3 045 868	1 542 030
-20 613 287	-	Gjennomført fisjon nettobeløp	-20 613 287	-
-1 982 500	-1 982 500	Utbytte/Tilbakebetaling av kapital	-1 982 500	-1 982 500
-	-	Netto endring i kassekreditt	-	-
<b>202 963 312</b>	<b>-10 571 979</b>	<b>Netto kontantstrøm fra finansieringsaktiviteter</b>	<b>104 320 925</b>	<b>-10 598 371</b>
-8 529 200	8 246 029	Netto endring i kontanter og -ekvivalenter	-6 380 720	8 288 629
34 810 768	26 564 738	Beholdning av kontanter og -ekvivalenter 01.01.	34 880 061	26 591 430
<b>26 281 568</b>	<b>34 810 768</b>	<b>Beholdning av kontanter og -ekvivalenter 31.12.</b>	<b>28 499 341</b>	<b>34 880 061</b>

Penneo Dokumentnøkkel: JKA3-PTDQM-DV7GG-258F2-XF5OV-WQYD3



## Noter til årsregnskapet 2020

### Lurøyveiding AS

#### Regnskapsprinsipper

Årsregnskapet er satt opp i samsvar med regnskapsloven og god regnskapsskikk. Regnskapsprinsippene er beskrevet nedenfor.

#### Konsernet

Konsernet består av morselskap Lurøyveiding AS og datterselskaper Maritime Servicebase AS, KS Solskjær AS og Solskjær AS (Komplementar i KS Solskjær AS).

#### Konsolideringsprinsipper

I konsernregnskapet inngår datterselskap der morselskapet, Lurøyveiding AS, direkte eller indirekte representerer mer enn 50 % av stemmene, eller på annen måte har bestemmende innflytelse.

Kjøp av datterselskap bokføres etter oppkjøpsmetoden som innebærer at anskaffelseskost tilordnes datterselskapets identifiserbare eiendeler og gjeld, samt goodwill. Datterselskaps identifiserbare eiendeler og gjeld vurderes til virkelig verdi. Selskap som er kjøpt eller solgt i løpet av året inkluderes i konsernregnskapet for hele året.

Morselskapets kostpris for aksjer i datterselskaper er eliminert mot datterselskapenes egenkapital. Alle konserninterne poster og interngvinster er eliminert.

Konsernregnskapet er utarbeidet etter ensartede prinsipper, ved at datterselskapet følger de samme regnskapsprinsipper som morselskapet.

#### Driftsinntekter og kostnader

Inntektsføring ved salg av varer skjer når risiko og kontroll er overført til kjøper. Tjenester inntektsføres etter hvert som de leveres. Leieinntekter inntektsføres i takt med leieperioden.

Kostnader medtas etter sammenstillingsprinsippet, det vil si at kostnader medtas i samme periode som tilhørende inntekter inntektsføres.

#### Omløpsmidler/kortsiktig gjeld

Omløpsmidler og kortsiktig gjeld omfatter normalt poster som forfaller til betaling innen ett år etter balansedagen, samt poster som knytter seg til varekretsløpet. Omløpsmidler vurderes til laveste verdi av anskaffelseskost og antatt virkelig verdi.

#### Anleggsmidler/langsiktig gjeld

Anleggsmidler omfatter eiendeler bestemt til varig eie og bruk. Anleggsmidler er vurdert til anskaffelseskost. Varige driftsmidler balanseføres og avskrives over driftsmidlets økonomiske levetid. Varige driftsmidler nedskrives til virkelig verdi ved verdifall som forventes ikke å være forbigående. Nedskrivningen reverseres når grunnlaget for nedskrivningen ikke lenger er til stede. Gjeld som forfaller senere enn et år etter regnskapsperiodens utløp er oppført som langsiktig gjeld.

#### Goodwill

Kjøpt goodwill balanseføres til anskaffelseskost og avskrives lineært over en forventet levetid på fem år. Ved verdifall som ikke forventes å være forbigående, foretas nedskrivning i samsvar med god regnskapsskikk.

#### Aksjer i datterselskap

Investeringer i datterselskap er i selskapsregnskapet vurdert etter kostmetoden.

#### Fordringer

Kundefordringer og andre fordringer oppføres til pålydende etter fradrag for avsetning til forventet tap. Avsetning til tap gjøres på grunnlag av en individuell vurdering av de enkelte fordringene. I tillegg gjøres det for øvrige kundefordringer en uspesifisert avsetning for å dekke antatt tap.

#### Varelager

Varelager er vurdert til det laveste av anskaffelseskost for innkjøpte varer og netto salgsverdi.

#### Skatt

Skattekostnaden i resultatregnskapet består av periodens betalbare skatt og endring i utsatt skatt. Utsatt skatt er beregnet med 22% på grunnlag av de midlertidige forskjeller som eksisterer mellom regnskapsmessige og skattemessige verdier. Skatteøkende og skattereduserende midlertidige forskjeller som reverserer eller kan reversere i samme periode er utlignet og nettoført.

#### Kontantstrømoppstilling

Kontantstrømoppstillingen er utarbeidet etter den indirekte metode. Kontanter og kontantekvivalenter omfatter kontanter, bankinnskudd og andre kortsiktige likvide plasseringer.



## Noter til årsregnskapet 2020

### Lurøyveiding AS

#### Note 1 - Aksjekapital og aksjonærinformasjon

##### Morselskapet og konsernet:

Aksjekapitalen i Lurøyveiding AS pr 31.12. består av 1.429 aksjer hver pålydende kr 400,-.

##### Eierstruktur

Aksjonærer pr 31.12:	Antall A-aksjer	Antall B-aksjer	Eierandel	Pålydende	Sum
Thomas Johansen	664	174	59 %	400	335 200
Dag Johansen	305	0	21 %	400	122 000
Randi Selnes Johansen	286	0	20 %	400	114 400
<b>Sum</b>	<b>1255</b>	<b>174</b>	<b>100 %</b>		<b>571 600</b>

Dag Johansen er styremedlem i Lurøyveiding AS.

#### Note 2 - Lønnskostnad, antall ansatte, godtgjørelser, lån til ansatte m.m.

##### Morselskapet:

Lønnskostnader	2020	2019
Lønn, styrehonorar, m.m	25 879 335	23 990 450
Arbeidsgiveravgift, produktavgift mm	1 796 034	1 687 436
Pensjonskostnader	326 268	159 743
Andre ytelser	1 470 115	1 324 681
<b>Sum</b>	<b>29 471 752</b>	<b>27 162 310</b>

Antall gjennomsnittlige årsverk	25	25
---------------------------------	----	----

Selskapet er pliktig til å ha tjenestepensjonsordning for sine ansatte, etter lov om obligatorisk tjenestepensjon, Det er inngått avtale i samsvar med lovens krav.

Det er utbetalt kr 900.000 i godtgjørelser til daglig leder.  
Det er ikke utbetalt godtgjørelse til styret.

##### Revisjonshonorar:

Kostnadsført for revisjon utgjør kr 85.000. Kostnadsført for teknisk bistand og andre konsulentjenester utgjør kr 55.000.  
Beløpet er eks mva.

##### Konsernet:

Lønnskostnader	2020	2019
Lønn, styrehonorar, m.m	43 697 896	23 990 450
Arbeidsgiveravgift, produktavgift mm	1 817 855	1 687 436
Pensjonskostnader	945 579	159 743
Andre ytelser	1 536 496	1 324 681
<b>Sum</b>	<b>47 997 826</b>	<b>27 162 310</b>

Antall gjennomsnittlige årsverk	46	25
---------------------------------	----	----

##### Obligatorisk tjenestepensjon:

De foretak i konsernet som er pliktig til å ha tjenestepensjonsordning for sine ansatte, etter lov om obligatorisk tjenestepensjon, har inngått avtale i samsvar med lovens krav.

##### Revisjonshonorar:

Kostnadsført for revisjon utgjør kr 201 595. Honorar for andre tjenester utgjør kr 79 000.  
Beløp er eks mva.



## Noter til årsregnskapet 2020

### Lurøyveiding AS

#### Note 3 - Varige driftsmidler og immatrielle eiendeler

##### Mørselskapet:

	Tomt og Bygninger	Skip	Redskaper	Grunnkvoter	Strukturkvoter	Sum
Anskaffelseskost pr. 01.01.	5 662 972	52 000 130	13 146 448	74 612 891	87 961 548	233 383 989
Tilgang i året	-	-	-	-	-	-
Avgang i året	-	-	517 797	-	-	517 797
<b>Anskaffelseskost pr. 31.12.</b>	<b>5 662 972</b>	<b>52 000 130</b>	<b>13 664 245</b>	<b>74 612 891</b>	<b>87 961 548</b>	<b>233 901 786</b>
Akkumulerte avskrivninger pr. 1.1	210 972	18 248 630	10 973 448	-	27 635 855	57 068 905
Årets avskrivninger	210 000	4 562 000	670 797	-	4 774 922	10 217 719
<b>Akkumulerte avskrivninger pr 31.12</b>	<b>420 972</b>	<b>22 810 630</b>	<b>11 644 245</b>	<b>-</b>	<b>32 410 777</b>	<b>67 286 624</b>
<b>Bokført verdi</b>	<b>5 242 000</b>	<b>29 189 500</b>	<b>2 020 000</b>	<b>74 612 891</b>	<b>55 550 771</b>	<b>166 615 162</b>
Økonomisk levetid	0-25 år	0-16 år	3-10 år	Ingen	13-25 år	
Avskrivningsplan	Lineær	Lineær	Lineær	avskrivning	Lineær	

##### Konsernet:

	Tomt og Bygninger	Skip	Driftsløsere og redskaper mm	Grunnkvoter	Strukturkvoter	Sum
Anskaffelseskost pr. 01.01.	14 188 471	52 000 130	13 896 448	75 862 891	87 961 548	243 909 488
Tilgang i året (driftsmidler eller aksjer)	65 520	111 361 417	-	-	-	111 426 937
Avgang i året (driftsmidler eller aksjer)	-	-75 469 172	517 797	-1 250 000	-	-76 201 375
<b>Anskaffelseskost pr. 31.12.</b>	<b>14 253 991</b>	<b>87 892 375</b>	<b>14 414 245</b>	<b>74 612 891</b>	<b>87 961 548</b>	<b>279 135 050</b>
Akkumulerte avskrivninger pr. 1.1	1 801 772	31 275 861	11 635 948	-	27 635 855	72 349 436
Tilgang akkumulerte avskrivninger kjøpte aksjer	-	-	-	-	-	-
Årets avskrivninger/nedskrivninger	574 500	8 022 000	758 297	-	4 774 922	14 129 719
Tilbakeført av-/nedskr. på solgte dr.midler	-	-2 319 999	-	-	-	-2 319 999
<b>Akkumulerte avskrivninger pr 31.12</b>	<b>2 376 272</b>	<b>36 977 862</b>	<b>12 394 245</b>	<b>-</b>	<b>32 410 777</b>	<b>84 159 156</b>
<b>Merverdier i konsern oppstått ved oppkjøp</b>	<b>2 508 000</b>			<b>225 970 668</b>		<b>228 478 668</b>
<b>Bokført verdi</b>	<b>14 385 719</b>	<b>50 914 513</b>	<b>2 020 000</b>	<b>300 583 559</b>	<b>55 550 771</b>	<b>423 454 561</b>
Økonomisk levetid	0-25 år	0-16 år	3-10 år	Ingen	13-25 år	
Avskrivningsplan	Lineær	Lineær	Lineær	avskrivning	Lineær	

#### Note 4 - Mellomværende med aksjonær, tilknyttet selskap, foretak i samme konsern og konserninterne transaksjoner

##### Mørselskapet:

##### Mellomværende med foretak i samme konsern:

	2020	2019
<b>Kortsiktige fordringer</b>		
KS Solskjær AS	267 100	-
<b>Langsiktige fordringer</b>		
KS Solskjær AS	31 245 386	-
Maritime Servicebase AS	2 358 897	-
<b>Sum</b>	<b>33 604 283</b>	<b>-</b>

Alle transaksjoner med selskap i samme konsern er inngått på markedsmessige vilkår.



## Noter til årsregnskapet 2020

### Lurøyveiding AS

#### Note 5 - Skattekostnad

##### Morselskapet:

Årets skattekostnad fremkommer slik:	2020	2019
Betalbar skatt	5 469 925	5 327 925
Bokført endring utsatt skatt	-883 324	-944 992
<b>Årets skattekostnad</b>	<b>4 586 601</b>	<b>4 382 933</b>

Betalbar skatt i årets skattekostnad fremkommer slik:	2020	2019
Ordinært resultat før skattekostnad	15 695 684	19 762 389
Permanente forskjeller	5 152 502	160 033
Endring midlertidige forskjeller	4 015 110	4 295 416
<b>Grunnlag betalbar skatt</b>	<b>24 863 296</b>	<b>24 217 838</b>

Betalbar skatt (22%)	5 469 926	5 327 925
----------------------	-----------	-----------

Spesifikasjon av midlertidige forskjeller:	31.12.2020	31.12.2019	Endring
Varige driftsmidler	4 990 998	5 583 021	592 023
Fordringer	-1 420 000	-1 420 000	-
Gevinst- og tapskonto	13 692 317	17 115 404	3 423 087
<b>Sum endring midlertidige forskjeller</b>	<b>17 263 315</b>	<b>21 278 425</b>	<b>4 015 110</b>

<b>Sum grunnlag utsatt skatt</b>	<b>17 263 315</b>	<b>21 278 425</b>	<b>4 015 110</b>
----------------------------------	-------------------	-------------------	------------------

<b>Utsatt skatteforpliktelse, 22 %</b>	<b>3 797 929</b>	<b>4 681 254</b>	<b>883 324</b>
--	------------------	------------------	----------------

##### Konsernet:

Årets skattekostnad fremkommer slik:	2020	2019
Betalbar skatt	5 469 926	5 327 925
Bokført endring i utsatt skatt	-883 324	-944 992
<b>Årets skattekostnad</b>	<b>4 586 602</b>	<b>4 382 933</b>

Spesifikasjon av midlertidige forskjeller:	31.12.2020	31.12.2019	Endring
Varige driftsmidler	15 479 206	5 583 021	-9 896 185
Fordringer	-1 420 000	-1 420 000	-
Gevinst- og tapskonto	13 692 317	17 115 404	3 423 087
<b>Sum endring midlertidige forskjeller</b>	<b>27 751 523</b>	<b>21 278 425</b>	<b>-6 473 098</b>

<b>Sum grunnlag utsatt skatt</b>	<b>27 751 523</b>	<b>21 278 425</b>	<b>-6 473 098</b>
----------------------------------	-------------------	-------------------	-------------------

<b>Utsatt skatteforpliktelse, 22 %</b>	<b>6 105 335</b>	<b>4 681 254</b>	<b>-1 424 082</b>
--	------------------	------------------	-------------------

Utsatt skattefordel i selskapet Maritime Servicebase AS med kr 242.139,- er ikke balanseført.

Utsatt skatteforpliktelse i KS Solskjær AS på kr 2.307.406 er ikke balanseført i selskapsregnskapet da kommandittselskaper ikke er egne skattesubjekt.

Forpliktelsen er konsolidert i konsernregnskapet da dette er en fremtidig skatteforpliktelse for konsernet.

Midlertidige forskjeller som gir grunnlag for forpliktelsen, samt utsatt skatt til KS Solskjær AS er innarbeidet i noten pr 31.12.2020.

Utsatt skatt knyttet til merverdier ved oppkjøp er bokført med kr 20 770 788,-.



## Noter til årsregnskapet 2020

### Lurøyveiding AS

#### Note 6 - Pantstillelser, garantiansvar m.m

##### Morselskapet:

<b>Bokført verdi av eiendeler stillet som sikkerhet:</b>	<b>2020</b>	<b>2019</b>
Skip (Sikkerhet opp til kr 800 000 000)	29 189 500	33 751 500
Fiskeredskaper og driftstilbehør (Sikkerhet opp til kr 50 000 000)	2 020 000	2 173 000
Varelager (Sikkerhet opp til kr 25 000 000)	150 000	220 000
Kundefordringer (Sikkerhet opp til kr 25 000 000)	-	-
<b>Bokført verdi av gjeld til kredittinstitusjoner:</b>		
Langsiktig gjeld	313 000 000	86 766 658
<b>Sum</b>	<b>313 000 000</b>	<b>86 766 658</b>

Datterselskapene KS Solskjær AS og Solskjær AS har kausjonsansvar overfor morselskap vedr langsiktig gjeld til kredittinstitusjoner.

Ikke bokførte bankgarantier pr 31.12.20 utgjør kr 13 500 000,-.

##### Konsernet:

I tillegg til oppgitte pantstillelser, garantiansvar, m.m for morselskap foreligger for konsernet følgende:

<b>Bokført verdi av eiendeler stillet som sikkerhet for gjeld til kredittinstitusjoner</b>	<b>2020</b>	<b>2019</b>
Tomter, bygninger, o.l.	6 635 719	6 936 718
Skip	29 189 500	33 751 500
Fiskeredskaper og driftstilbehør	2 020 000	2 173 000
Varelager	150 000	220 000
<b>Sum</b>	<b>37 995 219</b>	<b>43 081 218</b>

<b>Bokført verdi av gjeld til kredittinstitusjoner:</b>	<b>2020</b>	<b>2019</b>
Langsiktig gjeld	317 250 000	91 279 158

#### Note 7 - Bundne midler

##### Morselskapet:

I posten bankinnskudd inngår bundne skattetreksmidler med kr 4 599 057,-.  
Beløpet dekker skyldig skattetrekk pr 31.12.

##### Konsernet:

I posten bankinnskudd inngår bundne skattetreksmidler med kr 4 936 918,-.  
Beløpet dekker skyldig skattetrekk pr 31.12.



## Noter til årsregnskapet 2020

### Lurøyveiding AS

#### Note 8 - Investering i datterselskap

##### Morselskapet:

Aksjer i datterselskap	Kontor kommune	Stemme/eierandel	Kostpris	Bokført verdi	Årsresultat 2020	Egenkapital 2020
Maritime Servicebase AS	Ålesund	100 %	2 934 180	2 934 180	24 793	808 866
KS Solskjær AS	Ålesund	100 %	179 181 512	179 181 512	-3 767 262	-8 167 714
Solskjær AS (Komplementar i KS)	Ålesund	100 %	19 909 057	19 909 057	-476 727	-816 772
<b>Sum</b>			<b>202 024 749</b>	<b>202 024 749</b>	<b>-4 219 196</b>	<b>-8 175 620</b>

#### Note 9 - Endring i egenkapitalen

##### Morselskapet:

Endring i egenkapital gjennom året	Aksjekapital	Annen EK	Sum
Egenkapital 01.01	610 000	107 035 895	107 645 895
Fisjon gjennomført i året	-38 400	-35 574 887	-35 613 287
Årets resultat		11 109 083	11 109 083
<b>Egenkapital 31.12.</b>	<b>571 600</b>	<b>82 570 091</b>	<b>83 141 691</b>

##### Konsernet:

Endring gjennom året	Aksjekapital	Annen EK	Sum
Egenkapital pr 01.01	610 000	107 165 788	107 775 788
Fisjon gjennomført i året	-38 400	-35 574 887	-35 613 287
Egenkapitalendring som følge av oppkjøp av KS Solskjær AS		-370 547	-370 547
Årets resultat		7 366 614	7 366 614
<b>Egenkapital pr 31.12.</b>	<b>571 600</b>	<b>78 586 968</b>	<b>79 158 568</b>

#### Note 10 - Salgsinntekter

##### Konsernet:

Virksomhetsområder	2020	2019
Inntekter knyttet til fiskeri	129 442 561	71 900 967
Utleie av fast eiendom	433 200	663 600
<b>Sum</b>	<b>129 875 761</b>	<b>72 564 567</b>

#### Note 11 - Kontantstrømoppstilling

##### Morselskapet og konsernet:

Kontantstrømoppstillingen er utarbeidet etter den indirekte metode. Kontanter og kontantekvivalenter omfatter kontanter, bankinnskudd og andre kortsiktige likvide plasseringer.

Det er i kontantstrømoppstillingen korrigeret for endringer i balanseposter som skyldes konsolidering av nytt selskap eller uttreden av konsernet. Kontantstrømoppstillingen hensyntar kun endringer i balanseposter med kontanteffekt. Det er korrigeret for endringer av balanseposter i forbindelse med salg og avgang av datterselskap. Endringer i balanseposter i kontantstrømoppstilling vil således ikke samsvare med endringer i konsernbalansen.

Det foreligger ikke trekkrettigheter i konsernet.

#### Note 12 - Finansiell markedsrisiko

##### Morselskapet og konsernet:

Selskap i konsernet benytter seg ikke av finansielle instrumenter i forbindelse med styring av finansiell risiko.

Selskapet har en renteswap-avtale som sikrer mot rentesvingninger på den langsiktige gjelden. Sikringen anses å være effektiv, og renteswapavtalen er således ikke balanseført. Gevinst og tap resultatføres løpende sammen med rentene som er sikret.

#### Note 13 - Varelager

##### Morselskapet og konsernet:

Varebeholdning i konsernet er knyttet til bunkersbeholdning og beholdning av fangst.



# PENNEO

Signaturene i dette dokumentet er juridisk bindende. Dokument signert med "Penneo"™ - sikker digital signatur.  
De signerende parter sin identitet er registrert, og er listet nedenfor.

"Med min signatur bekrefter jeg alle datoer og innholdet i dette dokument."

## Dag Selnes Johansen

Styremedlem

På vegne av: Lurøyveiding

Serienummer: 9578-5993-4-2724765

IP: 77.16.xxx.xxx

2021-08-31 13:15:54Z



Penneo Dokumentnøkkel: JKIA3-PTDQM-DV7GG-258F2-XF5OV-WQYD3

Dokumentet er signert digitalt, med **Penneo.com**. Alle digitale signatur-data i dokumentet er sikret og validert av den datamaskin-utregnede hash-verdien av det opprinnelige dokument. Dokumentet er låst og tids-stemplet med et sertifikat fra en betrodd tredjepart. All kryptografisk bevis er integrert i denne PDF, for fremtidig validering (hvis nødvendig).

### Hvordan bekrefter at dette dokumentet er originalen?

Dokumentet er beskyttet av ett Adobe CDS sertifikat. Når du åpner dokumentet i

Adobe Reader, skal du kunne se at dokumentet er sertifisert av **Penneo e-signature service <penneo@penneo.com>**. Dette garanterer at innholdet i dokumentet ikke har blitt endret.

Det er lett å kontrollere de kryptografiske beviser som er lokalisert inne i dokumentet, med Penneo validator - <https://penneo.com/validate>





**Olstad**

Medlemmer i  
Den norske Revisorforening

**Ansvarlige revisorer:**  
Knut Ivar Buck Bråthen  
Statsautorisert revisor

Sivert Smedsvig  
Statsautorisert revisor

Svein-Egil Rydland  
Statsautorisert revisor

Til generalforsamlingen i Lurøyveiding AS

## Uavhengig revisors beretning

### Uttalelse om revisjonen av årsregnskapet

#### Konklusjon

Vi har revidert Lurøyveiding AS sitt årsregnskap som viser et overskudd for selskapsregnskapet på NOK 11 109 083 og et overskudd for konsernregnskapet på NOK 7 366 614 og etter vår mening:

- er årsregnskapet avgitt i samsvar med lov og forskrifter
- gir det medfølgende selskapsregnskapet et rettviseende bilde av den finansielle stillingen til Lurøyveiding AS per 31. desember 2020 og av selskapets resultater og kontantstrømmer for regnskapsåret som ble avsluttet per denne datoen i samsvar med regnskapslovens regler og god regnskapsskikk i Norge.
- gir det medfølgende konsernregnskapet et rettviseende bilde av den finansielle stillingen til konsernet Lurøyveiding AS per 31. desember 2020 og av konsernets resultater og kontantstrømmer for det avsluttede regnskapsåret i samsvar med regnskapslovens regler og god regnskapsskikk i Norge.

Årsregnskapet består av:

- selskapsregnskapet, som består av balanse per 31. desember 2020, resultatregnskap og kontantstrømoppstilling for regnskapsåret avsluttet per denne datoen og noter, herunder et sammendrag av viktige regnskapsprinsipper, og
- konsernregnskapet som består av balanse per 31. desember 2020, resultatregnskap og kontantstrømoppstilling for regnskapsåret avsluttet per denne datoen og noter, herunder et sammendrag av viktige regnskapsprinsipper.

#### Grunnlag for konklusjonen

Vi har gjennomført revisjonen i samsvar med lov, forskrift og god revisjonsskikk i Norge, herunder de internasjonale revisjonsstandardene International Standards on Auditing (ISA-ene). Våre oppgaver og plikter i henhold til disse standardene er beskrevet i Revisors oppgaver og plikter ved revisjon av årsregnskapet. Vi er uavhengige av selskapet slik det kreves i lov og forskrift, og har overholdt våre øvrige etiske forpliktelser i samsvar med disse kravene. Etter vår oppfatning er innhentet revisjonsbevis tilstrekkelig og hensiktsmessig som grunnlag for vår konklusjon.



## Øvrig informasjon

Ledelsen er ansvarlig for øvrig informasjon. Øvrig informasjon består av årsberetningen, men inkluderer ikke årsregnskapet og revisjonsberetningen.

Vår uttalelse om revisjonen av årsregnskapet dekker ikke øvrig informasjon, og vi attesterer ikke den øvrige informasjonen.

I forbindelse med revisjonen av årsregnskapet er det vår oppgave å lese øvrig informasjon med det formål å vurdere hvorvidt det foreligger vesentlig inkonsistens mellom øvrig informasjon og årsregnskapet, kunnskap vi har opparbeidet oss under revisjonen, eller hvorvidt den tilsynelatende inneholder vesentlig feilinformasjon. Dersom vi hadde konkludert med at den øvrige informasjonen inneholder vesentlig feilinformasjon er vi pålagt å rapportere det. Vi har ingenting å rapportere i så henseende.

## Styrets og daglig leders ansvar for årsregnskapet

Styret og daglig leder (ledelsen) er ansvarlig for å utarbeide årsregnskapet i samsvar med lov og forskrifter, herunder for at det gir et rettviseende bilde i samsvar med regnskapslovens regler og god regnskapsskikk i Norge. Ledelsen er også ansvarlig for slik intern kontroll som den finner nødvendig for å kunne utarbeide et årsregnskap som ikke inneholder vesentlig feilinformasjon, verken som følge av misligheter eller utilsiktede feil.

Ved utarbeidelsen av årsregnskapet må ledelsen ta standpunkt til selskapets og konsernets evne til fortsatt drift og opplyse om forhold av betydning for fortsatt drift. Forutsetningen om fortsatt drift skal legges til grunn for årsregnskapet så lenge det ikke er sannsynlig at virksomheten vil bli avvirket.

## Revisors oppgaver og plikter ved revisjonen av årsregnskapet

Vårt mål er å oppnå betryggende sikkerhet for at årsregnskapet som helhet ikke inneholder vesentlig feilinformasjon, verken som følge av misligheter eller utilsiktede feil, og å avgi en revisjonsberetning som inneholder vår konklusjon. Betryggende sikkerhet er en høy grad av sikkerhet, men ingen garanti for at en revisjon utført i samsvar med lov, forskrift og god revisjonsskikk i Norge, herunder ISA-ene, alltid vil avdekke vesentlig feilinformasjon som eksisterer. Feilinformasjon kan oppstå som følge av misligheter eller utilsiktet feil. Feilinformasjon blir vurdert som vesentlig dersom den enkeltvis eller samlet med rimelighet kan forventes å påvirke økonomiske beslutninger som brukerne foretar basert på årsregnskapet.

Det henvises til <https://revisorforeningen.no/revisjonsberetninger> som inneholder en beskrivelse av revisors oppgaver og plikter.

## Uttalelse om øvrige lovmessige krav

### Konklusjon om årsberetningen

Basert på vår revisjon av årsregnskapet som beskrevet ovenfor, mener vi at opplysningene i årsberetningen om årsregnskapet, forutsetningen om fortsatt drift og forslaget til anvendelse av overskuddet er konsistente med årsregnskapet og i samsvar med lov og forskrifter.



## Konklusjon om registrering og dokumentasjon

Basert på vår revisjon av årsregnskapet som beskrevet ovenfor, og kontrollhandlinger vi har funnet nødvendig i henhold til internasjonal standard for attestasjonsoppdrag (ISAE) 3000 «Attestasjonsoppdrag som ikke er revisjon eller forenklet revisorkontroll av historisk finansiell informasjon», mener vi at ledelsen har oppfylt sin plikt til å sørge for ordentlig og oversiktlig registrering og dokumentasjon av selskapets regnskapsopplysninger i samsvar med lov, og god bokføringskikk i Norge.

Bergen, 31.08.2021  
Olstad Revisjon AS

---

Svein Egil Rydland  
Statsautorisert revisor