



ÅRSREGNSKAPET FOR REGNSKAPSÅRET 2019 - GENERELL INFORMASJON

Enheten

Organisasjonsnummer: 922 020 728
Organisasjonsform: Aksjeselskap
Foretaksnavn: HAALAND NORD HOLDING AS
Forretningsadresse: Påls vei 4A
8008 BODØ

Regnskapsår

Årsregnskapets periode: 01.01.2019 - 31.12.2019

Konsern

Morselskap i konsern: Ja
Konsernregnskap lagt ved: Nei

Regnskapsregler

Regler for små foretak benyttet: Ja
Benyttet ved utarbeidelsen av årsregnskapet til selskapet: Regnskapslovens alminnelige regler

Årsregnskapet fastsatt av kompetent organ

Bekreftet av representant for selskapet: Remi André Wågan
Dato for fastsettelse av årsregnskapet: 25.06.2020

Grunnlag for avgivelse

År 2019: Årsregnskapet er elektronisk innlevert
År 2018: Tall er hentet fra elektronisk innlevert årsregnskap fra 2019

Det er ikke krav til at årsregnskapet m.v. som sendes til Regnskapsregisteret er undertegnet. Kontrollen på at dette er utført ligger hos revisor/enhetens øverste organ. Sikkerheten ivaretas ved at innsender har rolle/rettighet for innsending av årsregnskapet via Altinn, og ved at det bekreftes at årsregnskapet er fastsatt av kompetent organ.

Brønnøysundregistrene, 24.09.2021



Resultatregnskap

Beløp i: NOK	Note	2019	2018
RESULTATREGNSKAP			
Inntekter			
Salgsinntekt		2 083 330	
Sum inntekter		2 083 330	
Kostnader			
Lønnskostnad	6	2 279 688	
Avskrivning av driftsmidler og immaterielle eiendeler	8	45 569	
Annen driftskostnad	6	613 837	10 000
Sum kostnader		2 939 095	10 000
Driftsresultat		-855 765	-10 000
Finansinntekter og finanskostnader			
Renteinntekt fra foretak i samme konsern		127 835	
Annen renteinntekt		1 721	313
Sum finansinntekter		129 557	313
Nedskrivning av andre finansielle anleggsmidler		15 151 043	
Rentekostnad til foretak i samme konsern		122 090	
Annen rentekostnad		93 363	
Annen finanskostnad		187 000	
Sum finanskostnader		15 553 496	
Netto finans		-15 423 939	313
Ordinært resultat før skattekostnad		-16 279 704	-9 687
Skattekostnad	4	-244 041	-2 131
Ordinært resultat etter skattekostnad		-16 035 663	-7 556
Årsresultat	2	-16 035 663	-7 556
Årsresultat etter minoritetsinteresser		-16 035 663	-7 556
Totalresultat		-16 035 663	-7 556



Resultatregnskap

Beløp i: NOK	Note	2019	2018
Overføringer og disponeringer			
Udekket tap		7 556	-7 556
Overført fra overkurs		-16 043 219	
Sum overføringer og disponeringer		-16 035 663	-7 556



Balanse

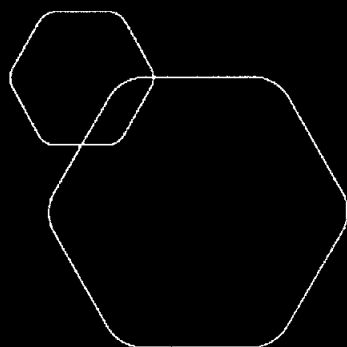
Beløp i: NOK	Note	2019	2018
BALANSE - EIENDELER			
Anleggsmidler			
Immaterielle eiendeler			
Utsatt skattefordel	4	246 172	2 131
Sum immaterielle eiendeler		246 172	2 131
Varige driftsmidler			
Driftsløsøre, inventar o.a. utstyr		159 494	
Sum varige driftsmidler	8	159 494	
Finansielle anleggsmidler			
Investering i datterselskap	3	24 334 000	25 817 000
Lån til foretak i samme konsern	5	2 288 793	
Sum finansielle anleggsmidler		26 622 793	25 817 000
Sum anleggsmidler		27 028 458	25 819 131
Omløpsmidler			
Varer			
Fordringer			
Andre kortsiktige fordringer		2 169	
Konsernfordringer	5	260 416	
Sum fordringer		262 585	
Bankinnskudd, kontanter og lignende			
Bankinnskudd, kontanter o.l.	7	102 377	1 580 313
Sum bankinnskudd, kontanter og lignende		102 377	1 580 313
Sum omløpsmidler		364 962	1 580 313
SUM EIENDELER		27 393 421	27 399 444

BALANSE - EGENKAPITAL OG GJELD



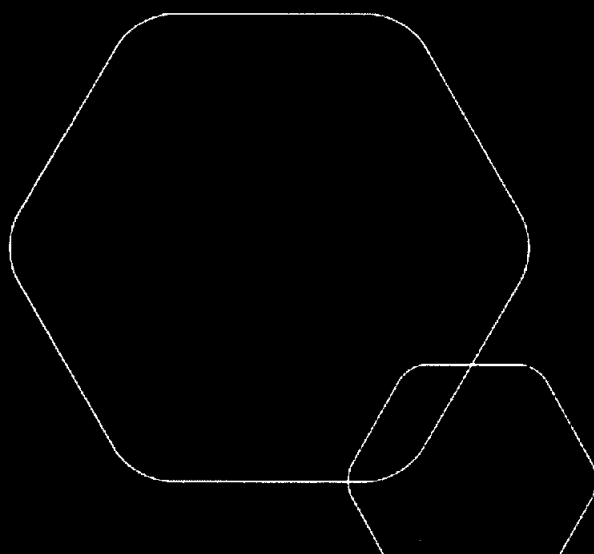
Balanse

Beløp i: NOK	Note	2019	2018
Egenkapital			
Innskutt egenkapital			
Aksjekapital	1	1 909 400	1 909 400
Overkurs		1 141 381	17 184 600
Sum innskutt egenkapital		3 050 781	19 094 000
Opptjent egenkapital			
Udekket tap			7 556
Sum opptjent egenkapital			-7 556
Sum egenkapital	2	3 050 781	19 086 444
Gjeld			
Langsiktig gjeld			
Annen langsiktig gjeld			
Langsiktig konserngjeld	5	4 465 000	
Øvrig langsiktig gjeld		2 533 000	2 346 000
Sum annen langsiktig gjeld		6 998 000	2 346 000
Sum langsiktig gjeld		6 998 000	2 346 000
Kortsiktig gjeld			
Leverandørgjeld		128 940	
Skyldig offentlige avgifter		209 265	
Kortsiktig konserngjeld	5	16 678 265	4 225 000
Annen kortsiktig gjeld		328 169	1 742 000
Sum kortsiktig gjeld		17 344 639	5 967 000
Sum gjeld		24 342 639	8 313 000
SUM EGENKAPITAL OG GJELD		27 393 421	27 399 444



Årsregnskap 2019
Haaland Bodø AS

Resultat
Balanse
Noter
Revisjonsberetning



Org.nr.: 922 020 728



RESULTATREGNSKAP

HAALAND BODØ AS

DRIFTSINNEKTER OG DRIFTSKOSTNADER	Note	2019	2018
Salgsinntekt		2 083 330	0
Sum driftsinntekter		2 083 330	0
Lønnskostnad	6	2 279 688	0
Avskrivning av driftsmidler og immaterielle eiendeler	8	45 569	0
Annen driftskostnad	6	613 837	10 000
Sum driftskostnader		2 939 095	10 000
Driftsresultat		-855 765	-10 000
FINANSINNEKTER OG FINANSKOSTNADER			
Renteinntekt fra foretak i samme konsern		127 835	0
Annen renteinntekt		1 721	313
Nedskrivning av andre finansielle anleggsmidler		15 151 043	0
Rentekostnad til foretak i samme konsern		122 090	0
Annen rentekostnad		93 363	0
Annen finanskostnad		187 000	0
Resultat av finansposter		-15 423 939	313
Resultat før skatt		-16 279 704	-9 687
Skattekostnad	4	-244 041	-2 131
Resultat etter skatt		-16 035 663	-7 556
Årsresultat	2	-16 035 663	-7 556
OVERFØRINGER			
Overført til udekket tap		-7 556	7 556
Overført fra overkurs		16 043 219	0
Sum overføringer		-16 035 663	-7 556



BALANSE

HAALAND BODØ AS

EIENDELER	Note	2019	2018
ANLEGGSMIDLER			
IMMATERIELLE EIENDELER			
Utsatt skattefordel	4	246 172	2 131
Sum immaterielle eiendeler		246 172	2 131
VARIGE DRIFTSMIDLER			
Driftsløsøre, inventar o.a. utstyr		159 494	0
Sum varige driftsmidler	8	159 494	0
FINANSIELLE ANLEGGSMIDLER			
Investeringer i datterselskap	3	24 334 000	25 817 000
Lån til foretak i samme konsern	5	2 288 793	0
Sum finansielle anleggsmidler		26 622 793	25 817 000
Sum anleggsmidler		27 028 458	25 819 131
OMLØPSMIDLER			
Andre kortsiktige fordringer		2 169	0
Konsernfordringer	5	260 416	0
Sum fordringer		262 585	0
Bankinnskudd, kontanter o.l.	7	102 377	1 580 313
Sum omløpsmidler		364 962	1 580 313
Sum eiendeler		27 393 421	27 399 444


**BALANSE**

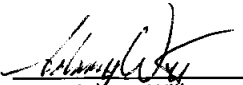
HAALAND BODØ AS


EGENKAPITAL OG GJELD	Note	2019	2018
EGENKAPITAL			
INNSKUTT EGENKAPITAL			
Aksjekapital	1	1 909 400	1 909 400
Overkurs		1 141 381	17 184 600
Sum innskutt egenkapital		3 050 781	19 094 000
OPPTJENT EGENKAPITAL			
Udekket tap		0	-7 556
Sum opptjent egenkapital		0	-7 556
Sum egenkapital	2	3 050 781	19 086 444
GJELD			
ANNEN LANGSIKTIG GJELD			
Langsiktig konserngjeld	5	4 465 000	0
Øvrig langsiktig gjeld		2 533 000	2 346 000
Sum annen langsiktig gjeld		6 998 000	2 346 000
KORTSIKTIG GJELD			
Leverandørgjeld		128 940	0
Skyldig offentlige avgifter		209 265	0
Konserngjeld	5	16 678 265	4 225 000
Annen kortsiktig gjeld		328 169	1 742 000
Sum kortsiktig gjeld		17 344 639	5 967 000
Sum gjeld		24 342 639	8 313 000
Sum egenkapital og gjeld		27 393 421	27 399 444


Bodø, 25.06.2020
Styret i Haaland Bodø AS


Espen Haaland
styreleder


Remi André Wågan
styremedlem/daglig leder


Johnny Wiik
styremedlem


Geir Vidar Guttormsen
styremedlem


Reidar Nilsen
styremedlem



Regnskapsprinsipper

Årsregnskapet er satt opp i samsvar med regnskapsloven og NRS 8 - God regnskapsskikk for små foretak.

DRIFTSINNTEKTER

Inntektsføring ved salg av varer skjer på leveringstidspunktet. Tjenester inntektsføres etter hvert som de leveres.

SKATT

Skattekostnaden i resultatregnskapet omfatter både periodens betalbare skatt og endring i utsatt skatt. Utsatt skatt er beregnet med 22 % på grunnlag av de midlertidige forskjeller som eksisterer mellom regnskapsmessige og skattemessige verdier, samt ligningsmessig underskudd til fremføring ved utgangen av regnskapsåret. Skatteøkende og skattereduserende midlertidige forskjeller som reverserer eller kan reverseres i samme periode er utlignet og nettoført.

KLASSIFISERING OG VURDERING AV ANLEGGSMIDLER

Anleggsmidler omfatter eiendeler bestemt til varig eie og bruk. Anleggsmidler er vurdert til anskaffelseskost. Varige driftsmidler balanseføres og avskrives over driftsmidlets økonomiske levetid. Avskrivningsperioden for fast eiendom anskaffet etter 2009 er dekomponert i en del som gjelder råbygget og en del som gjelder faste tekniske installasjoner. Varige driftsmidler nedskrives til gjenvinnbart beløp ved verdifall som forventes ikke å være forbigående. Gjenvinnbart beløp er det høyeste av netto salgsverdi og verdi i bruk. Verdi i bruk er nåverdi av fremtidige kontantstrømmer knyttet til eiendelen. Nedskrivningen reverseres når grunnlaget for nedskrivningen ikke lenger er til stede.

KLASSIFISERING OG VURDERING AV OMLØPSMIDLER

Omløpsmidler og kortsiktig gjeld omfatter normalt poster som forfaller til betaling innen ett år etter balansedagen, samt poster som knytter seg til varekretsløpet. Omløpsmidler vurderes til laveste verdi av anskaffelseskost og virkelig verdi.

AKSJER I DATTERSELSKAP

Datterselskap vurderes etter kostmetoden i selskapsregnskapet. Investeringen er vurdert til anskaffelseskost for aksjene med mindre nedskrivning har vært nødvendig. Det er foretatt nedskrivning til virkelig verdi når verdifall skyldes årsaker som ikke kan forventes å være forbigående og det må anses nødvendig etter god regnskapsskikk. Nedskrivninger er reversert når grunnlaget for nedskrivning ikke lenger er til stede.

Utbytte, konsernbidrag og andre utdelinger fra datterselskap er inntektsført samme år som det er avsatt i givers regnskap. Overstiger utbytte / konsernbidraget andelen av opptjent resultat etter anskaffelsestidspunktet, representerer den overskytende del tilbakebetaling av investert kapital, og utdelingene er fratrukket investeringens verdi i balansen til morselskapet.

FORDRINGER

Kundefordringer og andre fordringer oppføres til pålydende etter fradrag for avsetning til forventet tap. Avsetning til tap gjøres på grunnlag av en individuell vurdering av de enkelte fordringene.



Note 1 Aksjonærer

AKSJEKAPITALEN I HAALAND BODØ AS PR. 31.12 BESTÅR AV:

	Antall	Pålydende	Bokført
Ordinære aksjer	19 094	100,00	1 909 400
Sum	19 094		1 909 400

EIERSTRUKTUR

De største aksjonærene i % pr. 31.12 var:

	Ordinære	Eierandel	Stemmeandel
Haaland Total AS	9 556	50,0	50,0
Wågan Invest AS	3 677	19,3	19,3
Ing. J. Wiik AS	2 705	14,2	14,2
G-Mess AS	2 201	11,5	11,5
Reni Invest AS	955	5,0	5,0
Totalt antall aksjer	19 094	100,0	100,0

Note 2 Egenkapital

	Aksjekapital	Overkurs	Udekket tap	Sum egenkapital
Pr. 31.12.2018	1 909 400	17 184 600	-7 556	19 086 444
Pr. 01.01.2019	1 909 400	17 184 600	-7 556	19 086 444
Årets resultat		-16 043 219	7 556	-16 035 663
Pr. 31.12.2019	1 909 400	1 141 381	0	3 050 781

Note 3 Verdipapirer

	Eierandel	Stemmeandel	Anskaffelseskost	Balanseført verdi
DS/FKV/TS				
Finneid Holding AS	51,1%	51,0%	2 346 000	0
Haaland Nord AS	100,0%	100,0%	8 680 000	17 854 000
Haaland Norluft AS	100,0%	49,3%	2 831 000	2 180 000
Haaland Vvs Bodø AS	100,0%	100,0%	8 835 000	4 300 000
Sum			22 692 000	24 334 000



Note 4 Skatt

Årets skattekostnad	2019	2018
Resultatført skatt på ordinært resultat:		
Betalbar skatt	0	0
Endring i utsatt skattefordel	-244 041	-2 131
Skattekostnad ordinært resultat	-244 041	-2 131
Skattepliktig inntekt:		
Ordinært resultat før skatt	-16 279 704	-9 687
Permanente forskjeller	15 170 425	0
Endring i midlertidige forskjeller	4 557	0
Skattepliktig inntekt	-1 104 722	-9 687
Betalbar skatt i balansen:		
Betalbar skatt på årets resultat	0	0
Sum betalbar skatt i balansen	0	0

Skatteeffekten av midlertidige forskjeller og underskudd til fremføring som har gitt opphav til utsatt skatt og utsatte skattefordeler, spesifisert på typer av midlertidige forskjeller:

	2019	2018	Endring
Varige driftsmidler	-4 557	0	4 557
Sum	-4 557	0	4 557
Akkumulert fremførbart underskudd	-1 114 409	-9 687	1 104 722
Grunnlag for utsatt skattefordel	-1 118 966	-9 687	1 109 279
Utsatt skattefordel (22 %)	-246 172	-2 131	244 041

Note 5 Mellomværende med selskap i samme konsern

	2019	2018
Fordringer		
Lån til foretak i samme konsern	2 288 793	2 288 793
Andre kortsiktige fordringer konsern	260 416	0
Sum	2 549 209	2 288 793
Gjeld		
Lån fra foretak i samme konsern	4 465 000	0
Annen kortsiktig gjeld konsern	16 678 265	4 225 000
Sum	21 143 265	4 225 000



Note 6 Lønnskostnader og ytelser, godtgjørelser til daglig leder, styret og revisor

Lønnskostnader	2019	2018
Lønninger	1 852 892	0
Arbeidsgiveravgift	157 501	0
Pensjonskostnader	42 253	0
Andre ytelser	227 042	0
Sum	2 279 688	0

Selskapet har i 2019 sysselsatt 3 årsverk.

PENSJONSFORPLIKTELSE

Selskapet er pliktig til å ha tjenstepensjonsordning etter lov om obligatorisk tjenstepensjon. Selskapets pensjonsordninger tilfredsstiller kravene i denne lov.

Ytelser til ledende personer	Daglig leder	Styret
Lønn	915 000	0
Pensjonskostnader	16 313	0
Annen godtgjørelse	5 921	0
Sum	937 234	0

REVISOR

Kostnadsført revisjonshonorar for 2019 utgjør kr 11 000.

I tillegg kommer honorar for andre tjenester med kr 0.

Note 7 Bankinnskudd

Innestående midler på skattetrekkskonto (bundne midler) er på kr 101 162.

Note 8 Anleggsmidler

	Driftsløspøre, inventar ol.	Sum
+ Tilgang kjøpte anleggsmidler	205 063	205 063
= Anskaffelseskost 31.12.19	205 063	205 063
+ Årets ordinære avskrivninger	45 570	45 570
= Av- og nedskrivninger pr. 31.12.19	45 570	45 570
= Bokført verdi 31.12.19	159 493	159 493
Økonomisk levetid	3 år	



Til generalforsamlingen i Haaland Bodø AS

Uavhengig revisors beretning

Uttalelse om revisjonen av årsregnskapet

Konklusjon

Vi har revidert Haaland Bodø AS' årsregnskap som viser et underskudd på kr 16 035 663. Årsregnskapet består av balanse per 31. desember 2019 og resultatregnskap for regnskapsåret avsluttet per denne datoen og noter til årsregnskapet, herunder et sammendrag av viktige regnskapsprinsipper.

Etter vår mening er det medfølgende årsregnskapet avgitt i samsvar med lov og forskrifter og gir et rettviseende bilde av selskapets finansielle stilling per 31. desember 2019, og av dets resultater for regnskapsåret avsluttet per denne datoen i samsvar med regnskapslovens regler og god regnskapsskikk i Norge.

Grunnlag for konklusjonen

Vi har gjennomført revisjonen i samsvar med lov, forskrift og god revisjonsskikk i Norge, herunder de internasjonale revisjonsstandardene (ISA-ene). Våre oppgaver og plikter i henhold til disse standardene er beskrevet i Revisors oppgaver og plikter ved revisjon av årsregnskapet. Vi er uavhengige av selskapet slik det kreves i lov og forskrift, og har overholdt våre øvrige etiske forpliktelser i samsvar med disse kravene. Etter vår oppfatning er innhentet revisjonsbevis tilstrekkelig og hensiktsmessig som grunnlag for vår konklusjon.

Styret og daglig leders ansvar for årsregnskapet

Styret og daglig leder (ledelsen) er ansvarlig for å utarbeide årsregnskapet i samsvar med lov og forskrifter, herunder for at det gir et rettviseende bilde i samsvar med regnskapslovens regler og god regnskapsskikk i Norge. Ledelsen er også ansvarlig for slik intern kontroll som den finner nødvendig for å kunne utarbeide et årsregnskap som ikke inneholder vesentlig feilinformasjon, verken som følge av misligheter eller utilsiktede feil.

Ved utarbeidelsen av årsregnskapet må ledelsen ta standpunkt til selskapets evne til fortsatt drift og opplyse om forhold av betydning for fortsatt drift. Forutsetningen om fortsatt drift skal legges til grunn for årsregnskapet så lenge det ikke er sannsynlig at virksomheten vil bli avvirket.

Revisors oppgaver og plikter ved revisjonen av årsregnskapet

Vårt mål er å oppnå betryggende sikkerhet for at årsregnskapet som helhet ikke inneholder vesentlig feilinformasjon, verken som følge av misligheter eller utilsiktede feil, og å avgi en revisjonsberetning som inneholder vår konklusjon. Betryggende sikkerhet er en høy grad av sikkerhet, men ingen garanti for at en revisjon utført i samsvar med lov, forskrift og god revisjonsskikk i Norge, herunder ISA-ene, alltid vil avdekke vesentlig feilinformasjon som eksisterer. Feilinformasjon kan oppstå som følge av misligheter eller utilsiktede feil. Feilinformasjon blir vurdert som vesentlig dersom den enkeltvis eller samlet med rimelighet kan forventes å påvirke økonomiske beslutninger som brukerne foretar basert på årsregnskapet. For videre beskrivelse av revisors oppgaver og plikter vises det til revisorforeningen.no/revisjonsberetninger.



Uttalelse om andre lovmessige krav

Konklusjon om registrering og dokumentasjon

Basert på vår revisjon av årsregnskapet som beskrevet ovenfor, og kontrollhandlinger vi har funnet nødvendig i henhold til internasjonal standard for attestasjonsoppdrag (ISAE) 3000

«Attestasjonsoppdrag som ikke er revisjon eller forenklet revisorkontroll av historisk finansiell informasjon», mener vi at ledelsen har oppfylt sin plikt til å sørge for ordentlig og oversiktlig registrering og dokumentasjon av selskapets regnskapsopplysninger i samsvar med lov og god bokføringsskikk i Norge.

Mo i Rana, 25.06.2020

Helgeland Revisjon AS

Lars Kverneng

Statsautorisert revisor