



ÅRSREGNSKAPET FOR REGNSKAPSÅRET 2024 - GENERELL INFORMASJON

Enheten

Organisasjonsnummer: 926 393 219
Organisasjonsform: Aksjeselskap
Foretaksnavn: MARKENSGATE 27 AS
Forretningsadresse: Markens gate 27
4611 KRISTIANSAND S

Regnskapsår

Årsregnskapets periode: 01.01.2024 - 31.12.2024

Konsern

Morselskap i konsern: Nei

Regnskapsregler

Regler for små foretak benyttet: Ja
Benyttet ved utarbeidelsen av årsregnskapet til selskapet: Regnskapslovens alminnelige regler

Årsregnskapet fastsatt av kompetent organ

Bekreftet av representant for selskapet: Fredrik Hodne
Dato for fastsettelse av årsregnskapet: 25.06.2025

Grunnlag for avgivelse

År 2024: Årsregnskapet er elektronisk innlevert
År 2023: Tall er hentet fra elektronisk innlevert årsregnskap fra 2024

Det er ikke krav til at årsregnskapet m.v. som sendes til Regnskapsregisteret er undertegnet. Kontrollen på at dette er utført ligger hos revisor/enhetens øverste organ. Sikkerheten ivaretas ved at innsender har rolle/rettighet for innsending av årsregnskapet via Altinn, og ved at det bekreftes at årsregnskapet er fastsatt av kompetent organ.

Brønnøysundregistrene, 29.06.2025



Resultatregnskap

| Beløp i: NOK | Note | 2024 | 2023 |
|---|------|------------------|------------------|
| RESULTATREGNSKAP | | | |
| Inntekter | | | |
| Leieinntekter | | 1 909 944 | 1 749 292 |
| Sum inntekter | | 1 909 944 | 1 749 292 |
| Kostnader | | | |
| Avskrivning av driftsmidler | 1 | 181 800 | 144 069 |
| Nedskrivning av varige driftsmidler og immaterielle eiendeler | 1 | | |
| Annen driftskostnad | | 330 574 | 262 163 |
| Sum kostnader | | 512 374 | 406 232 |
| Driftsresultat | | 1 397 570 | 1 343 060 |
| Finansinntekter og finanskostnader | | | |
| Renteinntekt fra foretak i samme konsern | | 1 082 558 | 985 003 |
| Annen renteinntekt | | 108 | 231 |
| Sum finansinntekter | | 1 082 666 | 985 234 |
| Annen rentekostnad | | 1 228 583 | 1 107 532 |
| Sum finanskostnader | | 1 228 583 | 1 107 532 |
| Netto finans | | -145 917 | -122 298 |
| Resultat før skattekostnad | | 1 251 653 | 1 220 762 |
| Årets skattekostnad | | 275 725 | 268 567 |
| Årsresultat | | 975 928 | 952 195 |
| Årsresultat etter minoritetsinteresser | | 975 928 | 952 195 |
| Totalresultat | | 975 928 | 952 195 |
| Overføringer og disponeringer | | | |
| Konsernbidrag | | 855 309 | 944 388 |
| Avsatt til/overført fra annen egenkapital | | 120 619 | 7 807 |
| Sum overføringer og disponeringer | | 975 928 | 952 195 |



Resultatregnskap

| Beløp i: NOK | Note | 2024 | 2023 |
|---------------------|-------------|-------------|-------------|
|---------------------|-------------|-------------|-------------|



Balanse

| Beløp i: NOK | Note | 2024 | 2023 |
|--|------|-------------------|-------------------|
| BALANSE - EIENDELER | | | |
| Anleggsmidler | | | |
| Immaterielle eiendeler | | | |
| Utvikling | 1 | | |
| Konsesjoner, patenter o.l. | 1 | | |
| Utsatt skattefordel | 1 | | |
| Goodwill | 1 | | |
| Varige driftsmidler | | | |
| Tomter, bygninger o.a. fast eiendom | 1 | 3 272 891 | 3 394 691 |
| Sum varige driftsmidler | | 3 272 891 | 3 394 691 |
| Finansielle anleggsmidler | | | |
| Lån til foretak i samme konsern | 2 | 16 280 192 | 16 730 123 |
| Investeringer i aksjer og andeler | | 2 150 | 2 150 |
| Andre langsiktige fordringer | 2 | | |
| Sum finansielle anleggsmidler | | 16 282 342 | 16 732 273 |
| Sum anleggsmidler | | 19 555 233 | 20 126 964 |
| Omløpsmidler | | | |
| Varer | | | |
| Fordringer | | | |
| Andre kortsiktige fordringer | 2 | 160 474 | 77 316 |
| Sum fordringer | | 160 474 | 77 316 |
| Bankinnskudd, kontanter og lignende | | | |
| Bankinnskudd, kontanter o.l. | | 8 401 | 6 724 |
| Sum bankinnskudd, kontanter og lignende | | 8 401 | 6 724 |
| Sum omløpsmidler | | 168 875 | 84 040 |
| SUM EIENDELER | | 19 724 108 | 20 211 004 |



Balanse

| Beløp i: NOK | Note | 2024 | 2023 |
|--|------|-------------------|-------------------|
| BALANSE - EGENKAPITAL OG GJELD | | | |
| Egenkapital | | | |
| Innskutt egenkapital | | | |
| Aksjekapital | 3, 4 | 30 000 | 30 000 |
| Overkurs | 4 | 44 | 44 |
| Annen innskutt egenkapital | 4 | 6 104 | 6 104 |
| Sum innskutt egenkapital | | 36 148 | 36 148 |
| Opptjent egenkapital | | | |
| Fond for vurderingsforskjeller | 4 | | |
| Annen egenkapital | 4 | 128 426 | 7 807 |
| Udekket tap | 4 | | |
| Sum opptjent egenkapital | | 128 426 | 7 807 |
| Sum egenkapital | | 164 574 | 43 956 |
| Gjeld | | | |
| Langsiktig gjeld | | | |
| Utsatt skatt | | 17 742 | 25 077 |
| Sum avsetninger for forpliktelser | | 17 742 | 25 077 |
| Annen langsiktig gjeld | | | |
| Gjeld til kredittinstitusjoner | 1, 2 | 17 915 000 | 18 483 000 |
| Langsiktig konserngjeld | 2 | | |
| Sum annen langsiktig gjeld | | 17 915 000 | 18 483 000 |
| Sum langsiktig gjeld | | 17 932 742 | 18 508 077 |
| Kortsiktig gjeld | | | |
| Leverandørgjeld | | 265 933 | 284 960 |
| Betalbar skatt | | 41 819 | |
| Skyldig offentlige avgifter | | 73 548 | 21 920 |
| Kortsiktig konserngjeld | 2 | 1 096 550 | 1 210 753 |
| Annen kortsiktig gjeld | | 148 942 | 141 339 |
| Sum kortsiktig gjeld | | 1 626 792 | 1 658 971 |
| Sum gjeld | | 19 559 534 | 20 167 048 |



Balanse

| Beløp i: NOK | Note | 2024 | 2023 |
|---------------------------------|-------------|-------------------|-------------------|
| SUM EGENKAPITAL OG GJELD | | 19 724 108 | 20 211 004 |



Brønnøysundregistrene

ÅRSREGNSKAP FOR REGNSKAPSÅRET 2024 - GENERELL INFORMASJON

Journalnummer: 2025 587609

Enheten

Organisasjonsnummer: 926 393 219
Organisasjonsform: Aksjeselskap
Foretaksnavn: MARKENSGATE 27 AS
Forretningsadresse: Markens gate 27
4611 KRISTIANSAND S

Regnskapsår

Årsregnskapets periode: 01.01.2024 - 31.12.2024

Konsern

Morselskap i konsern: Nei

Regnskapsregler

Regler for små foretak benyttet: Ja
Benyttet ved utarbeidelsen av
årsregnskapet til selskapet: Regnskapslovens alminnelige regler

Årsregnskapet fastsatt av kompetent organ

Bekreftet av representant for selskapet: Fredrik Hodne
Dato for fastsettelse av årsregnskapet: 25.06.2025

Revisjon

Selskapet har besluttet at årsregnskapet
ikke skal revideres: Ja
Årsregnskapet er utarbeidet av ekstern
autorisert regnskapsfører: Ja
Ekstern autorisert regnskapsfører har i
løpet av regnskapsåret bistått ved den
løpende regnskapsføringen eller utført
andre tjenester for selskapet enn å
utarbeide årsregnskapet: Ja

Grunnlag for avgivelse

År 2024: Årsregnskap er elektronisk innlevert.
År 2023: Tall er hentet fra elektronisk innlevert årsregnskap fra 2024.

Det er ikke krav til at årsregnskapet m.v. som sendes til Regnskapsregisteret er undertegnet. Kontrollen på at dette er utført ligger hos revisor/enhetens øverste organ. Sikkerheten ivaretas ved at innsender har rolle/rettighet for innsending av årsregnskapet via Altinn, og ved at det bekreftes at årsregnskapet er fastsatt av kompetent organ.

Brønnøysundregistrene, 28.06.2025

Brønnøysundregistrene
Postadresse: Postboks 900, 8910 Brønnøysund
Telefon: 75 00 75 00
E-post: firmapost@brreg.no Internett: www.brreg.no
Organisasjonsnummer: 974 760 673



Organisasjonsnr: 926 393 219
MARKENSGATE 27 AS

RESULTATREGNSKAP

| Beløp i: NOK | Note | 2024 | 2023 |
|---|-------------|------------------|------------------|
| RESULTATREGNSKAP | | | |
| Inntekter | | | |
| Leieinntekter | | 1 909 944 | 1 749 292 |
| Sum inntekter | | 1 909 944 | 1 749 292 |
| Kostnader | | | |
| Avskrivning av driftsmidler 1 | | 181 800 | 144 069 |
| Nedskrivning av varige driftsmidler og immaterielle eiendeler 1 | | | |
| Annen driftskostnad | | 330 574 | 262 163 |
| Sum kostnader | | 512 374 | 406 232 |
| Driftsresultat | | 1 397 570 | 1 343 060 |
| Finansinntekter og finanskostnader | | | |
| Renteinntekt fra foretak i samme konsern | | 1 082 558 | 985 003 |
| Annen renteinntekt | | 108 | 231 |
| Sum finansinntekter | | 1 082 666 | 985 234 |
| Annen rentekostnad | | 1 228 583 | 1 107 532 |
| Sum finanskostnader | | 1 228 583 | 1 107 532 |
| Netto finans | | -145 917 | -122 298 |
| Resultat før skattekostnad | | 1 251 653 | 1 220 762 |
| Årets skattekostnad | | 275 725 | 268 567 |
| Årsresultat | | 975 928 | 952 195 |
| Årsresultat etter minoritetsinteresser | | 975 928 | 952 195 |
| Totalresultat | | 975 928 | 952 195 |
| Overføringer og disponeringer | | | |
| Konsernbidrag | | 855 309 | 944 388 |
| Avsatt til/overført fra annen egenkapital | | 120 619 | 7 807 |
| Sum overføringer og disponeringer | | 975 928 | 952 195 |



Organisasjonsnr: 926 393 219
MARKENSGATE 27 AS

BALANSE

| Beløp i: NOK | Note | 2024 | 2023 |
|--|------|-------------------|-------------------|
| BALANSE - EIENDELER | | | |
| Anleggsmidler | | | |
| Immaterielle eiendeler | | | |
| Utvikling | 1 | | |
| Konsesjoner, patenter o.l. | 1 | | |
| Utsatt skattefordel | 1 | | |
| Goodwill | 1 | | |
| Varige driftsmidler | | | |
| Tomter, bygninger o.a. fast eiendom | 1 | 3 272 891 | 3 394 691 |
| Sum varige driftsmidler | | 3 272 891 | 3 394 691 |
| Finansielle anleggsmidler | | | |
| Lån til foretak i samme konsern | 2 | 16 280 192 | 16 730 123 |
| Investeringer i aksjer og andeler | | 2 150 | 2 150 |
| Andre langsiktige fordringer | 2 | | |
| Sum finansielle anleggsmidler | | 16 282 342 | 16 732 273 |
| Sum anleggsmidler | | 19 555 233 | 20 126 964 |
| Omløpsmidler | | | |
| Varer | | | |
| Fordringer | | | |
| Andre kortsiktige fordringer | 2 | 160 474 | 77 316 |
| Sum fordringer | | 160 474 | 77 316 |
| Bankinnskudd, kontanter og lignende | | | |
| Bankinnskudd, kontanter o. l. | | 8 401 | 6 724 |
| Sum bankinnskudd, kontanter og lignende | | 8 401 | 6 724 |
| Sum omløpsmidler | | 168 875 | 84 040 |
| SUM EIENDELER | | 19 724 108 | 20 211 004 |

BALANSE - EGENKAPITAL OG GJELD

Egenkapital



| | | | |
|--|------|-------------------|-------------------|
| Innskutt egenkapital | | | |
| Aksjekapital | 3, 4 | 30 000 | 30 000 |
| Overkurs | 4 | 44 | 44 |
| Annen innskutt egenkapital | 4 | 6 104 | 6 104 |
| Sum innskutt egenkapital | | 36 148 | 36 148 |
| Opptjent egenkapital | | | |
| Fond for vurderingsforskjeller | 4 | | |
| Annen egenkapital | 4 | 128 426 | 7 807 |
| Udekket tap | 4 | | |
| Sum opptjent egenkapital | | 128 426 | 7 807 |
| Sum egenkapital | | 164 574 | 43 956 |
| Gjeld | | | |
| Langsiktig gjeld | | | |
| Utsatt skatt | | 17 742 | 25 077 |
| Sum avsetninger for forpliktelses | | 17 742 | 25 077 |
| Annen langsiktig gjeld | | | |
| Gjeld til kredittinstitusjoner | 1, 2 | 17 915 000 | 18 483 000 |
| Langsiktig konserngjeld | 2 | | |
| Sum annen langsiktig gjeld | | 17 915 000 | 18 483 000 |
| Sum langsiktig gjeld | | 17 932 742 | 18 508 077 |
| Kortsiktig gjeld | | | |
| Leverandørgjeld | | 265 933 | 284 960 |
| Betalbar skatt | | 41 819 | |
| Skyldig offentlige avgifter | | 73 548 | 21 920 |
| Kortsiktig konserngjeld | 2 | 1 096 550 | 1 210 753 |
| Annen kortsiktig gjeld | | 148 942 | 141 339 |
| Sum kortsiktig gjeld | | 1 626 792 | 1 658 971 |
| Sum gjeld | | 19 559 534 | 20 167 048 |
| SUM EGENKAPITAL OG GJELD | | 19 724 108 | 20 211 004 |



Organisasjonsnr: 926 393 219
MARKENSGATE 27 AS

NOTEOPPLYSNINGER - SELSKAP - alle poster oppgitt i hele tall

Note

Antall årsverk i regnskapsåret
0.00

| <u>Sum</u> | <u>Beløp</u> |
|---------------------------------|--|
| <u>Balanseført verdi 31.12.</u> | <u>Varige driftsmidler Immaterielle eiend.</u> |

Konsernregnskap

Morselskapet sitt navn

Forretningskontor for morselskapet

Begrunnelse for at datterselskap er utelatt fra konsolideringen

| <u>Samlet beløp - tilknyttet selskap</u> | <u>Årets</u> | <u>Fjorårets</u> |
|--|--------------|------------------|
|--|--------------|------------------|

| | | |
|---|--------------|------------------|
| <u>Samlet beløp - foretak i samme konsern</u> | <u>Årets</u> | <u>Fjorårets</u> |
|---|--------------|------------------|

| | | |
|---|--------------|------------------|
| <u>Samlet beløp - foretak i samme konsern</u> | <u>Årets</u> | <u>Fjorårets</u> |
|---|--------------|------------------|

| | | |
|---|--------------|------------------|
| <u>Samlet beløp - felles kontrollert virksomhet</u> | <u>Årets</u> | <u>Fjorårets</u> |
|---|--------------|------------------|

| <u>Pantstillelse</u> | <u>Beløp</u> |
|----------------------|--------------|
|----------------------|--------------|

| | | | |
|----------------------------------|---------------|------------------|-------------------------|
| <u>Beholdning av egne aksjer</u> | <u>Antall</u> | <u>Pålydende</u> | <u>Andel av aksjek.</u> |
|----------------------------------|---------------|------------------|-------------------------|



Årsregnskap 2024
Markensgate 27 AS

Resultatregnskap
Balanse
Noter

Org.nr.: 926 393 219



RESULTATREGNSKAP

MARKENSGATE 27 AS

| DRIFTSINNEKTER OG DRIFTSKOSTNADER | Note | 2024 | 2023 |
|---|------|------------------|------------------|
| Leieinntekter | | 1 909 944 | 1 749 292 |
| Sum driftsinntekter | | 1 909 944 | 1 749 292 |
| Avskrivning av driftsmidler | 1 | -181 800 | -144 069 |
| Annen driftskostnad | | -330 574 | -262 163 |
| Sum driftskostnader | | -512 374 | -406 232 |
| Driftsresultat | | 1 397 570 | 1 343 060 |
| FINANSINNEKTER OG FINANSKOSTNADER | | | |
| Renteinntekt fra foretak i samme konsern | | 1 082 558 | 985 003 |
| Annen renteinntekt | | 108 | 231 |
| Annen rentekostnad | | -1 228 583 | -1 107 532 |
| Resultat av finansposter | | -145 917 | -122 298 |
| Resultat før skattekostnad | | 1 251 653 | 1 220 762 |
| Årets skattekostnad | | -275 725 | -268 567 |
| Årsresultat | | 975 928 | 952 195 |
| OVERFØRINGER | | | |
| Avsatt til konsernbidrag (e. skatt) | | 855 309 | 944 388 |
| Avsatt til/overført fra annen egenkapital | | 120 619 | 7 807 |
| Sum overføringer | | 975 928 | 952 195 |

MARKENSGATE 27 AS

SIDE 2



BALANSE

MARKENSGATE 27 AS

| EIENDELER | Note | 2024 | 2023 |
|--------------------------------------|------|-------------------|-------------------|
| ANLEGGSMIDLER | | | |
| VARIGE DRIFTSMIDLER | | | |
| Tomter, bygninger o.a. fast eiendom | 1 | 3 272 891 | 3 394 691 |
| Sum varige driftsmidler | | 3 272 891 | 3 394 691 |
| FINANSIELLE ANLEGGSMIDLER | | | |
| Lån til foretak i samme konsern | 2 | 16 280 192 | 16 730 123 |
| Investeringer i aksjer og andeler | | 2 150 | 2 150 |
| Sum finansielle anleggsmidler | | 16 282 342 | 16 732 273 |
| Sum anleggsmidler | | 19 555 233 | 20 126 964 |
| OMLØPSMIDLER | | | |
| FORDRINGER | | | |
| Andre kortsiktige fordringer | 2 | 160 474 | 77 316 |
| Sum fordringer | | 160 474 | 77 316 |
| Bankinnskudd, kontanter o.l. | | 8 401 | 6 724 |
| Sum omløpsmidler | | 168 875 | 84 040 |
| Sum eiendeler | | 19 724 108 | 20 211 004 |

MARKENSGATE 27 AS

SIDE 3




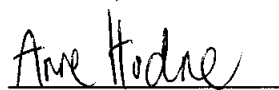
BALANSE

MARKENSGATE 27 AS

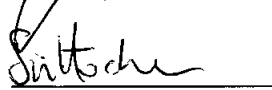
| EGENKAPITAL OG GJELD | Note | 2024 | 2023 |
|-----------------------------------|------|-------------------|-------------------|
| EGENKAPITAL | | | |
| INNSKUTT EGENKAPITAL | | | |
| Aksjekapital | 3, 4 | 30 000 | 30 000 |
| Overkurs | 4 | 44 | 44 |
| Annen innskutt egenkapital | 4 | 6 104 | 6 104 |
| Sum innskutt egenkapital | | 36 148 | 36 148 |
| OPPTJENT EGENKAPITAL | | | |
| Annen egenkapital | 4 | 128 426 | 7 807 |
| Sum opptjent egenkapital | | 128 426 | 7 807 |
| Sum egenkapital | | 164 574 | 43 956 |
| GJELD | | | |
| AVSETNING FOR FORPLIKTELSE | | | |
| Utsatt skatt | | 17 742 | 25 077 |
| ANNEN LANGSIKTIG GJELD | | | |
| Gjeld til kredittinstitusjoner | 1, 2 | 17 915 000 | 18 483 000 |
| Sum annen langsiktig gjeld | | 17 915 000 | 18 483 000 |
| KORTSIKTIG GJELD | | | |
| Leverandørgjeld | | 265 933 | 284 960 |
| Betalbar skatt | | 41 819 | 0 |
| Skyldig offentlige avgifter | | 73 548 | 21 920 |
| Kortsiktig konserngjeld | 2 | 1 096 550 | 1 210 753 |
| Annen kortsiktig gjeld | | 148 942 | 141 339 |
| Sum kortsiktig gjeld | | 1 626 792 | 1 658 971 |
| Sum gjeld | | 19 559 534 | 20 167 048 |
| Sum egenkapital og gjeld | | 19 724 108 | 20 211 004 |

Kristiansand, 25.06.2025
Styret i Markensgate 27 AS


Jan Petter Hodne
styreleder


Anne Hodne
styremedlem


Fredrik Hodne
styremedlem


Siri Hodne
styremedlem



Regnskapsprinsipper

Årsregnskapet er satt opp i samsvar med regnskapsloven og NRS 8 - God regnskapsskikk for små foretak.

LEIEINNTEKTER OG VIDEREFAKTURERING AV KOSTNADER

Leieinntekter inntektsføres lineært over leieperioden. Viderefakturerte felleskostnader presenteres netto i resultatregnskapet og inngår i andre driftskostnader.

SKATT

Skattekostnaden i resultatregnskapet omfatter både periodens betalbare skatt og endring i utsatt skatt. Utsatt skatt er beregnet med 22% på grunnlag av de midlertidige forskjeller som eksisterer mellom regnskapsmessige og skattemessige verdier, samt ligningsmessig underskudd til fremføring ved utgangen av regnskapsåret. Skatteøkende og skattereduserende midlertidige forskjeller som reverserer eller kan reverseres i samme periode er utlignet og nettoført.

KLASSIFISERING OG VURDERING AV BALANSEPOSTER

Eiendeler bestemt til varig eie eller bruk er klassifisert som anleggsmidler. Eiendeler som er knyttet til varekretsløpet er klassifisert som omløpsmidler. Fordringer klassifiseres som omløpsmidler hvis de skal tilbakebetales i løpet av ett år. For gjeld er analoge kriterier lagt til grunn. Første års avdrag på langsiktige fordringer og langsiktig gjeld klassifiseres likevel ikke som omløpsmiddel og kortsiktig gjeld.

Varige driftsmidler

Tomter avskrives ikke. Varige driftsmidler balanseføres og avskrives lineært over driftsmidlenes forventede levetid dersom de har antatt levetid over 3 år og har en kostpris som overstiger kr 15 000. Vedlikehold av driftsmidler kostnadsføres løpende. Påkostninger eller forbedringer tillegges driftsmidlets kostpris og avskrives i takt med driftsmidlet. Skillet mellom vedlikehold og påkostning/forbedring regnes i forhold til driftsmidlets stand ved kjøp av driftsmidlet. Utgifter til leie av driftsmidler kostnadsføres.

FORDRINGER

Kundefordringer og andre fordringer oppføres til pålydende etter fradrag for avsetning til forventet tap. Avsetning til tap gjøres på grunnlag av en individuell vurdering av de enkelte fordringene.

Note 1 Varige driftsmidler

| | BYGG | TOTALT |
|---|------------------|------------------|
| Anskaffelseskost | 3 708 828 | 3 708 828 |
| Tilgang | 60 000 | 60 000 |
| Avgang | 0 | 0 |
| Anskaffelseskost 31.12.2024 | 3 768 828 | 3 768 828 |
| Akkumulerte avskrivninger | -495 938 | -495 938 |
| Balanseført verdi per 31.12.2024 | 3 272 890 | 3 272 890 |
| Årets avskrivninger | 181 800 | 181 800 |
| Avskrivningssats | 2-10 % | |

BALANSEFØRT VERDI AV EIENDELER PANTSATT FOR GJELD

| | |
|--|------------------|
| Eiendom pantsatt til fordel for gjeld til kredittinstitusjon | 3 272 890 |
| Sum | 3 272 890 |



Note 2 Fordringer og gjeld

Kortsiktig konserngjeld består av årets konsernbidrag til søsterselskapet AS Hodne og morselskapet ASH Holding AS. Konsernbidragene vil bli motregnet i 2025 mot fordring til nevnte selskap.

LÅN TIL FORETAK I SAMME KONSERN BESTÅR AV FØLGENDE LÅN:

| | |
|-------------------------------------|-------------------|
| Lån til ASH Holding AS (morselskap) | 1 249 003 |
| Lån til AS Hodne (søsterselskap) | 3 551 508 |
| Lån til ASH Eiendom (søsterselskap) | 11 479 681 |
| Sum | 16 280 192 |

Fordringene forfaller senere enn 1 år etter balansedagen.

Gjeld til kredittinstitusjoner forfaller senere enn 5 år etter balansedagen.

Note 3 Aksjekapital og aksjonærinformasjon

Aksjekapitalen på kr 30 000 består av 18 A-aksjer og 82 B-aksjer. Samtlige aksjer har pålydende kr 300. Det er kun A-aksjene som har rett til utbytte. For øvrig har alle aksjene like rettigheter.

OVERSIKT OVER AKSJONÆRENE:

| NAVN | VERV | AKSJEKLASSE | ANTALL AKSJER | EIERANDEL |
|------------------|---------------|-------------|---------------|-------------|
| Jan Petter Hodne | Styrets leder | A-aksjer | 9 | 9% |
| ASH Holding AS | | A-aksjer | 9 | 9% |
| ASH Holding AS | | B-aksjer | 82 | 82% |
| Totalt | | | 100 | 100% |

Det utarbeides ikke konsernregnskap for konsernet, jf unntaksregler for små foretak.

Note 4 Egenkapital

| | AKSJEKAPITAL | OVERKURS | ANNEN INNSKUTT EGENKAPITAL | ANNEN EGENKAPITAL | SUM EGENKAPITAL |
|-------------------------------|---------------|-----------|----------------------------------|----------------------|--------------------|
| Egenkapital 01.01.2024 | 30 000 | 44 | 6 104 | 7 807 | 43 956 |
| Årets resultat | 0 | 0 | 0 | 975 928 | 975 928 |
| Avgitt konsernbidrag | 0 | 0 | 0 | -855 309 | -855 309 |
| Egenkapital 31.12.2024 | 30 000 | 44 | 6 104 | 128 426 | 164 574 |