



ÅRSREGNSKAPET FOR REGNSKAPSÅRET 2021 - GENERELL INFORMASJON

Enheten

Organisasjonsnummer: 884 205 662
Organisasjonsform: Aksjeselskap
Foretaksnavn: KJOSAVIK AS
Forretningsadresse: Kanalvegen 5
4033 STAVANGER

Regnskapsår

Årsregnskapets periode: 01.01.2021 - 31.12.2021

Konsern

Morselskap i konsern: Nei

Regnskapsregler

Regler for små foretak benyttet: Nei
Benyttet ved utarbeidelsen av årsregnskapet til selskapet: Regnskapslovens alminnelige regler

Årsregnskapet fastsatt av kompetent organ

Bekreftet av representant for selskapet: Gunnstein Kjosavik
Dato for fastsettelse av årsregnskapet: 14.06.2022

Grunnlag for avgivelse

År 2021: Årsregnskapet er elektronisk innlevert
År 2020: Tall er hentet fra elektronisk innlevert årsregnskap fra 2021

Det er ikke krav til at årsregnskapet m.v. som sendes til Regnskapsregisteret er undertegnet. Kontrollen på at dette er utført ligger hos revisor/enhetens øverste organ. Sikkerheten ivaretas ved at innsender har rolle/rettighet for innsending av årsregnskapet via Altinn, og ved at det bekreftes at årsregnskapet er fastsatt av kompetent organ.

Brønnøysundregistrene, 14.06.2023



Resultatregnskap

| Beløp i: NOK | Note | 2021 | 2020 |
|---|------|--------------------|--------------------|
| RESULTATREGNSKAP | | | |
| Inntekter | | | |
| Salgsinntekt | 2 | 778 873 768 | 736 904 172 |
| Annen driftsinntekt | | 289 565 | 257 476 |
| Sum inntekter | | 779 163 333 | 737 161 648 |
| Kostnader | | | |
| Varekostnad | | 500 724 341 | 466 410 033 |
| Lønnskostnad | 4 | 124 796 435 | 120 729 471 |
| Avskrivning på driftsmidler og immaterielle eiendeler | 7,8 | 6 505 258 | 8 049 732 |
| Annen driftskostnad | | 75 982 683 | 67 164 577 |
| Sum kostnader | | 708 008 716 | 662 353 814 |
| Driftsresultat | | 71 154 616 | 74 807 834 |
| Finansinntekter og finanskostnader | | | |
| Renteinntekt fra foretak i samme konsern | | 267 540 | |
| Annen renteinntekt | | 598 081 | 309 267 |
| Annen finansinntekt | | 3 453 282 | 2 291 894 |
| Sum finansinntekter | | 4 318 903 | 2 601 162 |
| Nedskrivning av finansielle eiendeler | | | 4 151 590 |
| Rentekostnad til foretak i samme konsern | | 430 160 | 450 243 |
| Annen rentekostnad | | 751 127 | 961 267 |
| Annen finanskostnad | | 3 066 838 | 3 636 862 |
| Sum finanskostnader | | 4 248 125 | 9 199 962 |
| Netto finans | | 70 779 | -6 598 800 |
| Ordinært resultat før skattekostnad | | 71 225 395 | 68 209 034 |
| Skattekostnad på ordinært resultat | 11 | 15 900 138 | 16 546 749 |
| Ordinært resultat etter skattekostnad | | 55 325 257 | 51 662 285 |
| Årsresultat | | 55 325 257 | 51 662 285 |
| Overføringer og disponeringer | | | |



Resultatregnskap

| Beløp i: NOK | Note | 2021 | 2020 |
|--|-------------|-------------------|-------------------|
| Ordinært utbytte | | 20 000 000 | 20 000 000 |
| Tilleggsutbytte | | | 30 054 412 |
| Overføringer til/fra annen egenkapital | | 35 325 257 | 1 607 873 |
| Sum overføringer og disponeringer | | 55 325 257 | 51 662 285 |



Balanse

| Beløp i: NOK | Note | 2021 | 2020 |
|--|------|--------------------|--------------------|
| BALANSE - EIENDELER | | | |
| Anleggsmidler | | | |
| Immaterielle eiendeler | | | |
| Konsesjoner, patenter, lisenser, varemerker ol. | 7 | 814 950 | 1 607 715 |
| Utsatt skattefordel | 11 | 1 593 165 | 1 230 979 |
| Goodwill | 7 | | 1 000 000 |
| Sum immaterielle eiendeler | | 2 408 114 | 3 838 694 |
| Varige driftsmidler | | | |
| Driftsløsøre, inventar, verktøy, kontormaskiner, ol. | 8 | 18 699 972 | 16 221 415 |
| Sum varige driftsmidler | | 18 699 972 | 16 221 415 |
| Finansielle anleggsmidler | | | |
| Investeringer i aksjer og andeler | | 1 098 591 | 909 591 |
| Sum finansielle anleggsmidler | | 1 098 591 | 909 591 |
| Sum anleggsmidler | | 22 206 678 | 20 969 700 |
| Omløpsmidler | | | |
| Varer | | | |
| Varer | 3 | 99 014 433 | 70 417 012 |
| Sum varer | | 99 014 433 | 70 417 012 |
| Fordringer | | | |
| Kundefordringer | 1 | 118 390 421 | 100 260 560 |
| Andre fordringer | | 21 580 917 | 23 692 675 |
| Konsernfordringer | 5 | 7 658 878 | 14 056 843 |
| Sum fordringer | | 147 630 216 | 138 010 078 |
| Bankinnskudd, kontanter og lignende | | | |
| Bankinnskudd, kontanter og lignende | 12 | 5 294 724 | 6 509 340 |
| Sum bankinnskudd, kontanter og lignende | | 5 294 724 | 6 509 340 |
| Sum omløpsmidler | | 251 939 373 | 214 936 430 |
| SUM EIENDELER | | 274 146 050 | 235 906 130 |



Balanse

| Beløp i: NOK | Note | 2021 | 2020 |
|---|------|--------------------|--------------------|
| BALANSE - EGENKAPITAL OG GJELD | | | |
| Egenkapital | | | |
| Innskutt egenkapital | | | |
| Aksjekapital (740 aksjer à kr 1 000,00) | 9 | 740 000 | 740 000 |
| Sum innskutt egenkapital | 10 | 740 000 | 740 000 |
| Opptjent egenkapital | | | |
| Annen egenkapital | | 107 985 696 | 72 660 439 |
| Sum opptjent egenkapital | 10 | 107 985 696 | 72 660 439 |
| Sum egenkapital | | 108 725 696 | 73 400 439 |
| Gjeld | | | |
| Langsiktig gjeld | | | |
| Annen langsiktig gjeld | | | |
| Øvrig langsiktig gjeld | | | 16 000 000 |
| Sum annen langsiktig gjeld | | | 16 000 000 |
| Sum langsiktig gjeld | | 0 | 16 000 000 |
| Kortsiktig gjeld | | | |
| Gjeld til kredittinstitusjoner | 6 | 27 093 272 | 16 937 525 |
| Leverandørgjeld | 1 | 43 781 305 | 28 083 284 |
| Betalbar skatt | 11 | 16 262 324 | 17 297 800 |
| Skyldige offentlige avgifter | | 26 216 236 | 23 902 262 |
| Utbytte | | 20 000 000 | 20 000 000 |
| Kortsiktig konserngjeld | 5 | 6 088 691 | 17 720 963 |
| Annen kortsiktig gjeld | | 25 978 527 | 22 563 857 |
| Sum kortsiktig gjeld | | 165 420 354 | 146 505 691 |
| Sum gjeld | | 165 420 354 | 162 505 691 |
| SUM EGENKAPITAL OG GJELD | | 274 146 050 | 235 906 130 |



Årsregnskap for 2021

**KJOSAVIK AS
4033 STAVANGER**

Innhold

**Resultatregnskap
Balanse
Noter
Kontantstrømanalyse
Styrets årsberetning
Revisjonsberetning**

**Resultatregnskap for 2021
KJOSAVIK AS**

| | Note | 2021 | 2020 |
|---|------|----------------------|----------------------|
| Salgsinntekt | 2 | 778 873 768 | 736 904 172 |
| Annen driftsinntekt | | 289 565 | 257 476 |
| Sum driftsinntekter | | 779 163 333 | 737 161 648 |
| Varekostnad | | (500 724 341) | (466 410 033) |
| Lønnskostnad | 4 | (124 796 435) | (120 729 471) |
| Avskrivning på driftsmidler og immaterielle eiendeler | 7,8 | (6 505 258) | (8 049 732) |
| Annen driftskostnad | | (75 982 683) | (67 164 577) |
| Sum driftskostnader | | (708 008 716) | (662 353 814) |
| Driftsresultat | | 71 154 616 | 74 807 834 |
| Renteinntekt fra foretak i samme konsern | | 267 540 | 0 |
| Annen renteinntekt | | 598 081 | 309 267 |
| Annen finansinntekt | | 3 453 282 | 2 291 894 |
| Sum finansinntekter | | 4 318 903 | 2 601 162 |
| Nedskrivning av finansielle eiendeler | | 0 | (4 151 590) |
| Rentekostnad til foretak i samme konsern | | (430 160) | (450 243) |
| Annen rentekostnad | | (751 127) | (961 267) |
| Annen finanskostnad | | (3 066 838) | (3 636 862) |
| Sum finanskostnader | | (4 248 125) | (9 199 962) |
| Netto finans | | 70 779 | (6 598 800) |
| Ordinært resultat før skattekostnad | | 71 225 395 | 68 209 034 |
| Skattekostnad på ordinært resultat | 11 | (15 900 138) | (16 546 749) |
| Ordinært resultat | | 55 325 257 | 51 662 285 |
| Årsresultat | | 55 325 257 | 51 662 285 |
| Overføringer | | | |
| Utbytte | | 20 000 000 | 20 000 000 |
| Tilleggsutbytte | | 0 | 30 054 412 |
| Overføringer til/fra annen egenkapital | | 35 325 257 | 1 607 873 |
| Sum | | 55 325 257 | 51 662 285 |



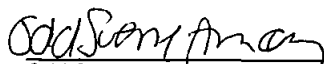
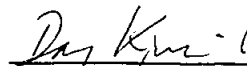


Balanse pr. 31. desember 2021 KJOSAVIK AS

| | Note | 2021 | 2020 |
|--|------|--------------------|--------------------|
| EIENDELER | | | |
| Anleggsmidler | | | |
| Immaterielle eiendeler | | | |
| Konsesjoner, patenter, lisenser, varemerker ol. | 7 | 814 950 | 1 607 715 |
| Utsatt skattefordel | 11 | 1 593 165 | 1 230 979 |
| Goodwill | 7 | 0 | 1 000 000 |
| Sum immaterielle eiendeler | | 2 408 114 | 3 838 694 |
| Varige driftsmidler | | | |
| Driftsløsøre, inventar, verktøy, kontormaskiner, ol. | 8 | 18 699 972 | 16 221 415 |
| Sum varige driftsmidler | | 18 699 972 | 16 221 415 |
| Finansielle anleggsmidler | | | |
| Investeringer i aksjer og andeler | | 1 098 591 | 909 591 |
| Sum finansielle anleggsmidler | | 1 098 591 | 909 591 |
| Sum anleggsmidler | | 22 206 678 | 20 969 700 |
| Omløpsmidler | | | |
| Varer | 3 | 99 014 433 | 70 417 012 |
| Sum varer | | 99 014 433 | 70 417 012 |
| Fordringer | | | |
| Kundefordringer | 1 | 118 390 421 | 100 260 560 |
| Andre fordringer | | 21 580 917 | 23 692 675 |
| Konsernfordringer | 5 | 7 658 878 | 14 056 843 |
| Sum fordringer | | 147 630 216 | 138 010 078 |
| Bankinnskudd, kontanter og lignende | 12 | 5 294 724 | 6 509 340 |
| Sum bankinnskudd, kontanter og lignende | | 5 294 724 | 6 509 340 |
| Sum omløpsmidler | | 251 939 373 | 214 936 430 |
| Sum eiendeler | | 274 146 050 | 235 906 130 |

Balanse pr. 31. desember 2021
KJOSAVIK AS

| | Note | 2021 | 2020 |
|---|------|--------------------|--------------------|
| EGENKAPITAL OG GJELD | | | |
| Egenkapital | | | |
| Innskutt egenkapital | | | |
| Aksjekapital (740 aksjer à kr 1 000,00) | 9 | 740 000 | 740 000 |
| Sum innskutt egenkapital | 10 | 740 000 | 740 000 |
| Opptjent egenkapital | | | |
| Annen egenkapital | | 107 985 696 | 72 660 439 |
| Sum opptjent egenkapital | 10 | 107 985 696 | 72 660 439 |
| Sum egenkapital | | 108 725 696 | 73 400 439 |
| Gjeld | | | |
| Annen langsiktig gjeld | | | |
| Øvrig langsiktig gjeld | | 0 | 16 000 000 |
| Sum annen langsiktig gjeld | | 0 | 16 000 000 |
| Sum langsiktig gjeld | | 0 | 16 000 000 |
| Kortsiktig gjeld | | | |
| Gjeld til kredittinstitusjoner | 6 | 33 181 963 | 16 937 525 |
| Leverandørgjeld | 1 | 43 781 305 | 28 083 284 |
| Betalbar skatt | 11 | 16 262 324 | 17 297 800 |
| Skyldige offentlige avgifter | | 26 216 236 | 23 902 262 |
| Kortsiktig konserngjeld | 5 | 0 | 17 720 963 |
| Utbytte | | 20 000 000 | 20 000 000 |
| Annen kortsiktig gjeld | | 25 978 527 | 22 563 857 |
| Sum kortsiktig gjeld | | 165 420 354 | 146 505 691 |
| Sum gjeld | | 165 420 354 | 162 505 691 |
| Sum egenkapital og gjeld | | 274 146 050 | 235 906 130 |

Stavanger, 22. april 2021


Odd Sverre Arnøy
Styrets leder
Dag Gunnstein Kjosavik
Styremedlem
Frode Breivik
Styremedlem
Kjell Kjosavik
Styremedlem
Gunnstein Kjosavik
Daglig leder



ÅRSREGNSKAP KJOSAVIK AS

NOTER TIL REGNSKAPET 2021

Note 1 Regnskapsprinsipper

Årsregnskapet er satt opp i samsvar med regnskapsloven og god regnskapsskikk.

Kjosavik AS inngår i konsernregnskapet til Kjosavik Holding AS. Konsernregnskap kan fås utlevert ved henvendelse til morselskapets hovedkontor i Sandnes.

Omløpsmidler og kortsiktig gjeld omfatter normalt poster som forfaller til betaling innen ett år etter balansedagen, samt poster som knytter seg til varekretsløpet. Omløpsmidler vurderes til laveste verdi av anskaffelseskost og antatt virkelig verdi. Børsnoterte aksjer er vurdert til børskurs 31.12.

Anleggsmidler omfatter eiendeler bestemt til varig eie og bruk. Anleggsmidler er vurdert til anskaffelseskost. Varige driftsmidler balanseføres og avskrives over driftsmiddelets økonomiske levetid. Varige driftsmidler nedskrives til virkelig verdi ved verdifall som forventes ikke å være forbigående. Nedskrivningen reverseres når grunnlaget for nedskrivningen ikke lenger er til stede.

Leasingavtaler vurderes som finansiell eller operasjonell leasing basert på en konkret vurdering av den enkelte leasingavtale.

Pengeposter i utlandsk valuta vurderes etter kursen ved regnskapsårets slutt.

Pensjonskostnader finansiert over driften anses som pensjonskostnad og klassifiseres i resultatregnskap sammen med lønnskostnader. Evt. forskuddsbetalt eller skyldig premie blir balanseført som henholdsvis andre fordringer eller kortsiktig gjeld.

Utsatt skatt er beregnet med 22% på grunnlag av midlertidige forskjeller mellom regnskapsmessige og skattemessige verdier, samt ligningsmessige underskudd til fremføring ved utgangen av regnskapsåret. Skatteøkende og skattereduserende midlertidige forskjeller som reverserer eller kan reversere i samme periode er utlignet og nettoført.

I konsernregnskapet erstattes posten aksjer i datterselskap med datterselskapenes eiendeler og gjeld. Konsernregnskapet utarbeides som om konsernet var en økonomisk enhet. Transaksjoner og mellomværende mellom selskapene i konsernet elimineres.

Kontantstrømoppstillingen er satt opp etter den indirekte metode.

Note 2 Salgsinntekter

Selskapets salgsinntekter gjelder engros- og detaljhandel innen emballasje, rengjøringsmidler, kontorrekvisita m.v. Markedet er i hovedsak Rogaland.

Salg til selskaper i samme konsern utgjør kr 908 748.



Note 3 Varer

Varebeholdningen per 31.12. er innkjøpte varer for videresalg. Denne er bokført til laveste av anskaffelseskost og antatt virkelig verdi. Det foretatt nedskrivning for ukurans med kr 7 200 000.

Note 4 Lønnskostnader, godtgjørelse til ledende personer m.v.

| | 2021 | 2020 |
|--------------------------------|--------------------|--------------------|
| Lønninger | 107 678 930 | 105 369 326 |
| Innleid arbeidskraft | 750 339 | 711 207 |
| Arbeidsgiveravgift | 15 634 424 | 13 835 877 |
| Pensjonskostnader | 2 967 036 | 3 080 124 |
| Refusjon av sykepenger | -3 063 708 | -3 248 131 |
| Andre personalkostnader | 829 414 | 981 067 |
| Sum lønnskostnader | 124 796 435 | 120 729 470 |
| Gjennomsnittlig antall ansatte | 236 | 211 |
| Antall årsverk | 171 | 166 |

Daglig leder mottok i 2021 kr 1 769 523 i lønn og annen godtgjørelse, i tillegg til pensjonsordning på samme vilkår som de andre ansatte. Det er kostnadsført kr 330 000 i honorar til styret.

Selskapet har tegnet pensjonsordning for sine ansatte i henhold til lov om obligatorisk tjenestepensjon. Dette er en innskuddsbasert pensjonsordning.

Det er ikke gitt lån eller stilt sikkerhet for medlemmer i styrende organer.

Honorar til revisor utgjorde kr 172 000 for lovpålagt revisjon og kr 43 000 for andre tjenester.



Note 5 Datterselskap, tilknyttet selskap, endring i konsernsammensetning, nærstående parter m.v.

| Mellomværende med selskap i samme konsern | Fordringer | | Gjeld | |
|---|-------------------|-------------------|-------------------|-------------------|
| | 2021 | 2020 | 2021 | 2020 |
| Kjosavik Eiendom AS | | | | 3 463 975 |
| Sola Apotek AS | | | 193 238 | 4 939 408 |
| Ryfylke Apotek AS | | | 4 727 132 | 3 890 761 |
| KEV Eiendom AS | 29 181 300 | 12 777 460 | | 184 367 |
| Kjosavik Apotek AS | 1 779 383 | 1 279 383 | | |
| Gamle Eigerøyveien 33 AS | | | 1 776 525 | 2 142 140 |
| Kjosavik Gruppen AS | | | 8 639 725 | |
| Kjosavik Holding AS | | | 7 965 185 | 3 366 279 |
| Totalt | 30 960 683 | 14 056 843 | 23 301 805 | 17 986 930 |

Selskapet har kostnadsført leie av lokaler til følgende selskaper i samme konsern:

| | 2021 |
|--------------------------|------------|
| Hoveveien 5 AS | 1 056 600 |
| Kvålkroken 38 AS | 780 440 |
| Haugaland Engros AS | 1 906 056 |
| Hillevågsveien 87 AS | 1 068 932 |
| KEV Eiendom AS | 15 248 460 |
| Gamle Eigerøyveien 33 AS | 507 440 |

Note 6 Fordringer, gjeld, garantistillelser

Ingen vesentlige fordringer har forfall senere enn ett år etter regnskapsårets utgang.

Selskapet hadde per 31.12.2021 kr 33 181 963 i gjeld sikret ved pant. Bokført verdi av pantsatte eiendeler utgjorde kr 227,1 millioner. Gjelden består av kassekreditt, og har dermed ikke forfall mer enn fem år etter regnskapsårets utgang.



Note 7 Immaterielle eiendeler og goodwill

| <i>Morselskap</i> | Goodwill | Software | Totalt |
|---|-------------------|------------------|-------------------|
| Anskaffelseskost 1.1.2021 | 32 541 800 | 9 295 288 | 41 837 088 |
| Tilgang i året | | | 0 |
| Avgang i året | | | 0 |
| Anskaffelseskost 31.12.2021 | 32 541 800 | 9 295 288 | 41 837 088 |
| Akkumulerte avskrivninger 1.1.2021 | 31 541 800 | 7 687 572 | 39 229 372 |
| Akkumulerte avskrivninger 31.12.2021 | 32 541 800 | 8 480 338 | 41 022 138 |
| Balanseført verdi per 31.12.2021 | 0 | 814 950 | 814 950 |
| Årets avskrivninger | 1 000 000 | 792 766 | 1 792 766 |
| Avskrivningsplan | Lineær 20% | Lineær 33% | |

Note 8 Varige driftsmidler

| | Tomter og annen fast eiendom | Driftsløsøre, inventar, verktøy o.l. | Totalt |
|---|------------------------------|--------------------------------------|-------------------|
| Anskaffelseskost 1.1.2021 | | 45 454 278 | 45 454 278 |
| Tilgang i året | | 7 674 438 | 7 674 438 |
| Avgang i året | | -6 307 487 | -6 307 487 |
| Anskaffelseskost 31.12.2021 | 0 | 46 821 229 | 46 821 229 |
| Akkumulerte avskrivninger 1.1.2021 | | 29 232 862 | 29 232 862 |
| Akkumulerte avskrivninger 31.12.2021 | | 28 121 257 | 28 121 257 |
| Balanseført verdi per 31.12.2021 | 0 | 18 699 972 | 18 699 972 |
| Årets avskrivninger | | 4 712 492 | 4 712 492 |
| Avskrivningsplan | | Lineær 10-25% | |



Note 9 Aksjer, aksjeeiere, egenkapital m.v.

Kjosavik AS har en aksjekapital på kr 740 000 fordelt på 740 aksjer pålydende kr 1 000. Det er kun en aksjeklasse, og alle aksjer har lik stemmerett.

Selskapet har følgende aksjonærer per 31.12.2021:

| Navn | Sum aksjer | Eierandel | Stemmeandel |
|---------------------|------------|--------------|--------------|
| Kjosavik Holding AS | 740 | 100 % | 100 % |
| Totalt | 740 | 100 % | 100 % |

Note 10 Avstemming av egenkapital

| | Aksjekapital | Egne aksjer | Annen egenkapital | Sum egenkapital |
|-------------------------------|----------------|-------------|--------------------|--------------------|
| Egenkapital 31.12.2020 | 740 000 | | 72 660 439 | 73 400 439 |
| Salg av egne aksjer | | | | 0 |
| Nedsettelse av aksjekapital | | | | 0 |
| Årsresultat | | | 55 325 257 | 55 325 257 |
| Tingsutbytte | | | | 0 |
| Avsatt utbytte pr 31.12.2021 | | | -20 000 000 | -20 000 000 |
| Egenkapital 31.12.2021 | 740 000 | | 107 985 696 | 108 725 696 |

Note 11 Skatt

Midlertidige forskjeller og grunnlagene for utsatt skatt / utsatt skattefordel

| Midlertidige forskjeller knyttet til: | 01.01.2021 | 31.12.2021 | Endring |
|--|------------|------------|-----------|
| Anleggsmidler | 485 433 | 814 443 | -329 010 |
| Omløpsmidler | -6 080 794 | -8 056 101 | 1 975 307 |
| Sum midlertidige forskjeller | -5 595 361 | -7 241 658 | 1 646 297 |
| Utsatt skatt / utsatt skattefordel (-) | -1 230 979 | -1 593 165 | 362 186 |

Årets skattekostnad og spesifikasjon over forskjellen mellom det regnskapsmessige resultat før skattekostnad og årets skattegrunnlag

| | |
|---|-------------------|
| Ordinært resultat før skattekostnad | 71 225 395 |
| +/- Permanente forskjeller | 1 047 964 |
| +/- Årets endring i midlertidige forskjeller (eks. endring av fremførbart underskudd) | 1 646 297 |
| Sum årets skattegrunnlag | 73 919 656 |

| | |
|--|-------------------|
| Betalbar inntektsskatt for selskapet basert på 22% avsatt i balansen | 16 262 324 |
| +/- For lite/for mye(-) avsatt skatt tidligere år | |
| +/- Endring i utsatt skatt / utsatt skattefordel | -362 186 |
| Sum skattekostnad i resultatregnskapet | 15 900 138 |

Note 12 Bundne midler

Av balanseførte bankinnskudd pr 31.12.2021 utgjorde kr 5 033 587 bundne midler for skattetrekk.



Kontantstrømoppstilling KJOSAVIK AS

| | 2021 | 2020 |
|---|---------------------|---------------------|
| Likvider tilført/brukt på virksomheten: | | |
| Årsresultat | 55 325 257 | 51 662 285 |
| +/- Tap/gevinst ved salg av anleggsmidler | (234 611) | (236 562) |
| + Ordinære avskrivninger | 6 505 258 | 8 049 732 |
| + Nedskrivning anleggsmidler | 0 | 4 151 590 |
| +/- Endring i utsatt skatt | (362 186) | (753 988) |
| Tilført fra årets virksomhet | <u>61 233 718</u> | <u>62 873 056</u> |
| +/- Endr. i lager, debitorer og kreditorer | (31 029 261) | (28 045 505) |
| +/- Endr. i andre tidsavgrensingsposter | 9 788 220 | 13 305 182 |
| A = Netto likviditetsendr. fra virksomhet | <u>39 992 677</u> | <u>48 132 733</u> |
| Likvider tilført/brukt på investeringer: | | |
| - Investeringer i varige driftsmidler | (8 749 203) | (7 966 012) |
| + Salg av varige driftsmidler (salgssum) | 718 000 | 390 000 |
| +/- Endring andre investeringer | 1 603 766 | (14 043 843) |
| B = Netto likviditetsendr. fra investering | <u>(6 427 438)</u> | <u>(21 619 855)</u> |
| Likvider tilført/brukt på finansiering: | | |
| + Opptak av ny gjeld (korts. og langs.) | 1 220 144 | 270 270 |
| - Nedbetaling av gammel gjeld | (16 000 000) | (16 174 721) |
| - Utbytte | (20 000 000) | (8 000 000) |
| C = Netto likviditetsendr. fra finansiering | <u>(34 779 856)</u> | <u>(23 904 451)</u> |
| + Likviditetsbeholdning 1.1. | 6 509 340 | 3 900 913 |
| A+B+C Netto endr. i likvider gjennom året | <u>(1 214 616)</u> | <u>2 608 427</u> |
| = Likviditetsbeholdning 31.12. | <u>5 294 724</u> | <u>6 509 340</u> |



ÅRSBERETNING 2021 *Kjosavik AS*

Innledning:

Kjosavik AS driver med handel innen emballasje, kontorrekvisita, arbeidsklær, møbler, helse- og rengjøringsartikler. Kjosavik AS er en grossist som er lokalisert med hovedkontor og lager i Forus Næringspark i Sola kommune og med butikker i Sandnes, Bryne, Egersund, Stavanger og på Haugalandet.

Kjosavik AS er en del av den landsdekkende kjeden Norengros. Samarbeidet er i hovedsak rettet mot sentrale kunder, innkjøp, IT og markedsføring.

Utvikling og status:

Selskapet har hatt en salgsøkning på 5,7 % Effektene av Korona har fortsatt i 2021 med blant annet mye salg av smittevernprodukter, men også emballasjesektoren har fortsatt sin gode utvikling. Årsakene er blant annet økt E-handel og mye salg av mat som take-away i kombinasjon med generelt mer handel i Norge da folk ikke reiser utenlands. Trolig vil de første månedene av 2022 være preget av en del av de samme effektene av Korona. Vi forventer også betydelig prisvekst da pandemien har ført til mangel på en rekke råvarer. Det forventes et godt år også i 2022. Bokført egenkapital er på 39,7 %.

Fortsatt drift forutsetningen er lagt til grunn ved utarbeidelse av regnskapet.

Det er ikke tegnet ansvarsforsikring for styret eller daglig leder.

Arbeidsmiljø:

Arbeidsmiljøet ansees som godt. Sykefraværet er 3,9 %. Bedriften jobber systematisk med HMS og det er ikke rapportert om alvorlig skade på arbeidsplassen.

Miljø:

Virksomheten medfører verken forurensning eller utslipp utover det som er normalt for bransjen, men har valgt å sette et stort fokus på miljø og bærekraft. Det er gjort investeringer i energibesparende tiltak, eget solcelleanlegg og elektriske kjøretøy. For gjenværende utslipp er det fra 2020 kjøpt klimakvoter slik at bedriften er klimanøytral.

Forskning og utvikling:

Selskapet har for tiden ingen pågående forsknings- eller utviklingsaktiviteter.

Lønnsforhold fordelt etter kjønn og bruk av ufrivillig deltid:

Bedriften sin politikk er at ingen over tid må jobbe ufrivillig deltid. Enkelte ansatte har valgt å jobbe deltid eksempelvis i småbarnsperioden. Dersom den ansatte gir signal om at vedkommende ønsker å gå opp i stilling justerer vi stillingsprosenten så snart arbeidsmengden eller endinger i ansettelsesforhold tillater det. I tillegg til faste ansatte blir det benyttet en del studenter og skoleelever som bidrar til å ta toppene i arbeidsmengde, ved ferieavvikling eller som lørdagshjelp i butikkene.

Lønnsstatistikk er laget med grunnlag i ansatte som har vært ansatte i hele 2021.

Analysen viser at lønnsforskjellene ikke er begrunnet i kjønn, men ansiennitet, ansvar og kompetanse.

Kjosavik AS hadde pr. 31.12.2021 236 ansatte hvorav 92 kvinner. Til sammen er det utført 171,5 årsverk. Styret består av 4 menn.



Disponering av resultat:

Etter styrets mening gir årsregnskapet et rettvisende bilde av virksomhetens resultat og finansielle stilling. Selskapet har gjeld med flytende rente og er følgelig utsatt for endringer i rentenivået. Utover dette er selskapet etter styrets mening ikke utsatt for vesentlig likviditets-, markeds-, eller kredittrisiko.

Styret foreslår følgende disponering av årsresultatet i Kjosavik AS:

| | | |
|-------------------------|------------|-------------------|
| *Utbytte | kr. | 20 000 000 |
| *Tilleggsutbytte | kr. | 0 |
| *Annen egenkapital | kr. | 35 325 257 |
| <u>Totalt disponert</u> | <u>kr.</u> | <u>55 325 257</u> |

Forus 25.april 2022

Odd Sverre Arnøy
Styreformann

Gunnstein Kjosavik
Daglig leder

Dag. G. Kjosavik
Styremedlem

Kjell Kjosavik
Styremedlem

Frode Breivik
Styremedlem

**SIGNATURES****ALLEKIRJOITUKSET****UNDERSKRIFTER****SIGNATURER****UNDERSKRIFTER**

This documents contains 2 pages before this page
Dokumentet inneholder 2 sider før denne siden

Tämä asiakirja sisältää 2 sivua ennen tätä sivua
Dette dokument indeholder 2 sider før denne side

Detta dokument innehåller 2 sidor före denna sida

Gunnstein Kjosavik

f72dadc7-0529-4898-9fcf-c7ba06f97f07 - 2022-06-11 11:13:36 UTC +03:00
BankID - 6a9cd275-d381-4297-ac5b-3a0897ef4e81 - NO

Odd Sverre Arnøy

fd09f2bf-531d-4e75-a694-1b1f0d6d9263 - 2022-06-11 13:28:44 UTC +03:00
BankID - 7e230ee2-016b-4ceb-a215-5a51ed0e5bf9 - NO

Frode Breivik

9f8306d0-5972-4f1e-8361-eb5190f9847a - 2022-06-12 10:20:06 UTC +03:00
BankID - cf2d1053-9140-48ce-bb68-1e478f91f047 - NO

Dag Gunnstein Kjosavik

0881b516-0149-4fac-b618-68fc6ab8dbe9 - 2022-06-12 21:57:02 UTC +03:00
BankID - aee0f52a-cea0-49cc-8da8-757449dc8b7d - NO

Kjell Kjosavik

a161fc40-7847-46d1-92b9-94ad89dd9fc0 - 2022-06-13 08:09:32 UTC +03:00
BankID - 031c8158-c959-4469-80d6-4b73e10fbd73 - NO

authority to sign
representative
custodial

asemavaltuus
nimenkirjoitusoikeus
huoltaja/edunvalvoja

ställningsfullmakt
firmateckningsrätt
förvaltare

autoritet til å signere
representant
foresatte/verge

myndighed til at underskrive
repræsentant
frihedsberøvende

Electronically signed / Sähköisesti allekirjoitettu / Elektroniskt signerats / Elektronisk signert / Elektronisk underskrevet
<https://sign.visma.net/nb/document-check/089db9a1-8913-41e0-93cb-76e85379c82b>

VISMA Sign
www.vismasign.com



UAVHENGIG REVISORS BERETNING

Til generalforsamlingen i KJOSAVIK AS

Konklusjon

Vi har revidert Kjosavik AS' årsregnskap som viser et overskudd på kr 55 325 257. Årsregnskapet består av balanse per 31. desember 2021, resultatregnskap, og kontantstrømoppstilling for regnskapsåret avsluttet per denne datoen og noter til årsregnskapet, herunder et sammendrag av viktige regnskapsprinsipper.

Etter vår mening

- oppfyller årsregnskapet gjeldende lovkrav
- gir årsregnskapet et rettviseende bilde av selskapets finansielle stilling per 31. desember 2021 og av dets resultat og kontantstrømmer for regnskapsåret avsluttet per denne datoen i samsvar med regnskapslovens regler og god regnskapsskikk i Norge.

Grunnlag for konklusjonen

Vi har gjennomført revisjonen i samsvar med de internasjonale revisjonsstandardene International Standards on Auditing (ISA-ene). Våre oppgaver og plikter i henhold til disse standardene er beskrevet nedenfor under Revisors oppgaver og plikter ved revisjonen av årsregnskapet. Vi er uavhengige av selskapet slik det kreves i lov, forskrift og International Code of Ethics for Professional Accountants (inkludert internasjonale uavhengighetsstandarder) utstedt av the International Ethics Standards Board for Accountants (IESBA-reglene), og vi har overholdt våre øvrige etiske forpliktelser i samsvar med disse kravene. Innhentet revisjonsbevis er etter vår vurdering tilstrekkelig og hensiktsmessig som grunnlag for vår konklusjon.

Øvrig informasjon

Styret og daglig leder (ledelsen) er ansvarlige for informasjonen i årsberetningen. Vår konklusjon om årsregnskapet ovenfor dekker informasjonen i årsberetningen. I forbindelse med revisjonen av årsregnskapet er det vår oppgave å lese årsberetningen. Formålet er å vurdere hvorvidt det foreligger vesentlig inkonsistens mellom årsberetningen og årsregnskapet og den kunnskap vi har opparbeidet oss under revisjonen av årsregnskapet, eller hvorvidt informasjon i årsberetningen ellers fremstår som vesentlig feil. Vi har plikt til å rapportere dersom årsberetningen fremstår som vesentlig feil. Vi har ingenting å rapportere i så henseende.

Basert på kunnskapen vi har opparbeidet oss i revisjonen, mener vi at årsberetningen

- er konsistent med årsregnskapet og
- inneholder de opplysninger som skal gis i henhold til gjeldende lovkrav.



Ledelsens ansvar for årsregnskapet

Ledelsen er ansvarlig for å utarbeide årsregnskapet og for at det gir et rettviseende bilde i samsvar med regnskapslovens regler og god regnskapsskikk i Norge. Ledelsen er også ansvarlig for slik intern kontroll som den finner nødvendig for å kunne utarbeide et årsregnskap som ikke inneholder vesentlig feilinformasjon, verken som følge av misligheter eller utilsiktede feil.

Ved utarbeidelsen av årsregnskapet må ledelsen ta standpunkt til selskapets evne til fortsatt drift og opplyse om forhold av betydning for fortsatt drift. Forutsetningen om fortsatt drift skal legges til grunn for årsregnskapet så lenge det ikke er sannsynlig at virksomheten vil bli avvirket.

Revisors oppgaver og plikter ved revisjonen av årsregnskapet

Vårt mål er å oppnå betryggende sikkerhet for at årsregnskapet som helhet ikke inneholder vesentlig feilinformasjon, verken som følge av misligheter eller utilsiktede feil, og å avgi en revisjonsberetning som inneholder vår konklusjon. Betryggende sikkerhet er en høy grad av sikkerhet, men ingen garanti for at en revisjon utført i samsvar med ISA-ene, alltid vil avdekke vesentlig feilinformasjon som eksisterer. Feilinformasjon kan oppstå som følge av misligheter eller utilsiktede feil. Feilinformasjon blir vurdert som vesentlig dersom den enkeltvis eller samlet med rimelighet kan forventes å påvirke økonomiske beslutninger som brukerne foretar basert på årsregnskapet.

For videre beskrivelse av revisors oppgaver og plikter vises det til <https://revisorforeningen.no/revisjonsberetninger>

Sandnes, 08.06.2022

Credo Revisjon AS

Reinert Hetland
Statsautorisert revisor