



## ÅRSREGNSKAPET FOR REGNSKAPSÅRET 2023 - GENERELL INFORMASJON

### Enheten

Organisasjonsnummer: 915 529 224  
Organisasjonsform: Aksjeselskap  
Foretaksnavn: WABI SABI AS  
Forretningsadresse: Peder Hansens gate 4B  
9008 TROMSØ

### Regnskapsår

Årsregnskapets periode: 01.01.2023 - 31.12.2023

### Konsern

Morselskap i konsern: Nei

### Regnskapsregler

Regler for små foretak benyttet: Ja  
Benyttet ved utarbeidelsen av årsregnskapet til selskapet: Regnskapslovens alminnelige regler

### Årsregnskapet fastsatt av kompetent organ

Bekreftet av representant for selskapet: Ann-Merete Skaue Øines  
Dato for fastsettelse av årsregnskapet: 12.03.2024

### Grunnlag for avgivelse

År 2023: Årsregnskapet er elektronisk innlevert  
År 2022: Tall er hentet fra elektronisk innlevert årsregnskap fra 2023

*Det er ikke krav til at årsregnskapet m.v. som sendes til Regnskapsregisteret er undertegnet. Kontrollen på at dette er utført ligger hos revisor/enhetens øverste organ. Sikkerheten ivaretas ved at innsender har rolle/rettighet for innsending av årsregnskapet via Altinn, og ved at det bekreftes at årsregnskapet er fastsatt av kompetent organ.*

Brønnøysundregistrene, 23.04.2025



## Resultatregnskap

Beløp i: NOK	Note	2023	2022
<b>RESULTATREGNSKAP</b>			
<b>Inntekter</b>			
Salgsinntekt		2 947 361	2 160 202
Annen driftsinntekt		2 276	2 243
<b>Sum inntekter</b>		<b>2 949 637</b>	<b>2 162 445</b>
<b>Kostnader</b>			
Varekostnad		315 831	297 852
Lønnskostnad	2	1 412 611	1 063 770
Avskrivning av driftsmidler og immaterielle eiendeler	3	70 080	65 300
Annen driftskostnad		986 758	745 328
<b>Sum kostnader</b>		<b>2 785 279</b>	<b>2 172 250</b>
<b>Driftsresultat</b>		<b>164 358</b>	<b>-9 805</b>
<b>Finansinntekter og finanskostnader</b>			
Annen finansinntekt		623	306
<b>Sum finansinntekter</b>		<b>623</b>	<b>306</b>
Annen rentekostnad		36	2 703
Annen finanskostnad		2 146	2 188
<b>Sum finanskostnader</b>		<b>2 182</b>	<b>4 891</b>
<b>Netto finans</b>		<b>-1 559</b>	<b>-4 585</b>
<b>Ordinært resultat før skattekostnad</b>		<b>162 799</b>	<b>-14 391</b>
Skattekostnad på resultat	4	36 169	-3 166
<b>Ordinært resultat etter skattekostnad</b>		<b>126 630</b>	<b>-11 225</b>
<b>Årsresultat</b>	5	<b>126 630</b>	<b>-11 225</b>
<b>Årsresultat etter minoritetsinteresser</b>		<b>126 630</b>	<b>-11 225</b>
<b>Totalresultat</b>		<b>126 630</b>	<b>-11 225</b>
<b>Overføringer og disponeringer</b>			



## Resultatregnskap

<b>Beløp i: NOK</b>	<b>Note</b>	<b>2023</b>	<b>2022</b>
Udekket tap		106 024	-11 225
Avsatt til annen egenkapital		20 606	
<b>Sum overføringer og disponeringer</b>		<b>126 630</b>	<b>-11 225</b>



## Balanse

Beløp i: NOK	Note	2023	2022
<b>BALANSE - EIENDELER</b>			
<b>Anleggsmidler</b>			
<b>Immaterielle eiendeler</b>			
Utsatt skattefordel	4	7 201	21 579
Grafisk profil	3	77 000	67 400
<b>Sum immaterielle eiendeler</b>		<b>84 201</b>	<b>88 979</b>
Driftsløsøre, inventar o.a. utstyr	3		
<b>Sum anleggsmidler</b>		<b>84 201</b>	<b>88 979</b>
<b>Omløpsmidler</b>			
<b>Varer</b>			
<b>Sum varer</b>		<b>698 718</b>	<b>453 814</b>
<b>Fordringer</b>			
Kundefordringer		23 681	10 199
Andre kortsiktige fordringer		12 992	19 690
<b>Sum fordringer</b>		<b>36 673</b>	<b>29 889</b>
<b>Bankinnskudd, kontanter og lignende</b>			
Bankinnskudd, kontanter o.l.		298 999	272 759
<b>Sum bankinnskudd, kontanter og lignende</b>		<b>298 999</b>	<b>272 759</b>
<b>Sum omløpsmidler</b>		<b>1 034 390</b>	<b>756 462</b>
<b>SUM EIENDELER</b>		<b>1 118 591</b>	<b>845 441</b>
<b>BALANSE - EGENKAPITAL OG GJELD</b>			
<b>Egenkapital</b>			
<b>Innskutt egenkapital</b>			
Aksjekapital		230 000	230 000
Annen innskutt egenkapital		-5 666	-5 666
<b>Sum innskutt egenkapital</b>		<b>224 334</b>	<b>224 334</b>



## Balanse

Beløp i: NOK	Note	2023	2022
<b>Opptjent egenkapital</b>			
Annen egenkapital		20 606	
Udekket tap			106 024
<b>Sum opptjent egenkapital</b>		<b>20 606</b>	<b>-106 024</b>
<b>Sum egenkapital</b>	5	<b>244 940</b>	<b>118 310</b>
<b>Gjeld</b>			
<b>Langsiktig gjeld</b>			
Utsatt skatt	4		
<b>Annen langsiktig gjeld</b>			
Gjeld til kredittinstitusjoner			10 154
Langsiktig gjeld til aksjonærer/eiere		327 383	352 383
<b>Sum annen langsiktig gjeld</b>		<b>327 383</b>	<b>362 537</b>
<b>Sum langsiktig gjeld</b>		<b>327 383</b>	<b>362 537</b>
<b>Kortsiktig gjeld</b>			
Leverandørgjeld		53 329	66 841
Betalbar skatt		21 791	
Skyldig offentlige avgifter		149 012	139 325
Annen kortsiktig gjeld		322 136	158 428
<b>Sum kortsiktig gjeld</b>		<b>546 268</b>	<b>364 594</b>
<b>Sum gjeld</b>		<b>873 651</b>	<b>727 131</b>
<b>SUM EGENKAPITAL OG GJELD</b>		<b>1 118 591</b>	<b>845 441</b>



## Brønnøysundregistrene

### ÅRSREGNSKAP FOR REGNSKAPSÅRET 2023 - GENERELL INFORMASJON

Journalnummer: 2024 416846

#### Enheten

Organisasjonsnummer: 915 529 224  
Organisasjonsform: Aksjeselskap  
Foretaksnavn: WABI SABI AS  
Forretningsadresse: Peder Hansens gate 4B  
9008 TROMSØ

#### Regnskapsår

Årsregnskapets periode: 01.01.2023 - 31.12.2023

#### Konsern

Morselskap i konsern: Nei

#### Regnskapsregler

Regler for små foretak benyttet: Ja  
Benyttet ved utarbeidelsen av  
årsregnskapet til selskapet: Regnskapslovens alminnelige regler

#### Årsregnskapet fastsatt av kompetent organ

Bekreftet av representant for selskapet: Ann-Merete Skaue Øines  
Dato for fastsettelse av årsregnskapet: 12.03.2024

#### Revisjon

Selskapet har besluttet at årsregnskapet  
ikke skal revideres: Ja  
Årsregnskapet er utarbeidet av ekstern  
autorisert regnskapsfører: Ja  
Ekstern autorisert regnskapsfører har i  
løpet av regnskapsåret bistått ved den  
løpende regnskapsføringen eller utført  
andre tjenester for selskapet enn å  
utarbeide årsregnskapet: Ja

#### Grunnlag for avgivelse

År 2023: Årsregnskap er elektronisk innlevert.  
År 2022: Tall er hentet fra elektronisk innlevert årsregnskap fra 2023.

*Det er ikke krav til at årsregnskapet m.v. som sendes til Regnskapsregisteret er undertegnet. Kontrollen på at dette er utført ligger hos revisor/enhetens øverste organ. Sikkerheten ivaretas ved at innsender har rolle/rettighet for innsending av årsregnskapet via Altinn, og ved at det bekreftes at årsregnskapet er fastsatt av kompetent organ.*

Brønnøysundregistrene, 18.05.2024

---

Brønnøysundregistrene  
Postadresse: Postboks 900, 8910 Brønnøysund  
Telefon: 75 00 75 00  
E-post: firmapost@brreg.no Internett: www.brreg.no  
Organisasjonsnummer: 974 760 673



Organisasjonsnr: 915 529 224  
WABI SABI AS

## RESULTATREGNSKAP

<b>Beløp i: NOK</b>	<b>Note</b>	<b>2023</b>	<b>2022</b>
<b>RESULTATREGNSKAP</b>			
<b>Inntekter</b>			
Salgsinntekt		2 947 361	2 160 202
Annen driftsinntekt		2 276	2 243
<b>Sum inntekter</b>		<b>2 949 637</b>	<b>2 162 445</b>
<b>Kostnader</b>			
Varekostnad		315 831	297 852
Lønnskostnad	2	1 412 611	1 063 770
Avskrivning av driftsmidler og immaterielle eiendeler	3	70 080	65 300
Annen driftskostnad		986 758	745 328
<b>Sum kostnader</b>		<b>2 785 279</b>	<b>2 172 250</b>
<b>Driftsresultat</b>		<b>164 358</b>	<b>-9 805</b>
<b>Finansinntekter og finanskostnader</b>			
Annen finansinntekt		623	306
<b>Sum finansinntekter</b>		<b>623</b>	<b>306</b>
Annen rentekostnad		36	2 703
Annen finanskostnad		2 146	2 188
<b>Sum finanskostnader</b>		<b>2 182</b>	<b>4 891</b>
<b>Netto finans</b>		<b>-1 559</b>	<b>-4 585</b>
<b>Ordinært resultat før skattekostnad</b>			
Skattekostnad på resultat	4	36 169	-3 166
<b>Ordinært resultat etter skattekostnad</b>		<b>126 630</b>	<b>-11 225</b>
<b>Årsresultat</b>	5	<b>126 630</b>	<b>-11 225</b>
<b>Årsresultat etter minoritetsinteresser</b>		<b>126 630</b>	<b>-11 225</b>
<b>Totalresultat</b>		<b>126 630</b>	<b>-11 225</b>
<b>Overføringer og disponeringer</b>			
Udekket tap		106 024	-11 225
Avsatt til annen egenkapital		20 606	
<b>Sum overføringer og disponeringer</b>		<b>126 630</b>	<b>-11 225</b>



Organisasjonsnr: 915 529 224  
WABI SABI AS

## BALANSE

Beløp i: NOK	Note	2023	2022
<b>BALANSE - EIENDELER</b>			
<b>Anleggsmidler</b>			
<b>Immaterielle eiendeler</b>			
Utsatt skattefordel	4	7 201	21 579
Grafisk profil	3	77 000	67 400
<b>Sum immaterielle eiendeler</b>		<b>84 201</b>	<b>88 979</b>
Driftsløsøre, inventar o. a. utstyr	3		
<b>Sum anleggsmidler</b>		<b>84 201</b>	<b>88 979</b>
<b>Omløpsmidler</b>			
<b>Varer</b>			
<b>Sum varer</b>		<b>698 718</b>	<b>453 814</b>
<b>Fordringer</b>			
Kundefordringer		23 681	10 199
Andre kortsiktige fordringer		12 992	19 690
<b>Sum fordringer</b>		<b>36 673</b>	<b>29 889</b>
<b>Bankinnskudd, kontanter og lignende</b>			
Bankinnskudd, kontanter o. l.		298 999	272 759
<b>Sum bankinnskudd, kontanter og lignende</b>		<b>298 999</b>	<b>272 759</b>
<b>Sum omløpsmidler</b>		<b>1 034 390</b>	<b>756 462</b>
<b>SUM EIENDELER</b>		<b>1 118 591</b>	<b>845 441</b>
<b>BALANSE - EGENKAPITAL OG GJELD</b>			
<b>Egenkapital</b>			
<b>Innskutt egenkapital</b>			
Aksjekapital		230 000	230 000
Annen innskutt egenkapital		-5 666	-5 666
<b>Sum innskutt egenkapital</b>		<b>224 334</b>	<b>224 334</b>
<b>Opptjent egenkapital</b>			
Annen egenkapital		20 606	
Udekket tap			106 024
<b>Sum opptjent egenkapital</b>		<b>20 606</b>	<b>-106 024</b>
<b>Sum egenkapital</b>	5	<b>244 940</b>	<b>118 310</b>



<b>Gjeld</b>		
<b>Langsiktig gjeld</b>		
Utsatt skatt	4	
<b>Annen langsiktig gjeld</b>		
Gjeld til		
kredittinstitusjoner		10 154
Langsiktig gjeld til		
aksjonær/eiere	327 383	352 383
<b>Sum annen langsiktig gjeld</b>	<b>327 383</b>	<b>362 537</b>
<b>Sum langsiktig gjeld</b>	<b>327 383</b>	<b>362 537</b>
<b>Kortsiktig gjeld</b>		
Leverandørgjeld	53 329	66 841
Betalbar skatt	21 791	
Skyldig offentlige avgifter	149 012	139 325
Annen kortsiktig gjeld	322 136	158 428
<b>Sum kortsiktig gjeld</b>	<b>546 268</b>	<b>364 594</b>
<b>Sum gjeld</b>	<b>873 651</b>	<b>727 131</b>
<b>SUM EGENKAPITAL OG GJELD</b>	<b>1 118 591</b>	<b>845 441</b>



Organisasjonsnr: 915 529 224  
WABI SABI AS

NOTEOPPLYSNINGER - SELSKAP - alle poster oppgitt i hele tall

Note  
2

Antall årsverk i regnskapsåret  
2.40

<u>Sum</u>	<u>Beløp</u>
<u>Balanseført verdi 31.12.</u>	<u>Varige driftsmidler Immaterielle eiend.</u>

Konsernregnskap

Morselskapet sitt navn

Forretningskontor for morselskapet

Begrunnelse for at datterselskap er utelatt fra konsolideringen

<u>Samlet beløp - tilknyttet selskap</u>	<u>Årets</u>	<u>Fjorårets</u>
--	--------------	------------------

<u>Samlet beløp - foretak i samme konsern</u>	<u>Årets</u>	<u>Fjorårets</u>
---	--------------	------------------

<u>Samlet beløp - foretak i samme konsern</u>	<u>Årets</u>	<u>Fjorårets</u>
---	--------------	------------------

<u>Samlet beløp - felles kontrollert virksomhet</u>	<u>Årets</u>	<u>Fjorårets</u>
---	--------------	------------------

<u>Pantstillelse</u>	<u>Beløp</u>
----------------------	--------------

<u>Beholdning av egne aksjer</u>	<u>Antall</u>	<u>Pålydende</u>	<u>Andel av aksjek.</u>
----------------------------------	---------------	------------------	-------------------------



# Årsregnskap

2023



Org.nr.:915 529 224

Resultatregnskap  
Balanse  
Noter

Utarbeidet av:  
Sparebank 1 Regnskapshuset Nord-Norge AS avd. Leknes

**SpareBank** 1  
REGNSKAPSHUSET



## RESULTATREGNSKAP

### WABI SABI AS

DRIFTSINNEKTER OG DRIFTSKOSTNADER	Note	2023	2022
Salgsinntekt		2 947 361	2 160 202
Annen driftsinntekt		2 276	2 243
Sum driftsinntekter		<u>2 949 637</u>	<u>2 162 445</u>
Varekostnad		315 831	297 852
Lønnskostnad	2	1 412 611	1 063 770
Avskrivning av driftsmidler og immaterielle eiendeler	3	70 080	65 300
Annen driftskostnad		986 758	745 328
Sum driftskostnader		<u>2 785 279</u>	<u>2 172 250</u>
Driftsresultat		<u>164 358</u>	<u>-9 805</u>
FINANSINNEKTER OG FINANSKOSTNADER			
Annen finansinntekt		623	306
Annen rentekostnad		36	2 703
Annen finanskostnad		2 146	2 188
Resultat av finansposter		<u>-1 559</u>	<u>-4 585</u>
Resultat før skattekostnad		<u>162 799</u>	<u>-14 391</u>
Skattekostnad på resultat	4	36 169	-3 166
Resultat		<u>126 630</u>	<u>-11 225</u>
Årsresultat	5	<u>126 630</u>	<u>-11 225</u>
OVERFØRINGER			
Avsatt til dekning av tidligere udekket tap		106 024	0
Avsatt til annen egenkapital		20 606	0
Overført til udekket tap		0	11 225
Sum overføringer		<u>126 630</u>	<u>-11 225</u>



**REGNSKAP**  
WABI SABI AS

EIENDELER	Note	2023	2022
<b>ANLEGGSMIDLER</b>			
<b>IMMATERIELLE EIENDELER</b>			
Utsatt skattefordel	4	7 201	21 579
Grafisk profil	3	77 000	67 400
Sum immaterielle eiendeler		<u>84 201</u>	<u>88 979</u>
Sum anleggsmidler		<u>84 201</u>	<u>88 979</u>
 <b>OMLØPSMIDLER</b>			
Lager av varer og annen beholdning		698 718	453 814
<b>FORDRINGER</b>			
Kundefordringer		23 681	10 199
Andre kortsiktige fordringer		12 992	19 690
Sum fordringer		<u>36 673</u>	<u>29 889</u>
Bankinnskudd, kontanter o.l.		298 999	272 759
Sum omløpsmidler		<u>1 034 390</u>	<u>756 462</u>
Sum eiendeler		<u>1 118 591</u>	<u>845 441</u>




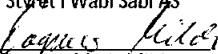
## BALANSE

### WABI SABI AS


EGENKAPITAL OG GJELD	Note	2023	2022
<b>INNSKUTT EGENKAPITAL</b>			
Aksjekapital		230 000	230 000
Annen innskutt egenkapital		-5 666	-5 666
Sum innskutt egenkapital		<u>224 334</u>	<u>224 334</u>
<b>OPPTJENT EGENKAPITAL</b>			
Annen egenkapital		20 606	0
Udekket tap		0	-106 024
Sum opptjent egenkapital		<u>20 606</u>	<u>-106 024</u>
Sum egenkapital	5	<u>244 940</u>	<u>118 310</u>
<b>ANNEN LANGSIKTIG GJELD</b>			
Gjeld til kredittinstitusjoner		0	10 154
Langsiktig gjeld til aksjonærer/eiere		<u>327 383</u>	<u>352 383</u>
Sum annen langsiktig gjeld		<u>327 383</u>	<u>362 537</u>
<b>KORTSIKTIG GJELD</b>			
Leverandørgjeld		53 329	66 841
Betalbar skatt		21 791	0
Skyldig offentlige avgifter		149 012	139 325
Annen kortsiktig gjeld		<u>322 136</u>	<u>158 428</u>
Sum kortsiktig gjeld		<u>546 268</u>	<u>364 594</u>
Sum gjeld		<u>873 651</u>	<u>727 131</u>
Sum egenkapital og gjeld		<u>1 118 591</u>	<u>845 441</u>

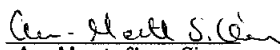
Tromsø, ~~12.03.2024~~ 02.05.24  
Styret i Wabi Sabi AS

  
Renate Skau Jørgensen  
styreleder

  
Dagmar Maria Mildes  
styremedlem

  
Aggie Elisabeth Grondal Peterson  
styremedlem

  
Håger Pettersen  
styremedlem

  
Ann-Merete Skau Øines  
styremedlem/daglig leder



## Note 1 Regnskapsprinsipper

Årsregnskapet er satt opp i samsvar med regnskapsloven og NRS 8 - God regnskapsskikk for små foretak.

### DRIFTSINNEKTER

Inntektsføring ved salg av varer skjer på leveringstidspunktet. Tjenester inntektsføres etter hvert som de leveres.

### SKATT

Skattekostnaden i resultatregnskapet omfatter både periodens betalbare skatt og endring i utsatt skatt. Utsatt skatt er beregnet med 22% på grunnlag av de midlertidige forskjeller som eksisterer mellom regnskapsmessige og skattemessige verdier, samt ligningsmessig underskudd til fremføring ved utgangen av regnskapsåret. Skatteøkende og skattereduserende midlertidige forskjeller som reverserer eller kan reverseres i samme periode er utlignet og nettoført.

### KLASSIFISERING OG VURDERING AV ANLEGGSMIDLER

Anleggsmidler omfatter eiendeler bestemt til varig eie og bruk. Anleggsmidler er vurdert til anskaffelseskost. Varige driftsmidler balanseføres og avskrives over driftsmidlets økonomiske levetid.

### KLASSIFISERING OG VURDERING AV OMLØRSMIDLER

Omløpsmidler og kortsiktig gjeld omfatter normalt poster som forfaller til betaling innen ett år etter balansedagen, samt poster som knytter seg til varekretsløpet. Omløpsmidler vurderes til laveste verdi av anskaffelseskost og virkelig verdi.

### VARER

Varer er vurdert til varekostnad.

### FØRDRINGER

Kundefordringer og andre fordringer oppføres til pålydende etter fradrag for avsetning til forventet tap. Avsetning til tap gjøres på grunnlag av en individuell vurdering av de enkelte fordringene.

## Note 2 Lønnskostnader og antall årsverk

### LØNSKOSTNADER

	2023	2022
Lønninger	1 179 019	863 409
Arbeidsgiveravgift	103 695	76 544
Pensjonskostnader	104 492	100 563
Andre ytelser	25 404	23 253
Sum	1 412 611	1 063 770

Selskapet har i 2023 sysselsatt 2 årsverk.



## Note 3 Anleggsmidler

	Grafisk profil lisenser	Driftsløsøre, inventar ol.	Sum
Anskaffelseskost pr. 01.01.23	333 137	232 333	565 469
+ Tilgang kjøpte driftsmidler	79 680		79 680
= Anskaffelseskost 31.12.23	412 817	232 333	645 149
Akkumulerte avskrivninger 31.12.23	335 817	232 333	568 149
= Bokført verdi 31.12.23	77 000	0	77 000
Årets ordinære avskrivninger	70 080		70 080
Økonomisk levetid	5 år	5 år	

## Note 4 Skatt

	2023	2022
Årets skattekostnad		
Resultatført skatt på ordinært resultat:		
Betalbar skatt	21 791	0
Endring i utsatt skattefordel	14 378	-3 166
Skattekostnad ordinært resultat	36 169	-3 166

Skattepliktig inntekt:		
Resultat før skatt	162 799	-14 391
Permanente forskjeller	1 608	0
Endring i midlertidige forskjeller	10 258	47 789
Anvendelse av fremførbart underskudd	-75 614	-33 398
Skattepliktig inntekt	99 051	0

Betalbar skatt i balansen:		
Betalbar skatt på årets resultat	21 791	0
Sum betalbar skatt i balansen	21 791	0

Skatteeffekten av midlertidige forskjeller som har gitt opphav til utsatt skatt og utsatte skattefordeler, spesifisert på typer av midlertidige forskjeller

	2023	2022	Endring
Varige driftsmidler	-116 697	-95 041	21 656
Varebeholdning	83 966	72 568	-11 398
Sum	-32 731	-22 473	10 258

Akkumulert fremførbart underskudd	0	-75 614	-75 614
Grunnlag for utsatt skattefordel	-32 731	-98 087	-65 356

Utsatt skattefordel (22 %)	-7 201	-21 579	-14 378
----------------------------	--------	---------	---------



## Note 5 Egenkapital

	Aksje- kapital	Annen Innskutt egenkap.	Annen egenkapital	Udekket tap	Sum
Pr. 31.12.2022	230 000	-5 666	0	-106 024	118 310
Pr. 01.01.2023	230 000	-5 666	0	-106 024	118 310
Årets overskudd			20 606	106 024	126 630
Pr. 31.12.2023	230 000	-5 666	20 606	0	244 940