



ÅRSREGNSKAPET FOR REGNSKAPSÅRET 2016 - GENERELL INFORMASJON

Enheten

Organisasjonsnummer: 988 054 313
Organisasjonsform: Aksjeselskap
Foretaksnavn: CSAM HEALTH AS
Forretningsadresse: Drammensveien 288
0283 OSLO

Regnskapsår

Årsregnskapets periode: 01.01.2016 - 31.12.2016

Konsern

Mørselskap i konsern: Ja
Konsernregnskap lagt ved: Ja

Regnskapsregler

Regler for små foretak benyttet: Nei
Benyttet ved utarbeidelsen av årsregnskapet til selskapet: Regnskapslovens alminnelige regler
Benyttet ved utarbeidelsen av årsregnskapet til konsernet: Regnskapslovens alminnelige regler

Årsregnskapet fastsatt av kompetent organ

Bekreftet av representant for selskapet: Einar Bonnevie
Dato for fastsettelse av årsregnskapet: 16.03.2017

Grunnlag for avgivelse

År 2016: Årsregnskapet er elektronisk innlevert
År 2015: Tall er hentet fra elektronisk innlevert årsregnskap fra 2016

Det er ikke krav til at årsregnskapet m.v. som sendes til Regnskapsregisteret er undertegnet. Kontrollen på at dette er utført ligger hos revisor/enhetens øverste organ. Sikkerheten ivaretas ved at innsender har rolle/rettighet for innsending av årsregnskapet via Altinn, og ved at det bekreftes at årsregnskapet er fastsatt av kompetent organ.

Brønnøysundregistrene, 20.11.2020



Resultatregnskap

Beløp i: NOK	Note	2016	2015
RESULTATREGNSKAP			
Inntekter			
Salgsinntekt	13	55 349 000	40 558 000
Sum inntekter		55 349 000	40 558 000
Kostnader			
Varer og tjenester		7 020 000	5 213 000
Personalkostnader	11,14	26 549 000	30 265 000
Avskrivning driftsmidler	4	516 000	544 000
Avskrivning goodwill og lisenser	3	15 099 000	14 315 000
Annen driftskostnad	14,15, 19	11 720 000	10 324 000
Sum kostnader		60 904 000	60 661 000
Driftsresultat		-5 555 000	-20 103 000
Finansinntekter og finanskostnader			
Annen renteinntekt		20 000	23 000
Annen finansinntekt	16	558 000	218 000
Sum finansinntekter		578 000	241 000
Rentekostnad til foretak i samme konsern		2 569 000	1 556 000
Annen rentekostnad	17,18	642 000	659 000
Annen finanskostnad	17	423 000	187 000
Sum finanskostnader		3 634 000	2 402 000
Netto finans		-3 056 000	-2 161 000
Ordinært resultat før skattekostnad		-8 611 000	-22 264 000
Skattekostnad på ordinært resultat	12	-2 415 000	-4 435 000
Ordinært resultat etter skattekostnad		-6 196 000	-17 829 000
Årsresultat		-6 196 000	-17 829 000



Balanse

Beløp i: NOK	Note	2016	2015
BALANSE - EIENDELER			
Anleggsmidler			
Immaterielle eiendeler			
Immaterielle eiendeler, egentuviklet	3	36 280 000	37 874 000
Utsatt skattefordel	12	16 635 000	14 219 000
Goodwill	3	17 610 000	13 151 000
Sum immaterielle eiendeler		70 525 000	65 244 000
Varige driftsmidler			
Driftsløsøre, inventar, verktøy, kontormaskiner og lignende	4	560 000	1 019 000
Sum varige driftsmidler		560 000	1 019 000
Finansielle anleggsmidler			
Investering i datterselskap	5	51 185 000	9 323 000
Sum finansielle anleggsmidler		51 185 000	9 323 000
Sum anleggsmidler		122 270 000	75 586 000
Omløpsmidler			
Varer			
Fordringer			
Kundefordringer	6,7	6 765 000	8 398 000
Andre fordringer		4 928 000	5 090 000
Sum fordringer		11 693 000	13 488 000
Bankinnskudd, kontanter og lignende			
Bankinnskudd, kontanter og lignende	8	1 618 000	8 150 000
Sum bankinnskudd, kontanter og lignende		1 618 000	8 150 000
Sum omløpsmidler		13 311 000	21 638 000
SUM EIENDELER		135 581 000	97 224 000

BALANSE - EGENKAPITAL OG GJELD



Balanse

Beløp i: NOK	Note	2016	2015
Egenkapital			
Innskutt egenkapital			
Selskapskapital	9,10	2 000 000	1 500 000
Overkurs	10	31 000 000	8 500 000
Annen innskutt egenkapital	10	21 546 000	21 546 000
Sum innskutt egenkapital		54 546 000	31 546 000
Opptjent egenkapital			
Udekket tap	10	23 067 000	17 829 000
Sum opptjent egenkapital		-23 067 000	-17 829 000
Sum egenkapital		31 479 000	13 717 000
Gjeld			
Langsiktig gjeld			
Annen langsiktig gjeld			
Øvrig langsiktig gjeld	6	4 650 000	7 650 000
Sum annen langsiktig gjeld		4 650 000	7 650 000
Sum langsiktig gjeld		4 650 000	7 650 000
Kortsiktig gjeld			
Kassekreditt	8	1 149 000	0
Leverandørgjeld		4 447 000	604 000
Skyldige offentlige avgifter		5 916 000	5 666 000
Kortsiktig konserngjeld	7	54 293 000	47 038 000
Annen kortsiktig gjeld	6	33 647 000	22 549 000
Sum kortsiktig gjeld		99 452 000	75 857 000
Sum gjeld		104 102 000	83 507 000
SUM EGENKAPITAL OG GJELD		135 581 000	97 224 000



Konsernets resultatregnskap

Beløp i: NOK	Note	2016	2015
RESULTATREGNSKAP			
Inntekter			
Salgsinntekt	13	99 032 000	53 322 000
Sum inntekter		99 032 000	53 322 000
Kostnader			
Varer og tjenester		14 364 000	3 750 000
Personalkostnader	11,14	56 259 000	41 532 000
Avskrivning driftsmidler	4	590 000	645 000
Avskrivning goodwill og lisenser	3	19 099 000	15 278 000
Annen driftskostnad	14,15, 19	21 468 000	11 309 000
Sum kostnader		111 780 000	72 514 000
Driftsresultat		-12 748 000	-19 192 000
Finansinntekter og finanskostnader			
Annen renteinntekt		265 000	244 000
Annen finansinntekt	16	90 000	0
Sum finansinntekter		355 000	244 000
Rentekostnad til foretak i samme konsern		2 603 000	1 445 000
Annen rentekostnad	17,18	557 000	662 000
Annen finanskostnad	17	376 000	288 000
Sum finanskostnader		3 536 000	2 395 000
Netto finans		-3 181 000	-2 151 000
Ordinært resultat før skattekostnad		-15 929 000	-21 343 000
Skattekostnad på ordinært resultat	12	-1 983 000	-4 496 000
Ordinært resultat etter skattekostnad		-13 946 000	-16 847 000
Årsresultat		-13 946 000	-16 847 000



Konsernets balanse

Beløp i: NOK	Note	2016	2015
BALANSE - EIENDELER			
Anleggsmidler			
Immaterielle eiendeler			
Immaterielle eiendeler, egentuviklet	3	41 340 000	40 611 000
Utsatt skattefordel	12	16 203 000	14 323 000
Goodwill	2,3	58 168 000	20 168 000
Sum immaterielle eiendeler		115 711 000	75 102 000
Varige driftsmidler			
Driftsløsøre, inventar, verktøy, kontormaskiner og lignende	8	810 000	1 099 000
Sum varige driftsmidler		810 000	1 099 000
Sum anleggsmidler		116 521 000	76 201 000
Omløpsmidler			
Varer			
Fordringer			
Kundefordringer	6,7	15 440 000	8 513 000
Andre fordringer		6 691 000	6 956 000
Sum fordringer		22 131 000	15 469 000
Bankinnskudd, kontanter og lignende			
Bankinnskudd, kontanter og lignende	8	5 506 000	9 072 000
Sum bankinnskudd, kontanter og lignende		5 506 000	9 072 000
Sum omløpsmidler		27 637 000	24 541 000
SUM EIENDELER		144 158 000	100 742 000
BALANSE - EGENKAPITAL OG GJELD			
Egenkapital			
Innskutt egenkapital			
Selskapskapital	9,10	2 000 000	1 500 000



Konsernets balanse

Beløp i: NOK	Note	2016	2015
Overkurs	10	31 000 000	8 500 000
Annen innskutt egenkapital	10	21 546 000	21 546 000
Sum innskutt egenkapital		54 546 000	31 546 000
Opptjent egenkapital			
Udekket tap	10	33 999 000	16 824 000
Sum opptjent egenkapital		-33 999 000	-16 824 000
Sum egenkapital		20 547 000	14 722 000
Gjeld			
Langsiktig gjeld			
Annen langsiktig gjeld			
Øvrig langsiktig gjeld	6	4 650 000	7 650 000
Sum annen langsiktig gjeld		4 650 000	7 650 000
Sum langsiktig gjeld		4 650 000	7 650 000
Kortsiktig gjeld			
Kassekreditt	8	1 149 000	0
Leverandørgjeld		10 792 000	825 000
Skyldige offentlige avgifter		9 496 000	5 597 000
Kortsiktig konserngjeld	7	49 429 000	47 000 000
Annen kortsiktig gjeld	6	48 095 000	24 948 000
Sum kortsiktig gjeld		118 961 000	78 370 000
Sum gjeld		123 611 000	86 020 000
SUM EGENKAPITAL OG GJELD		144 158 000	100 742 000



Årsberetning 2016 for CSAM Health AS

1.1.2016 – 31.12.2016

Org nr 988 054 313

Virksomheten

CSAM Health AS (CSAM) er et ledende nordisk programvarehus innen helsesektoren med formål å utvikle løsninger som gir forbedret pasientbehandling gjennom høyere kvalitet på informasjonsbehandling og derigjennom bedre pasientsikkerhet. CSAM Health AS har gjennom innovasjon og oppkjøp tilegnet seg en portefølje av programvareløsninger som markedsføres under merkenavnet CSAM. Løsningene støtter først og fremst spesialiteter som fødselsomsorg, medikamentell kreftbehandling, ikke-radiologisk bildebehandling og akuttmedisin/prehospital. I tillegg tilbyr også CSAM programvareløsninger for generelle integrasjons- og samhandlingsbehov innen helsesektoren.

Selskapet avlegger konsernregnskap som underkonsern til CSAM Invest AS.

Konsernet

I konsernet CSAM Health AS inngår selskapene CSAM Finland Oy, CSAM Mediware Oy, CSAM Sweden AB, CSAM (UK) Ltd og CSAM Health UK Ltd i London, Storbritannia og CSAM Philippines Inc. i Cebu, Filippinene. Selskapene i London forestår først og fremst salgsaktivitet. Virksomheten på Filippinene består av konserndedikerte eksperter innen eHelse med mangeårig erfaring innen utvikling, test og kvalitetssikring. Videre har datterselskapet CSAM Sweden AB, med kontorer i Stockholm og Göteborg, ansvaret for salg, utvikling og leveranse av konsernets produkter til det svenske, danske og norske markedet. Datterselskapene i Finland har kontorer i Helsinki, Oulu og Tampere. Selskapene har felles ansvar for salg- og markedsføring primært i det finske markedet, men med utviklings- og serviceansvar for hvert sitt produktområde. De finske selskaperes produkter tilbys og selges også i de øvrige nordiske markedene, samt i UK.

Markeder, produkter og risiko

CSAM Health AS med datterselskaper har i 2016 hatt en betydelig økning i antall kunder i Norden både gjennom organisk vekst og oppkjøp av ny virksomhet. Kundene er spredt forholdsvis jevnt mellom markedene Norge, Sverige, Danmark, Finland og Storbritannia. Selskapets teknologi er et resultat av innovasjon ved store nordiske sykehus og understøtter arbeidsprosesser og pasientsikkerhet innen utvalgte kliniske disipliner og integrasjon med omkringliggende regionale og nasjonale løsninger.

Selskapet er nå markedsledende på ulike områder, herunder er produktet CSAM Cytodose med tilleggsmøduler, en de-facto standard innen medikamentell kreftbehandling i Norden. Når det gjelder produktgruppen ikke-radiologisk bildebehandling (CSAM Picsara og CSAM Medimaker)

omr



er selskapet også nordisk ledende. Videre har CSAM utviklet seg til å bli en nordisk markedsleder innen fødselsomsorg, med flere produkter og løsninger som dekker hele verdikjeden (sykehus, kommunal helse og de gravide selv). I Norge er selskapet også markedsleder innen programvare til landets nødeter med kontrollromsløsningene CSAM Amis og CSAM Amis Safe.

Med produktene CSAM S7 (Connected Healthcare) og CSAM iPana (Fødselsomsorg) er også selskapet langt fremme med skybaserte pasientrettede løsninger i Finland. Disse løsningene har potensiale utenfor Finland.

Markedsrisiko:

Den totale markedsrisiko for selskapet er som ventet blitt vesentlig redusert gjennom 2016. Dette skyldes ikke bare at kundemassen generelt sett er betydelig diversifisert i Norge, Sverige, Finland, Danmark og UK. I tillegg er nå selskapets kunder en kombinasjon av en rekke mindre kunder innen flere produktspektre, samtidig som antall store kunder og regionale kunder har økt vesentlig. Som eksempel leveres flere løsninger til flere spesialistavdelinger ved de største skandinaviske prestisjesykehusene som Karolinska og Oslo Universitetssykehus. Videre er Nordiske storregioner og byer som for eksempel Helse Sør-Øst i Norge, Region Sjælland i Danmark og Oulu City i Finland investert i oppgraderinger av ulike løsninger gjennom 2016. Kombinasjonen av mange produkter, mange mindre kunder og økende antall storkunder har gitt selskapet en historisk lav risikoprofil på inntektssiden.

Kreditrisiko:

CSAM har den altoverveiende del av kunder innenfor den nordiske offentlig sektor, og vurderer kredittrisikoen som svært lav. Selskapet har imidlertid, gjennom økt tilstedeværelse i markeder som har større naturlig innslag av privat helsevesen (Finland og UK), økt sin andel av private aktører i forhold til tidligere år. Disse private kundene er dog av robust karakter og økningen i antatt kreditrisiko vurderes som begrenset og svært håndterbar.

Likviditetsrisiko:

Ved utgangen av 2016, representerer de faste vedlikeholdsinntektene en vesentlig del av samlede inntekter, og store deler av disse inntektene faktureres på forskudd i tråd med bransjestandard. Det gir en forutsigbar likviditetssituasjon. Gjennom sin regulære bankforbindelse har selskapet også tilgang til en mindre kassakreditt.

Det anses ikke å være annen finansiell risiko av betydning for å bedømme eiendeler, gjeld, finansiell stilling og resultat utover det som er allment kjent og vanlig for bransjen. Selskapet benytter seg ikke av finansielle sikringsinstrumenter.

Finansielle endringer og endringer på eiersiden.

Selskapet har gjennomført to oppkjøp av virksomheter i 2016. CSAM Invest AS eier 100 % av aksjene i CSAM Health AS pr 31.12.2016.

Det er ikke foretatt nedskrivninger innenfor noen produktområder i 2016.

Egenkapitalandelen i Selskapet pr 31.12.2016 er på 23%. *dm*



Resultat 2016

Konsern

Driftsinntektene i 2016 utgjorde TNOK 99.032 mot TNOK 53.322 året før. Endringen skyldes en svært vellykket transformasjon til å bli et mer rendyrket programvarehus med kunder i Norden og UK. Driftskostnadene inklusive avskrivninger var på TNOK 111.781 i 2016, mot TNOK 72.514 i 2015. Med netto finanskostnad på TNOK 3.180 viser konsernregnskapet et underskudd på TNOK 13.945 etter skatt for 2016, mot et underskudd på TNOK 16.847 i 2015.

CSAM Health AS

Driftsinntektene i 2016 utgjorde TNOK 55.349 mot TNOK 40.558 året før. Den vesentlige økningen skyldes en kombinasjon av vellykket transformasjonen fra konsulentdrevet virksomhet til Nordisk programvarehus, samtidig som organisk vekst og oppkjøp har økt programvareinntektene vesentlig. De repeterbare inntektene viser derfor en betydelig økning fra tidligere år, mens tjenesteinntektene er redusert i tråd med den strategiske transformasjonen. Driftskostnadene var TNOK 60.904 i 2016, tilsvarende TNOK 60.660 i 2015.

Balanseført utsatt skattefordel er vurdert med hensyn til sannsynlige inntekts- og resultatforventninger for den kommende periode. Årets resultat etter skatt viser et underskudd på TNOK 6.196 mot et underskudd på TNOK 17.829 i 2015.

Styret kjenner ikke til forhold som er viktige for bedømmelsen av selskapets stilling som ikke fremkommer av årsregnskapet med noter og denne beretningen.

Styret foreslår at det avsettes NOK 0 til utbytte og at årets underskudd på TNOK 6.196 i helhet belastes annen egenkapital. Egenkapitalen er ved inngangen til 2017 på TNOK 31.479. Styret bekrefter at det er godt grunnlag for fortsatt drift av selskapet, og bekrefter i henhold til Regnskapslovens § 3-3 og § 4-5 at denne forutsetningen er lagt til grunn ved utarbeidelsen av årsregnskapet.

Det er styrets oppfatning at regnskapet gir et rettviseende bilde av selskapets eiendeler og gjeld, finansielle stilling og resultat i perioden.

Organisasjon og HMS

Det er sysselsatt 31 årsverk i CSAM Health AS og samlet 95 årsverk i konsernet ved utgangen av 2016. Kvinneandelen er 29% i selskapet og 25% i konsernet. Styret består av 6 personer, hvorav to kvinner. Et styremedlem med vara er representant for de antatte.

I forbindelse med transformasjonen til et rendyrket programvarehus, samt aktiv tilpasning av kostnader for denne type virksomhet, har selskapet betydelig redusert lønnskostnader i 2016 gjennom assistert naturlig avgang. Prosesser og etablering av fornyet organisasjon er gjort i et godt samarbeid med tillitsvalgte og gjennom involvering av flere ansatte.

CSAM Health AS har driftssted i leide lokaler på Sollerud i Oslo kommune. Lokalene er moderne og godt tilpasset funksjonshemmede, med energiklasse grønn C. Bygget har en rekke

ofn



felles fasiliteter og tilrettelagte aktiviteter for å fremme trening. Det arbeides systematisk med tiltak for å bevare og videreutvikle det gode arbeidsmiljøet. Sykefraværet har vært på 3.9% i selskapet og også 3.9 % i konsernet.

Dattervirksomhetene i øvrige land har leide lokaler av god standard.

Det har ikke inntruffet skader eller ulykker knyttet til utøvelse av selskapets virksomhet.


Ledelsen arbeider bevisst for å sikre likestilling og for å hindre diskriminering ved ansettelser og ved alle vurderinger knyttet til personalressurser. Samarbeidet med personell med etnisk og kulturelt forskjellig bakgrunn er meget godt, og det arbeides aktivt med å likebehandle ressurser i et hvert henseende.


Selskapet CSAM Health AS forurenses ikke det ytre miljøet.

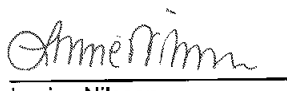
Hendelser etter 31.12.2016


Det har ikke vært hendelser etter balansedagen av vesentlig betydning for regnskapsavleggelsen.


Oslo, 16. mars 2017



Ansgar Gabrielsen
Styrets leder



Mats Larson
Styremedlem


Louise Nilsson
Styremedlem


Mats Hjerpe
Styremedlem


Einar Bonnevie
Styremedlem


Lilly Marit Angermo
Styremedlem


Sverre Flatby
Daglig leder



CSAM Health AS Årsregnskap 2016

Org nr 988 054 313

Resultatregnskap (NOK 1 000)

CSAM Health AS 2016	CSAM Health AS 2015	Note		Note	CSAM Health konsern 2016	CSAM Health konsern 2015
55 349	40 558	13	Salgsinntekter	13	99 032	53 322
55 349	40 558		Sum driftsinntekter		99 032	53 322
7 020	5 213		Varer og tjenester		14 364	3 750
26 549	30 265	11,14	Personalkostnader	11,14	56 259	41 532
516	544	4	Avskrivning driftsmidler	4	590	645
15 099	14 315	3	Avskrivning goodwill og lisenser	3	19 099	15 278
11 720	10 324	14,15,19	Andre driftskostnader	14,15,19	21 469	11 309
60 904	60 660		Sum driftskostnader		111 781	72 514
(5 555)	(20 103)		Driftsresultat		(12 748)	(19 192)
20	23		Andre renteinntekter		265	244
558	218	16	Andre finansinntekter	16	90	-
(2 569)	(1 556)		Rentekostnad, konsernselskap		(2 603)	(1 445)
(642)	(659)	17,18	Andre rentekostnader	17,18	(557)	(662)
(423)	(187)	17	Andre finanskostnader	17	(376)	(289)
(3 056)	(2 161)		Sum finansielle poster		(3 181)	(2 151)
(8 611)	(22 264)		Ordinært resultat før skattekostnad		(15 929)	(21 343)
(2 415)	(4 435)	12	Skatter	12	(1 983)	(4 495)
(6 196)	(17 829)		Årsresultat		(13 946)	(16 847)

dm



CSAM Health AS Årsregnskap 2016

Org nr 988 054 313

Balanse (NOK 1 000)

CSAM Health AS 31.12.2016	CSAM Health AS 31.12.2015	Eiendeler	CSAM Health konsern 31.12.2016	CSAM Health konsern 31.12.2015
		Note	Note	
		<i>Immaterielle eiendeler</i>		
36 280	37 874	3 Immaterielle eiendeler, egenutviklet	3 41 340	40 611
16 635	14 219	12 Utsatt skattefordel	12 16 203	14 323
17 610	13 151	1 Goodwill	2.3 58 167	20 167
<u>70 525</u>	<u>65 244</u>	Sum immaterielle eiendeler	<u>115 711</u>	<u>75 102</u>
		<i>Varige driftsmidler</i>		
560	1 019	4 Driftsløsøre, inventar etc	4 810	1 099
<u>560</u>	<u>1 019</u>	Sum varige driftsmidler	<u>810</u>	<u>1 099</u>
		<i>Finansielle anleggsmidler</i>		
51 185	9 323	5 Aksjer i datterselskap	-	-
<u>51 185</u>	<u>9 323</u>	Sum finansielle anleggsmidler	<u>-</u>	<u>-</u>
<u>122 270</u>	<u>75 586</u>	Sum anleggsmidler	<u>116 521</u>	<u>76 201</u>
		<i>Omløpsmidler:</i>		
6 765	8 398	6.7 Kundefordringer	6.7 15 440	8 513
4 928	5 090	Andre fordringer	6 691	6 956
1 618	8 150	8 Kasse, bank	8 5 506	9 073
<u>13 311</u>	<u>21 639</u>	Sum omløpsmidler	<u>27 637</u>	<u>24 542</u>
<u>135 581</u>	<u>97 224</u>	Sum eiendeler	<u>144 158</u>	<u>100 742</u>

OTM



CSAM Health AS
Årsregnskap 2016

Org nr 988 054 313

Balanse (NOK 1 000)

CSAM Health AS 31.12.2016	CSAM Health AS 31.12.2015	Egenkapital og gjeld	CSAM Health konsern 31.12.2016	CSAM Health konsern 31.12.2015
		<i>Note</i>	<i>Note</i>	
		<i>Egenkapital</i>		
		<i>Innskutt egenkapital</i>		
2 000	1 500	9,10 Aksjekapital	9,10 2 000	1 500
31 000	8 500	10 Overkurs	31 000	8 500
21 546	21 546	10 Annen innskutt egenkapital	10 21 546	21 546
54 546	31 546	Sum innskutt egenkapital	54 546	31 546
		<i>Opptjent egenkapital</i>		
(23 067)	(17 829)	10 Udekket tap	10 (33 999)	(16 823)
(23 067)	(17 829)	Sum opptjent egenkapital	(33 999)	(16 823)
31 479	13 717	Sum egenkapital	20 547	14 722
		<i>Langsiktig gjeld</i>		
4 650	7 650	6 Langsiktig gjeld	6 4 650	7 650
4 650	7 650	Sum langsiktig gjeld	4 650	7 650
		<i>Kortsiktig gjeld:</i>		
1 149	-	8 Kassekredit	8 1 149	-
4 447	604	Leverandørgjeld	10 792	825
5 916	5 666	Skyldige offentlige avgifter	9 496	5 597
54 293	47 038	7 Kortsiktig gjeld konsernselskap	7 49 429	47 000
33 647	22 549	6 Annen kortsiktig gjeld	6 48 094	24 947
99 452	75 857	Sum kortsiktig gjeld	118 961	78 370
135 581	97 224	Sum egenkapital og gjeld	144 158	100 742

Oslo, 16/3 2017

Ansgar Gabrielsen
Styrets leder

Mats Larson
Styremedlem

Louise Nilsson
Styremedlem

Lilly Marit Angermo
Styremedlem

Einar Bonnevie
Styremedlem

Mats Hjerpe
Styremedlem

Sverre Flåtby
Daglig leder



CSAM Health AS Årsregnskap 2016

Org nr 988 054 313

Kontantstrømoppstilling (NOK 1 000)

CSAM Health AS 2016	CSAM Health AS 2015		CSAM Health konsern 2016	CSAM Health konsern 2015
(8 611)	(22 264)	Resultat før skattekostnad	(15 929)	(21 343)
15 615	14 859	Ordinære avskrivninger	19 689	15 923
1 748	24 534	Endring i kundefordringer	(49)	24 420
3 624	(3 286)	Endringer i leverandørgjeld	9 084	(3 159)
4 603	6 991	Endring i andre tidsavgrensningsposter	4 559	6 792
<u>16 979</u>	<u>20 834</u>	Netto kontantstrøm fra operasjonelle aktiviteter	<u>17 353</u>	<u>22 633</u>
(11 623)	(7 440)	Utbetaling ved investering i varige driftsmø og immaterielle eiendeler	(14 054)	(10 795)
(50 948)	(9 086)	Netto utbetaling ved kjøp av datterselskap	(45 116)	(7 053)
811	-	Fusjon med Amis AS	-	-
<u>(61 761)</u>	<u>(16 526)</u>	Netto kontantstrøm fra investeringsaktiviteter	<u>(59 170)</u>	<u>(17 848)</u>
15 600	-	Innbetaling ved opptak av gjeld	15 600	-
(1 500)	(2 550)	Utbetaling ved nedbetaling av gjeld	(1 500)	(2 550)
1 149	(4 491)	Netto endring i kassekreditt	1 149	(4 491)
23 000	9 000	Innbetaling av egenkapital	23 000	9 000
<u>38 249</u>	<u>1 959</u>	Netto kontantstrøm fra finansieringsaktiviteter	<u>38 249</u>	<u>1 959</u>
(6 532)	6 267	Netto endring i kontanter og kontantekvivalenter	(3 568)	6 744
8 150	1 883	Beholdning av kontanter og kontantekvivalenter 01.01	9 073	2 329
<u>1 618</u>	<u>8 150</u>	Beholdning av kontanter og kontantekvivalenter 31.12	<u>5 505</u>	<u>9 073</u>

DM



CSAM Health AS Årsregnskap 2016

Org nr 988 054 313

Noter (NOK 1 000)

Note 1 Regnskapsprinsipper

Eier- og selskapsstruktur

CSAM Invest AS eier av 100% av aksjene i CSAM Health AS. Aksjene i CSAM Invest AS eies av Privatey Fond gjennom Qevrip 47 Ltd. og ansatte i CSAM Health AS gjennom egne selskaper, og gjennom det felles eide selskapet CSAM Holding AS.

CSAM Health AS eier 100% av aksjene i CSAM Sweden AB, i Sverige.

CSAM Health AS eier 100% av aksjene i CSAM Finland Oy, i Finland.

CSAM Health AS eier 100% av aksjene i CSAM Mediware Oy, i Finland.

CSAM Health AS eier 99,995% av aksjene i CSAM Philippines Inc, på Filippinene.

CSAM (UK) Ltd, med forretningskontor i Buckinghamshire, ble stiftet i oktober 2008 og eies 100% av CSAM Health AS.

CSAM (UK) Ltd eier 100% av aksjene i CSAM Health UK Ltd.

Regnskapsprinsipper

Årsregnskapet er satt opp i samsvar med regnskapslovens bestemmelser og god regnskapsskikk og det utarbeides konsernregnskap.

Datterselskap

Datterselskapene vurderes etter kostmetoden i selskapsregnskapet. Investeringen er vurdert til anskaffelseskost for aksjene, med mindre nedskrivning har vært nødvendig. Det foretas nedskrivning til virkelig verdi når verdifall skyldes årsaker som ikke kan antas å være forbigående og det må anses nødvendig etter god regnskapsskikk. Nedskrivninger reverseres når grunnlaget for nedskrivning ikke lenger er tilstede.

Utbytte og andre utdelinger antektesføres samme år som det er avsatt i datterselskapet. Overstiger utbytte andel av tilbakeholdt resultat etter kjøpet, representerer den overskytende del tilbakebetaling av investert kapital, og utdelingene fratrekkes investeringsverdi i balansen.

Prinsipper for konsolidering

Konsernregnskapet omfatter morselskapet CSAM Health AS og virksomheter hvor selskapet har bestemmende innflytelse, direkte eller indirekte, uavhengig av selskapsform. Konsernregnskapet utarbeides etter ensartede prinsipper for hele konsernet. Interne transaksjoner, fortjenester, fordringer og gjeld elimineres. Kostprisen for aksjer og andeler i datterselskaper elimineres i konsernregnskapet mot egenkapitalen i datter på etablerings- eller kjøpstidspunktet (oppkjøpsmetoden). Merverdier fordeles på de eiendeler merverdiene refererer seg til og avskrives over eiendelens antatte levetid. Merverdier som ikke kan henføres til bestemte eiendeler klassifiseres som goodwill og avskrives over forventet levetid.

Omregning av utenlandske datterselskap

For omregning av utenlandske datterselskap er balanseposter omregnet etter balansedagens kurs. Resultatposter omregnes etter gjennomsnittskurs for regnskapsåret. Valutadifferanser ved omregning føres direkte mot egenkapitalen.

Bruk av estimater

I forbindelse med utarbeidelse av årsregnskapet brukes beste estimat basert på den informasjon som er tilgjengelig når årsregnskapet avlegges. Virkelige tall kan avvike fra estimatene. Virkninger av endringer i regnskapsestimater resultatføres i den perioden estimatet endres. Betingede tap, som er sannsynlige og kvantifiserbare, kostnadsføres løpende.

Hovedregel for vurdering og klassifisering av eiendeler og gjeld

Eiendeler bestemt til varig eie eller bruk er klassifisert som anleggsmidler. Andre eiendeler er klassifisert som omløpsmidler. Fordringer som skal tilbakebetales innen et år er klassifisert som omløpsmidler. Ved klassifisering av kortsiktig og langsiktig gjeld er tilsvarende kriterier lagt til grunn.

Anleggsmidler vurderes til anskaffelseskost, med fradrag for planmessige avskrivninger. Dersom virkelig verdi av anleggsmidler er lavere enn balanseført verdi, og verdifallet forventes ikke å være forbigående, foretas en nedskrivning til virkelig verdi. Anleggsmidler med begrenset økonomisk levetid avskrives planmessig.

Omløpsmidler vurderes til laveste av anskaffelseskost og virkelig verdi.

Fordringer

Kundefordringer og andre fordringer er oppført i balansen til pålydende etter fradrag for avsetning til forventet tap. Avsetning til tap gjøres på grunnlag av individuelle vurderinger av de enkelte fordringene.

Valuta

Transaksjoner i utenlandsk valuta bokføres etter kursen på transaksjonstidspunktet. Balanseposter i utenlandsk valuta vurderes etter kursen ved regnskapsårets slutt.

Immaterielle eiendeler - lisenser

Basis for balanseføring av egne lisenser er tid medgått til å utvikle produkter som ikke er laget med tanke på eller på oppdrag fra en spesiell kunde. Balanseførte beløp avskrives lineært over den perioden produktet antas å ha verdi. En produktversjon avskrives fra den dagen produktet anses ferdig for salg og en eller flere kunder har godkjent installasjon av løsningen. Dersom det foreligger indikasjon på verdifall, foretas en test. Dersom virkelig verdi av egne lisenser er lavere enn balanseført verdi, og verdifallet ikke forventes å være forbigående, foretas en nedskrivning til virkelig verdi.

Ervervede lisenser avskrives over produktets antatte økonomiske levetid. Dersom virkelig verdi av ervervede lisenser er lavere enn balanseført verdi, og verdifallet ikke forventes å være forbigående, foretas en nedskrivning til virkelig verdi.

Salgsinntekter

Tjenesteleveranser inntektsføres etter hvert som de oppjennes. Salg av lisenser inntektsføres på det tidspunkt lisensen er levert til kunde, og i henhold til plan. Vedlikehold og support inntektsføres over leveringsperioden.



Pensjoner

Selskapet i Norge har trosskuddsbaserte pensjonsordninger for ansatte i Norge. Pensjonspremien kostnadsføres etter hvert som premien pådras

AW



Skatt

Skattekostnaden i resultatregnskapet omfatter både periodens betalbare skatt og endring i utsatt skatt. Utsatt skatt er beregnet med 24% på grunnlag av de midlertidige forskjeller som eksisterer mellom regnskapsmessige og skattemessige verdier, samt skattemessig underskudd til fremføring ved utgangen av regnskapsåret. Skatteøkende og skattereduserende midlertidige forskjeller som i løperetser eller kan i løperetser i samme periode er utlignet og nettoført. Utsatt skattefordel som vurderes å kunne utnyttes i fremtiden blir balanseført som immateriell eiendel.

Nærstående parter

Som konsernets nærstående parter regnes CSAM Invest AS og CSAM Holding AS, samt selskapets styre og ledelse. Privatefond gjennom Qevrip 47 Ltd. og ansatte som selv eller gjennom egne selskaper eier aksjer i CSAM Invest AS regnes også som nærstående parter. Som CSAM Health AS' nærstående parter regnes i tillegg datterselskapene. Alle transaksjoner med nærstående parter er basert på prinsippet om anslendes avstand.

Kontantstrømoppstilling

Kontantstrømoppstillingen er utarbeidet etter den indirekte metode. Kontanter og kontantekvivalenter omfatter: kontanter, bankinnskudd og andre kortsiktede, likvide plasseringer.

Note 2 Hendelser etter balansedagen

Det foreligger ingen hendelser etter balansedagen av en karakter som skulle vært tatt hensyn til i regnskapet eller notene og som ikke er opplyst om under.

Note 3 Immaterielle eiendeler

	Goodwill ved fusjon med Amis	Goodwill ved kjøp av Natus	Goodwill ved kjøp av Clinsoft AS	Lisenser, kjøpte	Lisenser, egenutviklet	Sum
CSAM Health AS						
Anskaffelseskost 01.01.16	-	15 000	12 971	18 000	130 788	176 759
Tilgang immaterielle eiendeler	7 195	-	-	-	11 567	18 762
Avgang immaterielle eiendeler	-	-	-	-	-	-
Anskaffelseskost 31.12.16	7 195	15 000	12 971	18 000	142 355	195 521
Akkumulerte avskrivninger 31.12.16	799	4 625	4 461	9 471	65 451	84 809
Akkumulerte nedskrivninger 31.12.16	-	-	7 672	8 527	40 623	56 822
Balanseført verdi pr. 31.12.16	6 396	10 375	838	-	36 280	53 890
Avskrivninger 2016	799	1 500	438	-	13 161	15 099
Nedskrivninger 2016	-	-	-	-	-	-
Lineær avskrivning, avskrivningstid	10 år	10 år	10 år	5 år	*)	
CSAM Health konsern						
			Goodwill	Lisenser, kjøpte	Lisenser, egenutviklet	Sum
Anskaffelseskost 01.01.16			35 966	18 000	133 688	187 654
Tilgang immaterielle eiendeler			43 759	-	13 727	57 486
Avgang immaterielle eiendeler			-	-	-	-
Anskaffelseskost 31.12.16			79 725	18 000	147 415	245 140
Akkumulerte avskrivninger 31.12.16			13 886	9 471	65 451	88 810
Akkumulerte nedskrivninger 31.12.16			7 672	8 527	40 623	56 822
Balanseført verdi pr. 31.12.16			58 167	-	41 340	99 507
Avskrivninger 2016			5 938	-	13 161	19 099
Nedskrivninger 2016			-	-	-	-
Lineær avskrivning, avskrivningstid:			10 år	5 år	*)	

*) Selskapets egenutviklede lisenser avskrives over 3 år regnet fra godkjent leveranse av nytt produkt/ny produktversjon til første kunde. Avskrivningsperioden er vurdert til det antall år programversjonen gir inntekter ved en leveranse av 1-2 oppgraderinger av produktet per år. Goodwillverdi er primært knyttet til at man har kjøpt seg tilgang til eksisterende kundenettverk, partnere og samarbeidsforhold som kan utnyttes for å oppnå økt salg for hele konsernet. Helsesektoren er vurdert å være et marked hvor det forventes vekst i utviklingen av IT-løsninger/applikasjoner over en lang periode. På bakgrunn av dette forventes det at man kan nyttiggjøre seg etablerte posisjoner til å skape resultater i flere år framover. CSAM Health AS har således betalt for deler av denne forventede fremtidige inntekten ved oppkjøpene av eHelse produktviksambetene i det finske selskapet Mawell Oy samt det finske selskapet Medware Oy, Amis, Natus og Clinsoft AS og vurdert at denne goodwill avskrives over 10 år, basert på at salg og leveranser i denne sektoren erfaringsmessig har et langsiktig perspektiv.


Note 4
Varige driftsmidler
CSAM Health AS

Varige driftsmidler	Software	Inventar	Datautstyr	Sum
Anskaffelseskost 01.01.16	346	1 991	4 618	6 955
Tilgang driftsmidler	40	-	16	56
Avgang driftsmidler	-	-	-	-
Anskaffelseskost 31.12.16	386	1 991	4 635	7 011
Akkumulerte avskrivninger 31.12.16	150	1 831	4 471	6 452
Balanseført verdi pr. 31.12.16	236	160	164	560
Avskrivninger 2016	85	65	366	516
Lineær avskrivning, avskrivningstid	3 år	5 år	3 år	

Varige driftsmidler	Software	Inventar	Datautstyr	Sum
Anskaffelseskost 01.01.16	346	1 991	5 217	7 553
Tilgang driftsmidler	40	-	287	327
Avgang driftsmidler	-	-	-	-
Anskaffelseskost 31.12.16	386	1 991	5 504	7 880
Akkumulerte avskrivninger 31.12.16	150	1 831	5 089	7 070
Balanseført verdi pr. 31.12.16	236	160	415	810
Avskrivninger 2016	85	65	448	590
Lineær avskrivning, avskrivningstid	3 år	5 år	3 år	

Note 5
Datterselskap
CSAM Health AS

	Ervervet	Kontor	Eierandel	Stemmeandel
CSAM Philippines Inc	Jun. 2005	Cebu, Filippinene	99,995 %	99,995 %
CSAM (UK) Ltd	November 2008	London	100 %	100 %
CSAM Health UK Ltd	Januar 2016	Buckinghamshire	100 %	100 %
CSAM Sweden AB	Januar 2016	Solna	100 %	100 %
CSAM Finland OY	Januar 2016	Helsinki	100 %	100 %
CSAM Medware OY	juni 2016	Temper	100 %	100 %

Investeringen i datterselskapene vurderes etter kostmetoden i selskapsregnskapet
 Amus AS er i 2016 fusjonert med CSAM Health som en mor-datter-fusjon til konsernkontrollut

Investering etter kostmetoden (selskapsregnskapet) :

Selskaps navn	Aksjekapital (NOK)	Antall aksjer	Balanseført verdi 31.12.2016	Egenkapital 31.12.2016 (NOK)	Resultat 2016 (NOK)
CSAM Philippines Inc	17	100	133	439	89
CSAM (UK) Ltd	106	1	104	(30 002)	(139)
CSAM Health UK Ltd	-	1	-	(2 920)	1 727
CSAM Sweden AB	602	2 532	21 712	900	(7 010)
CSAM Finland OY	23	1	10 218	9 014	1 820
CSAM Medware OY	1 545	2	19 018	5 146	401
Sum			51 185		

Resultat fra CSAM Medware OY er innregnet for den perioden selskapet har vært en del av konsernet



Note 10 Egenkapital

CSAM Health AS

	Aksjekapital	Overkurs	Annen innskutt egenkapital	Udekket tap	Sum
Egenkapital pr 01.01.2016	1 500	8 500	21 546	(17 829)	13 717
Kapitalforhøyelse	500	22 500	-	-	23 000
Fusjon	-	-	-	957	957
Årets resultat	-	-	-	(6 195)	(6 195)
Egenkapital pr 31.12.2016	2 000	31 000	21 546	(23 067)	31 479

CSAM Health konsern

	Aksjekapital	Overkurs	Annen innskutt egenkapital	Udekket tap	Sum
Egenkapital pr 01.01.2016	1 500	8 500	21 546	(16 824)	14 722
Kapitalforhøyelse	500	22 500	-	-	23 000
Omrøgningsdifferanse	-	-	-	(1 230)	(3 230)
Årets resultat	-	-	-	(11 946)	(11 946)
Egenkapital pr 31.12.2016	2 000	31 000	21 546	(33 999)	20 547

Note 11 Pensjoner

CSAM Health AS

CSAM Health AS er pliktig til å ha tjenestepensjonsordning etter lov om obligatorisk tjenestepensjon. Foretaket har pensjonsordning som oppfyller kravene etter denne loven.

CSAM Health konsern

I tillegg til pensjonsordningen for CSAM Health AS, er det også inngått frivillige pensjonsavtaler i datterselskapene, der det enkelte selskap deltar med en del av innskuddene.

Note 12 Skatt

	CSAM Health AS		CSAM Health konsern	
	2016	2015	2016	2015
Betalbar skatt	-	-	-	-
Resultat for skattekostnad	(8 611)	(22 264)	-	-
Permanente forskjeller	(3 500)	(88)	-	-
Endring i midlertidige forskjeller	1 306	(24)	-	-
Årets skattegrunnlag	(10 805)	(22 376)	-	-
Betalbar skatt (25%/27% av grunnlag)	-	-	-	-
Midlertidige forskjeller				
Driftsmidler	3 644	4 949	3 644	4 949
Fordringer	-	-	-	-
Underskudd til fremføring	(72 955)	(62 149)	(119 149)	(97 175)
Sum midlertidige forskjeller	(69 311)	(57 200)	(115 505)	(92 134)
Beregnet utsatt skattefordel (24%/25% av grunnlag)	(16 635)	(14 219)	(25 732)	(21 309)
Hierav utsatt skattefordel som ikke balanseføres	-	-	9 529	6 986
Utsatt skattefordel	(16 635)	(14 219)	(16 203)	(14 323)
Forklaring til årets skattekostnad:				
Endring i utsatt skatt	(3 108)	(5 573)	(14 553)	(5 633)
Effekt av endret skattesats og tilgang nye selskaper	693	1 138	12 570	1 138
Betalbar skatt	-	-	-	-
Sum årets skattekostnad	(2 415)	(4 435)	(1 983)	(4 495)
Utsatt skattefordel i balansen:				
Beregnet utsatt skattefordel	16 635	14 219	16 203	14 323
Bokført utsatt skattefordel 31.12	16 635	14 219	16 203	14 323

Underskudd til fremføring 2015 inkluderer fremførbart underskudd overdratt fra Amis AS gjennom fusjonen

Utsatt skattefordel i CSAM (UK) Ltd og Csam UK Health Ltd på 7 562 MNOK og i CSAM Sweden AB på 1 967 MNOK er ikke balanseført pr 31.12.2016

Skattesatser benyttet for beregning av utsatt skatt og utsatt skattefordel på midlertidige forskjeller er 19,5% i UK, 20% i Finland, 22% i Sverige og 24% i Norge

Note 13 Salgsinntekter

	CSAM Health AS		CSAM Health konsern	
	2016	2015	2016	2015
Geografisk fordeling				
Norge	40 096	34 707	41 710	47 525
Sverige	12 105	5 797	22 231	5 797
Danmark	-	-	8 293	-
Finland	3 001	-	21 561	-
UK	147	54	5 237	-
Sum	55 349	40 558	99 032	53 322


Note 14 Lønnskostnader, antall ansatte, ytelser til ledende personer, og godtgjørelse til revisor

Lønnskostnader	CSAM Health AS		CSAM Health konsern	
	2016	2015	2016	2015
Lønninger	31 601	33 643	58 667	44 602
Aktverte lønnskostnader	(8 031)	(7 947)	(11 022)	(7 947)
Skattefrem	(3 580)	(2 294)	(3 580)	(3 821)
Pensjonskostnader	1 325	1 302	2 779	1 371
Styreonorar	40	-	56	-
Arbeidsgiveravgift	4 943	4 955	8 628	6 293
Andre ytelser	251	606	732	1 034
Sum	26 549	70 265	56 299	41 532

Antall årsverk sysselsatt i regnskapsåret

	2016	2015	2016	2015
	31	36	95	67

Ytelser til ledende personer

	CSAM Health AS	
	2016	2015
Godtgjørelse til daglig leder		
Lønn	2 120	1 898
Variabel, resultatbasert lønn	-	-
Pensjonskostnad	21	20
Andre ytelser	-	-

Daglig leder har 6 måneders gjensidig oppsigelsefrist. Ut over dette har selskapet ingen forpliktelser knyttet til daglig leder pr 31.12.2016

Det er ikke gitt lån/sikkerhetsstillelse til daglig leder, styreformann eller ledende ansatte

Utbetalinger til revisor (beløp uten mva):

	CSAM Health AS		CSAM Health konsern	
	2016	2015	2016	2015
Løypålagt revisjon	276	62	516	104
Regnskaps- og skattebistand	109	21	109	21
Attestasjonstjenester	20	17	20	17
Øvrig bistand	248	112	303	112
Sum utbetalinger til revisor	653	212	948	254

Note 15 Andre driftkostnader
Andre driftkostnader fordeles slik:

	CSAM Health AS		CSAM Health konsern	
	2016	2015	2016	2015
Ituslete, renhold mv	4 384	4 427	7 712	5 894
Datautstyr mv	992	957	1 289	1 180
Diverse fremmede tjenester, juridiske tjenester og revisjon	3 804	1 129	7 392	1 148
Kontor, seminarer og telefon	864	464	1 807	499
Reisekostnader og bilutgifter	1 119	747	2 657	1 085
Reklame, markedsføring og messer	154	167	457	631
Annet	380	354	155	872
Nedskrivning fordring CSAM (UK)	23	2 079	-	-
Sum andre driftkostnader	11 720	10 324	21 469	11 309

Note 16 Andre finansinntekter
Andre finansinntekter fordeles slik:

	CSAM Health AS		CSAM Health konsern	
	2016	2015	2016	2015
Agio	558	218	90	-
Sum andre finansinntekter	558	218	90	-

Note 17 Finanskostnader
Andre rentekostnader fordeles slik:

	CSAM Health AS		CSAM Health konsern	
	2016	2015	2016	2015
Renter på gjeld til kredittinstitusjoner	541	630	544	630
Andre renter	101	29	13	32
Totalt andre rentekostnader	642	659	557	662

Andre finanskostnader fordeles slik:

	CSAM Health AS		CSAM Health konsern	
	2016	2015	2016	2015
Disagio	240	187	308	289
Andre finanskostnader	183	-	68	-
Totalt andre finanskostnader	423	187	376	289

AW



Note 18 Finansiell markedsrisiko

Selskapet benytter seg ikke av finansielle instrumenter i forbindelse med styringen av finansiell risiko.

Renterisiko

Renteendringer på selskapets langsiktige lån innebærer ingen vesentlig økonomisk risiko for selskapet.

Valutarisiko

Utvikling i valutakurser innebærer både direkte og indirekte en begrenset økonomisk risiko for selskapet. Det er ikke inngått avtaler som reduserer denne risikoen pr 31.12.2016.

Ved konsolidering av datterselskaper er følgende valutakurser benyttet:

Selskap	Valuta	2016		Valuta	2015	
		Gjennomsnittskurs	Kurs 31.12.		Gjennomsnittskurs	Kurs 31.12.
CSAM Philippines Inc	PHP	0,1770	0,1738	PHP	0,1771	0,1878
CSAM (UK) Ltd	GBP	11,4137	10,6130	GBP	12,3233	13,0720
CSAM Health UK Ltd	GBP	11,4137	10,6130			
CSAM Sweden AB	SEK	0,9824	0,9512			
CSAM Finland OY	EUR	9,2936	9,0863			
CSAM Medware OY	EUR	9,2936	9,0863			

Note 19 Forpliktelser

CSAM Health AS

Forskning og utvikling

I 2016 har selskapet vært involvert i to prosjekter som er godkjent for Skattefunn-midler.

Betinget tilleggsvederlag

Kjøpet av 100% av aksjene i Amis AS i 2015, inkluderte også et betinget tilleggsvederlag, såkalt "Earn Out", knyttet til passering av visse milepæler og at visse definerte begivenheter må inntraffe. Selskapet har motatt et krav på 1 MNOK knyttet til denne avtalen. Det er ikke satt av for dette beløpet i regnskapet.

Kjøpet av 100% av aksjene i Medware OY i 2016, inkluderte også et betinget tilleggsvederlag.

Hittil har ingen av vilkårene knyttet til denne earnout-avtalen inntruffet, og inntil da faktisk materialiserer seg, er det ikke hverken mulig eller grunnlag for å kvantifisere eventuelle regnskapsmessige implikasjoner.

Leie- og leasingavtaler

Selskapet har følgende leie- og leasingavtaler av betydning:
Husleie Drammensveien 288

Årlig kostnad	Avtale utløper
3 984	14.08.2019

CSAM Health konsern

Forskning og utvikling

I 2016 har konsernet vært involvert i 2 prosjekter som er godkjent for Skattefunn-midler.

Leie- og leasingavtaler

Konsernet har følgende leie- og leasingavtaler av betydning:	Årlig kostnad (NOK 1 000)		Gjelder enhet
	Årlig kostnad	Avtale utløper	
Husleie Drammensveien 288	3 984	14/08/2019 CSAM Health AS	
Husleie Filippinene	455	Løpende CSAM Philippines Inc	
Husleie Finland	615	Løpende CSAM Finland	
Husleie Sverige	402	01/05/2017 CSAM Medware	
	1 288	30/09/2021 CSAM Sweden	

Note 20 Proformainformasjon

CSAM Health AS overtok Medware OY med virkning fra juni 2016. Tabellen nedenfor viser informasjon som om Medware OY hadde vært en del av konsernet i hele 2016.

	CSAM Health konsern 2016	Driftsresultat Medware OY jan-mai 2016	Avskrivning goodwill Medware OY jan-mai 2016	CSAM Health konsern 2016 Proforma
Selgsinntekter	99 032	5 500	-	104 532
Sum driftsinntekter	99 032	5 500	-	104 532
Varer og tjenester	14 364	744	-	15 108
Personalkostnader	56 259	2 974	-	59 193
Avskrivning driftsmidler	590	8	-	598
Avskrivning goodwill og lisenser	19 099	-	588	19 687
Andre driftskostnader	21 469	1 006	-	22 475
Sum driftskostnader	111 781	4 692	588	117 061
Driftsresultat	(12 748)	808	(588)	(12 529)

AM



RSM Norge AS

Filipstad Brygge 1, 0252 Oslo
Pb. 1312 Vikka, 0112 Oslo
Org.nr: 982 316 588 MVA

T +47 23 11 42 00

F +47 23 11 42 01

www.rsmnorge.no

Til generalforsamlingen i CSAM Health AS

Uavhengig revisors beretning

Uttalelse om revisjonen av årsregnskapet

Konklusjon

Vi har revidert CSAM Health AS' årsregnskap som viser et underskudd i selskapsregnskapet på kr 6 196 000 og et underskudd i konsernregnskapet på kr 13 946 000. Årsregnskapet består av:

- selskapsregnskapet, som består av balanse per 31. desember 2016, resultatregnskap og kontantstrømpoppstilling for regnskapsåret avsluttet per denne datoen og noter, herunder et sammendrag av viktige regnskapsprinsipper, og
- konsernregnskapet, som består av balanse per 31. desember 2016, resultatregnskap og kontantstrømpoppstilling for regnskapsåret avsluttet per denne datoen og noter, herunder et sammendrag av viktige regnskapsprinsipper.

Etter vår mening:

- er årsregnskapet avgitt i samsvar med lov og forskrifter
- gir selskapsregnskapet et rettviseende bilde av den finansielle stillingen til CSAM Health AS per 31. desember 2016 og av selskapets resultater og kontantstrømmer for regnskapsåret som ble avsluttet per denne datoen i samsvar med regnskapslovens regler og god regnskapsskikk i Norge.
- gir konsernregnskapet et rettviseende bilde av den finansielle stillingen til konsernet CSAM Health AS per 31. desember 2016 og av konsernets resultater og kontantstrømmer for regnskapsåret som ble avsluttet per denne datoen i samsvar med regnskapslovens regler og god regnskapsskikk i Norge.

Grunnlag for konklusjonen

Vi har gjennomført revisjonen i samsvar med lov, forskrift og god revisjonsskikk i Norge, herunder de internasjonale revisjonsstandardene International Standards on Auditing (ISA-ene). Våre oppgaver og plikter i henhold til disse standardene er beskrevet i Revisors oppgaver og plikter ved revisjon av årsregnskapet. Vi er uavhengige av selskapet og konsernet slik det kreves i lov og forskrift, og har overholdt våre øvrige etiske forpliktelser i samsvar med disse kravene. Etter vår oppfatning er innhentet revisjonsbevis tilstrekkelig og hensiktsmessig som grunnlag for vår konklusjon.

Øvrig informasjon

Ledelsen er ansvarlig for øvrig informasjon. Øvrig informasjon består av årsberetningen, men inkluderer ikke årsregnskapet og revisjonsberetningen.

Vår uttalelse om revisjonen av årsregnskapet dekker ikke øvrig informasjon, og vi attesterer ikke den øvrige informasjonen.

I forbindelse med revisjonen av årsregnskapet er det vår oppgave å lese øvrig informasjon med det formål å vurdere hvorvidt det foreligger vesentlig inkonsistens mellom øvrig informasjon og årsregnskapet, kunnskap vi har opparbeidet oss under revisjonen, eller hvorvidt den tilsynelatende inneholder vesentlig feilinformasjon.

THE POWER OF BEING UNDERSTOOD
AUDIT | TAX | CONSULTING

Medlem av Den Norske Revisorforening

RSM Norge AS is a member of the RSM network and trades as RSM. RSM is the trading name used by the members of the RSM network. Each member of the RSM network is an independent accounting and consulting firm which practices in its own right. The RSM network is not itself a separate legal entity in any jurisdiction.



Revisors beretning 2016 for CSAM Health AS



Dersom vi konkluderer med at den øvrige informasjonen inneholder vesentlig feilinformasjon er vi pålagt å rapportere det. Vi har ingenting å rapportere i så henseende.

Styrets og daglig leders ansvar for årsregnskapet

Styret og daglig leder (ledelsen) er ansvarlig for å utarbeide årsregnskapet i samsvar med lov og forskrifter, herunder for at det gir et rettviseende bilde i samsvar med regnskapslovens regler og god regnskapsskikk i Norge. Ledelsen er også ansvarlig for slik intern kontroll som den finner nødvendig for å kunne utarbeide et årsregnskap som ikke inneholder vesentlig feilinformasjon, verken som følge av misligheter eller feil.

Ved utarbeidelsen av årsregnskapet er ledelsen ansvarlig for å ta standpunkt til selskapets og konsernets evne til fortsatt drift, og på tilbørlig måte å opplyse om forhold av betydning for fortsatt drift. Forutsetningen om fortsatt drift skal legges til grunn for årsregnskapet så lenge det ikke er sannsynlig at virksomheten vil bli avvirket.

Revisors oppgaver og plikter ved revisjonen av årsregnskapet

Vårt mål med revisjonen er å oppnå betryggende sikkerhet for at årsregnskapet som helhet ikke inneholder vesentlig feilinformasjon, verken som følge av misligheter eller utilsiktede feil, og å avgi en revisjonsberetning som inneholder vår konklusjon. Betryggende sikkerhet er en høy grad av sikkerhet, men ingen garanti for at en revisjon utført i samsvar med lov, forskrift og god revisjonsskikk i Norge, herunder ISA-ene, alltid vil avdekke vesentlig feilinformasjon som eksisterer. Feilinformasjon kan oppstå som følge av misligheter eller utilsiktede feil. Feilinformasjon blir vurdert som vesentlig dersom den enkeltvis eller samlet med rimelighet kan forventes å påvirke økonomiske beslutninger som brukerne foretar basert på årsregnskapet.

Som del av en revisjon i samsvar med lov, forskrift og god revisjonsskikk i Norge, herunder ISA-ene, utøver vi profesjonelt skjønn og utviser profesjonell skepsis gjennom hele revisjonen. I tillegg:

- identifiserer og anslår vi risikoen for vesentlig feilinformasjon i regnskapet, enten det skyldes misligheter eller utilsiktede feil. Vi utformer og gjennomfører revisjonshandlinger for å håndtere slike risikoen, og innhenter revisjonsbevis som er tilstrekkelig og hensiktsmessig som grunnlag for vår konklusjon. Risikoen for at vesentlig feilinformasjon som følge av misligheter ikke blir avdekket, er høyere enn for feilinformasjon som skyldes utilsiktede feil, siden misligheter kan innebære samarbeid, forfalskning, bevisste utelatelser, uriktige fremstillinger eller overstyring av intern kontroll.
- opparbeider vi oss en forståelse av den interne kontroll som er relevant for revisjonen, for å utforme revisjonshandlinger som er hensiktsmessige etter omstendighetene, men ikke for å gi uttrykk for en mening om effektiviteten av selskapets interne kontroll.
- evaluerer vi om de anvendte regnskapsprinsippene er hensiktsmessige og om regnskapestimatene og tilhørende noteopplysninger utarbeidet av ledelsen er rimelige.
- konkluderer vi på hensiktsmessigheten av ledelsens bruk av fortsatt drift-forutsetningen ved avleggelsen av regnskapet, basert på innhentede revisjonsbevis, og hvorvidt det foreligger vesentlig usikkerhet knyttet til hendelser eller forhold som kan skape tvil av betydning om selskapets evne til fortsatt drift. Dersom vi konkluderer med at det eksisterer vesentlig usikkerhet, kreves det at vi i revisjonsberetningen henleder oppmerksomheten på tilleggsopplysningene i regnskapet, eller, dersom slike tilleggsopplysninger ikke er tilstrekkelige, at vi modifiserer vår konklusjon om årsregnskapet og årsberetningen. Våre konklusjoner er basert på revisjonsbevis innhentet inntil datoen for revisjonsberetningen. Etterfølgende hendelser eller forhold kan imidlertid medføre at selskapet ikke fortsetter driften.
- evaluerer vi den samlede presentasjonen, strukturen og innholdet, inkludert tilleggsopplysningene, og hvorvidt årsregnskapet representerer de underliggende transaksjonene og hendelsene på en måte som gir et rettviseende bilde.



Revisors beretning 2016 for CSAM Health AS



- innhenter vi tilstrekkelig og hensiktsmessig revisjonsbevis vedrørende den finansielle informasjonen til enhetene eller forretningsområdene i konsernet for å kunne gi uttrykk for en mening om det konsoliderte regnskapet. Vi er ansvarlige for å lede, følge opp og gjennomføre konsernrevisjonen. Vi alene er ansvarlige for vår revisjonskonklusjon.

Vi kommuniserer med styret blant annet om det planlagte omfanget av revisjonen og til hvilken tid revisjonsarbeidet skal utføres. Vi utveksler også informasjon om forhold av betydning som vi har avdekket i løpet av revisjonen, herunder om eventuelle svakheter av betydning i den interne kontrollen.

Uttalelse om øvrige lovmessige krav


Konklusjon om årsberetningen

Basert på vår revisjon av årsregnskapet som beskrevet ovenfor, mener vi at opplysningene i årsberetningen om årsregnskapet, forutsetningen om fortsatt drift og forslaget til dekning av tap er konsistente med årsregnskapet og i samsvar med lov og forskrifter.

Konklusjon om registrering og dokumentasjon

Basert på vår revisjon av årsregnskapet som beskrevet ovenfor, og kontrollhandlinger vi har funnet nødvendig i henhold til internasjonal standard for attestasjonsoppdrag (ISAE) 3000 «Attestasjonsoppdrag som ikke er revisjon eller forenklet revisorkontroll av historisk finansiell informasjon», mener vi at ledelsen har oppfylt sin plikt til å sørge for ordentlig og oversiktlig registrering og dokumentasjon av selskapets regnskapsopplysninger i samsvar med lov og god bokføringsskikk i Norge.

Oslo 16. mars 2017
RSM Norge AS



Vidar Haugen
Statsautorisert revisor