



ÅRSREGNSKAPET FOR REGNSKAPSÅRET 2023 - GENERELL INFORMASJON

Enheten

Organisasjonsnummer: 989 748 815
Organisasjonsform: Aksjeselskap
Foretaksnavn: SSP NORWAY FINANCING AS
Forretningsadresse: Henrik Ibsens veg 7
2060 GARDERMOEN

Regnskapsår

Årsregnskapets periode: 01.10.2022 - 30.09.2023

Konsern

Morselskap i konsern: Ja
Konsernregnskap lagt ved: Nei

Regnskapsregler

Regler for små foretak benyttet: Nei
Benyttet ved utarbeidelsen av årsregnskapet til selskapet: Regnskapslovens alminnelige regler

Årsregnskapet fastsatt av kompetent organ

Bekreftet av representant for selskapet: Jeremy James Fennell
Dato for fastsettelse av årsregnskapet: 20.12.2023

Grunnlag for avgivelse

År 2023: Årsregnskapet er elektronisk innlevert
År 2022: Tall er hentet fra elektronisk innlevert årsregnskap fra 2023

Det er ikke krav til at årsregnskapet m.v. som sendes til Regnskapsregisteret er undertegnet. Kontrollen på at dette er utført ligger hos revisor/enhetens øverste organ. Sikkerheten ivaretas ved at innsender har rolle/rettighet for innsending av årsregnskapet via Altinn, og ved at det bekreftes at årsregnskapet er fastsatt av kompetent organ.

Brønnøysundregistrene, 28.06.2025



Resultatregnskap

Beløp i: NOK	Note	2023	2022
RESULTATREGNSKAP			
Kostnader			
Annen driftskostnad	4	222 108	156 586
Sum kostnader		222 108	156 586
Driftsresultat		-222 108	-156 586
Finansinntekter og finanskostnader			
Inntekt på investering i datterselskap og tilknyttet selskap		253 016 830	0
Renteinntekt fra foretak i samme konsern		2 502 281	0
Annen renteinntekt		135	18
Sum finansinntekter		255 519 246	18
Rentekostnad til foretak i samme konsern	5	33 143 929	25 021 497
Annen finanskostnad		1 280 871	3 335
Sum finanskostnader	6	34 424 800	25 024 832
Netto finans		221 094 446	-25 024 814
Ordinært resultat før skattekostnad		220 872 338	-25 181 400
Ordinært resultat etter skattekostnad		220 872 338	-25 181 400
Årsresultat	8	220 872 338	-25 181 400
Overføringer og disponeringer			
Overføringer til/fra annen egenkapital		220 872 338	-25 181 399
Sum overføringer og disponeringer	8	220 872 338	-25 181 399



Balanse

Beløp i: NOK	Note	2023	2022
BALANSE - EIENDELER			
Anleggsmidler			
Immaterielle eiendeler			
Finansielle anleggsmidler			
Investering i datterselskap	9	1 489 370 646	1 489 334 196
Lån til foretak i samme konsern	10	135 928 385	0
Sum finansielle anleggsmidler		1 625 299 031	1 489 334 196
Sum anleggsmidler		1 625 299 031	1 489 334 196
Omløpsmidler			
Varer			
Fordringer			
Konserninterne fordringer	10	48 225 656	0
Sum fordringer		48 225 656	
Bankinnskudd, kontanter og lignende			
Bankinnskudd, kontanter og lignende		140 905	7 671
Sum bankinnskudd, kontanter og lignende		140 905	7 671
Sum omløpsmidler		48 366 561	7 671
SUM EIENDELER		1 673 665 592	1 489 341 867
BALANSE - EGENKAPITAL OG GJELD			
Egenkapital			
Innskutt egenkapital			
Selskapskapital	8	2 445 200	2 445 200
Overkurs	8	232 180 950	232 180 950
Sum innskutt egenkapital		234 626 150	234 626 150
Opptjent egenkapital			



Balanse

Beløp i: NOK	Note	2023	2022
Annen egenkapital	8	876 842 050	655 969 713
Sum opptjent egenkapital		876 842 050	655 969 713
Sum egenkapital		1 111 468 200	890 595 863
Gjeld			
Langsiktig gjeld			
Annen langsiktig gjeld			
Langsiktig konserngjeld	10,11	431 016 702	548 577 929
Sum annen langsiktig gjeld		431 016 702	548 577 929
Sum langsiktig gjeld		431 016 702	548 577 929
Kortsiktig gjeld			
Annen kortsiktig gjeld	10	131 180 689	50 168 075
Sum kortsiktig gjeld		131 180 689	50 168 075
Sum gjeld		562 197 391	598 746 004
SUM EGENKAPITAL OG GJELD		1 673 665 591	1 489 341 867



Brønnøysundregistrene

ÅRSREGNSKAP FOR REGNSKAPSÅRET 2023 - GENERELL INFORMASJON

Journalnummer: 2024 380881

Enheten

Organisasjonsnummer: 989 748 815
Organisasjonsform: Aksjeselskap
Foretaksnavn: SSP NORWAY FINANCING AS
Forretningsadresse: Henrik Ibsens veg 7
2060 GARDERMOEN

Regnskapsår

Årsregnskapets periode: 01.10.2022 - 30.09.2023

Konsern

Morselskap i konsern: Ja
Konsernregnskap lagt ved: Nei

Regnskapsregler

Regler for små foretak benyttet: Nei
Benyttet ved utarbeidelsen av
årsregnskapet til selskapet: Regnskapslovens alminnelige regler

Årsregnskapet fastsatt av kompetent organ

Bekreftet av representant for selskapet: Jeremy James Fennell
Dato for fastsettelse av årsregnskapet: 20.12.2023

Revisjon

Årsregnskapet er utarbeidet av ekstern
autorisert regnskapsfører: Ja
Ekstern autorisert regnskapsfører har i
løpet av regnskapsåret bistått ved den
løpende regnskapsføringen eller utført
andre tjenester for selskapet enn å
utarbeide årsregnskapet: Ja

Grunnlag for avgivelse

År 2023: Årsregnskap er elektronisk innlevert.
År 2022: Tall er hentet fra elektronisk innlevert årsregnskap fra 2023.

Det er ikke krav til at årsregnskapet m.v. som sendes til Regnskapsregisteret er undertegnet. Kontrollen på at dette er utført ligger hos revisor/enhetens øverste organ. Sikkerheten ivaretas ved at innsender har rolle/rettighet for innsending av årsregnskapet via Altinn, og ved at det bekreftes at årsregnskapet er fastsatt av kompetent organ.

Brønnøysundregistrene, 27.05.2024

Brønnøysundregistrene
Postadresse: Postboks 900, 8910 Brønnøysund
Telefon: 75 00 75 00
E-post: firmapost@brreg.no Internett: www.brreg.no
Organisasjonsnummer: 974 760 673



Organisasjonsnr: 989 748 815
SSP NORWAY FINANCING AS

RESULTATREGNSKAP

Beløp i: NOK	Note	2023	2022
RESULTATREGNSKAP			
Kostnader			
Annen driftskostnad	4	222 108	156 586
Sum kostnader		222 108	156 586
Driftsresultat		-222 108	-156 586
Finansinntekter og finanskostnader			
Inntekt på investering i datterselskap og tilknyttet selskap		253 016 830	0
Renteinntekt fra foretak i samme konsern		2 502 281	0
Annen renteinntekt		135	18
Sum finansinntekter		255 519 246	18
Rentekostnad til foretak i samme konsern	5	33 143 929	25 021 497
Annen finanskostnad		1 280 871	3 335
Sum finanskostnader	6	34 424 800	25 024 832
Netto finans		221 094 446	-25 024 814
Ordinært resultat før skattekostnad		220 872 338	-25 181 400
Ordinært resultat etter skattekostnad		220 872 338	-25 181 400
Årsresultat	8	220 872 338	-25 181 400
Overføringer og disponeringer			
Overføringer til/fra annen egenkapital		220 872 338	-25 181 399
Sum overføringer og disponeringer	8	220 872 338	-25 181 399



Organisasjonsnr: 989 748 815
SSP NORWAY FINANCING AS

BALANSE

Beløp i: NOK **Note** **2023** **2022**

BALANSE - EIENDELER

Anleggsmidler

Immaterielle eiendeler

Finansielle anleggsmidler

Investering i datterselskap 9		1 489 370 646	1 489 334 196
Lån til foretak i samme konsern	10	135 928 385	0
Sum finansielle anleggsmidler		1 625 299 031	1 489 334 196
Sum anleggsmidler		1 625 299 031	1 489 334 196

Omløpsmidler

Varer

Fordringer

Konserninterne fordringer	10	48 225 656	0
Sum fordringer		48 225 656	

Bankinnskudd, kontanter og lignende

Bankinnskudd, kontanter og lignende		140 905	7 671
Sum bankinnskudd, kontanter og lignende		140 905	7 671
Sum omløpsmidler		48 366 561	7 671

SUM EIENDELER **1 673 665 592** **1 489 341 867**

BALANSE - EGENKAPITAL OG GJELD

Egenkapital

Innskutt egenkapital

Selskapskapital	8	2 445 200	2 445 200
Overkurs	8	232 180 950	232 180 950
Sum innskutt egenkapital		234 626 150	234 626 150

Opptjent egenkapital

Annen egenkapital	8	876 842 050	655 969 713
Sum opptjent egenkapital		876 842 050	655 969 713

Sum egenkapital **1 111 468 200** **890 595 863**

Gjeld

Langsiktig gjeld



Annen langsiktig gjeld			
Langsiktig konserngjeld	10,11	431 016 702	548 577 929
Sum annen langsiktig gjeld		431 016 702	548 577 929
Sum langsiktig gjeld			
		431 016 702	548 577 929
Kortsiktig gjeld			
Annen kortsiktig gjeld	10	131 180 689	50 168 075
Sum kortsiktig gjeld		131 180 689	50 168 075
Sum gjeld			
		562 197 391	598 746 004
SUM EGENKAPITAL OG GJELD		1 673 665 591	1 489 341 867



Organisasjonsnr: 989 748 815
SSP NORWAY FINANCING AS

NOTEOPPLYSNINGER - SELSKAP - alle poster oppgitt i hele tall

Note
1

Regnskapsprinsipper

Note
4

Antall årsverk i regnskapsåret
0.00

Mer om årsverk og lønn

Sum Beløp

Note
10

Varige driftsmidler og immaterielle eiendeler

Balanseført verdi 31.12. Varige driftsmidler Immaterielle eiend.

Anskaffelseskost - balanseførte lånekostnader, egentilvirkede anleggsmidler

Goodwill spesifisert for hvert enkelt virksomhetskjøp

Avskrivningsplan for goodwill som er lenger enn fem år - begrunnelse

Mer om varige driftsmidler/immaterielle eiendeler

Konsernregnskap

Morselskapet sitt navn

Forretningskontor for morselskapet



SSP Norway Financing AS

Årsregnskap 2023

Orgnummer: 989 748 815

Dekker perioden 01.10.2022 - 30.09.2023



ÅRSBERETNING 2022/2023 FOR SSP NORWAY FINANCING AS

SSP Norway Financing AS ble etablert i 2006 som et datterselskap av SSP Financing Ltd (som igjen er et datterselskap av SSP Group Ltd) i tilknytning til SSP Norway Financing sitt oppkjøp av Select Service Partner AS fra Compass Group PLC. Dette som en del av SSP's kjøp av Compass Group selskaper.

SSP Norway Financing AS er et holdingselskap og har kontor på Gardermoen.

SSP Norway Financing AS sine datterselskap Select Service Partner AS, Scandinavian Service Partner AB, Select Service Partner Finland OY, og Select Service Partner Eesti A/S har sine virksomhetsområder innen Norge, Sverige, Finland og Estland. Virksomheten i datterselskapene skjer i hovedsak på utsalgssteder knyttet til flyplass, jernbane og idrettsarenaer.

I løpet av regnskapsåret etablerte selskapet et nytt datterselskap, SSP Iceland ehf., som har sin virksomhet på Island.

I samsvar med regnskapsloven § 3-3a bekreftes det at forutsetningene om fortsatt drift er tilstede. Til grunn for antagelsen ligger underliggende driftselskapers fremtidige resultatprognoser.

Selskapet ser en signifikant økning i datterselskapenes omsetning sammenlignet med fjoråret. Dette skyldes i all hovedsak effektiv drift, samt at restriksjonene i forbindelse med Covid19 er løftet og reiseaktiviteten i samfunnet har tatt seg opp igjen. Omsetningen er likevel noe lavere enn forventet. Datterselskapene registrerer en liten endring i forbrukernes villighet til å bruke penger og mener dette skyldes den høye inflasjonen og rentenivået som har vært i 2023.

Selskapet hadde et årsresultat på NOK 220 872 338 i regnskapsåret 2022/2023 mot NOK -25 181 399 i 2021/2022.

Sum egenkapital og gjeld utgjorde per 30.09.2023 NOK 1 673 665 591 (per 30.09.2022 NOK 1 489 341 867). Egenkapitalandelen per 30.09.2023 var på 66,4% (per 30.09.2022: 59,8%).

Netto kontantstrøm fra operasjonelle aktiviteter i 2022/2023 var på NOK 169 685 (2021/2022: NOK -25 181 399). Inntekt på investering i datterselskaper, samt renteinntekter og rentekostnader fra foretak i samme konsern har ingen direkte kontant-effekt da dette er nettet mot mellomværende. Netto kontantstrøm fra investeringsaktiviteter i samme periode var på NOK -36 450 (2021/2022: NOK 0).

Styret vurderer at egenkapital og likviditet er tilfredsstillende. Det fremlagte regnskapet gir en rettvise oversikt over utviklingen og resultatet av virksomheten i årsregnskapet.

Selskapet har ingen ansatte. Selskapets styre består av 2 menn.

Selskapets morselskap har tegnet ansvarsforsikring for styrets medlemmer og daglig leder. Forsikringen som er tegnet dekker alle selskapene i konsernet.


Selskapet har ingen påvirkning på miljøet.
Selskapet har ingen FOU aktiviteter.

Bedriftens aksjekapital består av 24 452 aksjer à NOK 100. SSP Norway Financing AS er 100 % eiet av SSP Financing Ltd.




Styret foreslår at årets resultat disponeres som følger:

Til annen egenkapital	NOK	220 872 338
Sum disponert = Årets Resultat	NOK	220 872 338


Jeremy James Fennell
Styreleder

Gardermoen, 20.12.2023
Styret i SSP Norway Financing AS


Morten Solberg Nilsen
Styremedlem


Bente Gudveig Brevik
Administrerende direktør



RESULTATREGNSKAP
SSP NORWAY FINANCING AS

Note	Beløp i kroner	2022/2023	2021/2022
DRIFTSINNEKTER OG DRIFTSKOSTNADER			
4	Annen driftskostnad	222 108	156 586
	Sum driftskostnader	222 108	156 586
	Driftsresultat	-222 108	-156 586
FINANSINNEKTER OG FINANSKOSTNADER			
	Inntekt på investering i datterselskap	253 016 830	0
	Renteinntekt fra foretak i samme konsern	2 502 281	0
	Annen renteinntekt	135	18
5	Rentekostnad til foretak i samme konsern	33 143 929	25 021 497
	Annen finanskostnad	1 280 871	3 335
6	Resultat av finansposter	221 094 446	-25 024 813
	Resultat før skattekostnad	220 872 338	-25 181 399
8	Årsresultat	220 872 338	-25 181 399
DISPONERING AV ÅRETS RESULTAT			
	Overført til/fra annen egenkapital	220 872 338	-25 181 399
8	Sum disponeringer	220 872 338	-25 181 399




BALANSE
SSP NORWAY FINANCING AS

Note	Beløp i kroner	30.09.2023	30.09.2022
	EIENDELER		
	ANLEGGSMIDLER		
	FINANSIELLE ANLEGGSMIDLER		
9	Investeringer i datterselskap	1 489 370 646	1 489 334 196
10	Lån til foretak i samme konsern	135 928 385	0
	Sum finansielle anleggsmidler	1 625 299 031	1 489 334 196
	Sum anleggsmidler	1 625 299 031	1 489 334 196
	OMLØPSMIDLER		
10	Konserninterne fordringer	48 225 656	0
	Sum fordringer	48 225 656	0
	Bankinnskudd, kontanter o.l.	140 905	7 671
	Sum omløpsmidler	48 366 561	7 671
	Sum eiendeler	1 673 665 591	1 489 341 867




BALANSE
SSP NORWAY FINANCING AS

Note	Beløp i kroner	30.09.2023	30.09.2022
EGENKAPITAL OG GJELD			
INNSKUTT EGENKAPITAL			
8	Aksjekapital	2 445 200	2 445 200
8	Overkurs	232 180 950	232 180 950
	Sum innskutt egenkapital	234 626 150	234 626 150
OPPTJENT EGENKAPITAL			
8	Annen egenkapital	876 842 050	655 969 713
	Sum opptjent egenkapital	876 842 050	655 969 713
	Sum egenkapital	1 111 468 200	890 595 863
GJELD			
ANNEN LANGSIKTIG GJELD			
10, 11	Gjeld til konsernselskaper	431 016 702	548 577 929
	Sum annen langsiktig gjeld	431 016 702	548 577 929
KORTSIKTIG GJELD			
10	Annen kortsiktig gjeld	131 180 689	50 168 075
	Sum kortsiktig gjeld	131 180 689	50 168 075
	Sum gjeld	562 197 391	598 746 004
	Sum egenkapital og gjeld	1 673 665 591	1 489 341 867


Jeremy James Pennell
Styreleder

Gardermoen, 20.12.2023
Styret i SSP Norway Financing AS


Morten Solberg Nilsen
Styremedlem


Bente Gudvåg Brevik
Administrerende direktør



INDIREKTE KONTANTSTRØM SSP NORWAY FINANCING AS

	Note	2022/2023	2021/2022
KONTANTSTRØMMER FRA OPERASJONELLE AKTIVITETER			
Resultat før skattekostnad		220 872 338	-25 181 399
Poster klassifisert som invest.- eller finans.aktiviteter		-204 791 174	0
Endring i andre tidsavgrensingsposter		-15 911 479	0
Netto kontantstrøm fra operasjonelle aktiviteter		169 685	-25 181 399
KONTANTSTRØMMER FRA INVESTERINGSAKTIVITETER			
Utbetalinger ved kjøp av aksjer og andeler i andre foret	9	36 450	0
Netto kontantstrøm fra investeringsaktiviteter		-36 450	0
KONTANTSTRØMMER FRA FINANSIERINGSAKTIVITETER			
Netto endring langsiktig gjeld konsern	10	0	154 340 282
Netto endring gjeld til konsern	10	0	179 508 364
Netto kontantstrøm fra finansieringsaktiviteter		0	25 168 082
Netto endring i kontanter og kontantekvivalenter		133 235	-13 317
Beh. av kont. og kontantekvivalenter ved per. begynnel		7 671	20 988
Beh. av kont. og kontantekvivalenter ved per. slutt		140 905	7 671



Note 1 Regnskapsprinsipper

Årsregnskapet er satt opp i samsvar med regnskapslovens bestemmelser og god regnskapsskikk gjeldende i Norge pr 30.09.2023.

BRUK AV ESTIMATER

Ledelsen har brukt estimater og forutsetninger som har påvirket resultatregnskapet og verdsettelsen av eiendeler og gjeld, samt usikre eiendeler og forpliktelser under utarbeidelsen av årsregnskapet i henhold til god regnskapsskikk.

VALUTA

Transaksjoner i utenlandsk valuta omregnes til kursen på transaksjonstidspunktet. Pengeposter i utenlandsk valuta omregnes til norske kroner ved å benytte balansedagens kurs. Ikke-pengeposter som måles til historisk kurs uttrykt i utenlandsk valuta, omregnes til norske kroner ved å benytte valutakursen på transaksjonstidspunktet. Ikke-pengeposter som måles til virkelig verdi uttrykt i utenlandsk valuta, omregnes til valutakursen fastsatt på måletidspunktet. Valutakursendringer resultatføres løpende i regnskapsperioden.

SKATT

Skattekostnaden består av betalbar skatt og endring i utsatt skatt. Utsatt skatt/skattefordel er beregnet på alle forskjeller mellom regnskapsmessig og skattemessig verdi på eiendeler og gjeld. Utsatt skatt er beregnet med 22 % på grunnlag av de midlertidige forskjeller som eksisterer mellom regnskapsmessige og skattemessige verdier, samt ligningsmessig underskudd til fremføring ved utgangen av regnskapsåret. Skatteøkende og skattereduserende midlertidige forskjeller som reverserer eller kan reverseres i samme periode er utlignet og nettoført. Netto utsatt skattefordel balanseføres i den grad det er sannsynlig at denne kan bli utnyttet.

KLASSIFISERING OG VURDERING AV BALANSEPOSTER

Omløpsmidler og kortsiktig gjeld omfatter normalt poster som forfaller til betaling innen ett år etter balansedagen, samt poster som knytter seg til varekretsløpet. Øvrige poster er klassifisert som anleggsmiddel / langsiktig gjeld.

Omløpsmidler vurderes til laveste verdi av anskaffelseskost og virkelig verdi. Kortsiktig gjeld balanseføres til nominelt beløp på transaksjonstidspunktet.

Anleggsmidler vurderes til anskaffelseskost, fratrukket av- og nedskrivninger. Langsiktig gjeld balanseføres til nominelt beløp på etableringstidspunktet.

DATTERSELSKAP OG TILKNYTTET SELSKAP

Datterselskap og tilknyttede selskaper vurderes etter kostmetoden i selskapsregnskapet. Investeringen er vurdert til anskaffelseskost for aksjene med mindre nedskrivning har vært nødvendig. Det er foretatt nedskrivning til virkelig verdi når verdifall skyldes årsaker som ikke kan forventes å være forbigående og det må anses nødvendig etter god regnskapsskikk. Nedskrivninger er reversert når grunnlaget for nedskrivning ikke lenger er til stede.



Utbytte, konsernbidrag og andre utdelinger fra datterselskap er inntektsført samme år som det er avsatt i givers regnskap. Overstiger utbytte / konsernbidraget andelen av opptjent resultat etter anskaffelsestidspunktet, representerer den overskytende del tilbakebetaling av investert kapital, og utdelingene er fratrukket investeringens verdi i balansen til morselskapet.

KONSERNREGNSKAP

Konsolideringen av underkonsernet SSP Norway Financing AS er utelatt ihht Regnskapslovens § 3-7. Konsernregnskap for konsernspissen SSP Group plc. blir offentliggjort, og kan lastes ned fra selskapets hjemmeside www.foodtravelexperts.com.



Note 2 Garanti og sikkerhetsstillelser

Selskapet har stilt morselskapsgarantier på totalt 139 MNOK, på vegne av det 100% eide datterselskapet Select Service Partner AS, hovedsakelig til Avinor og Rom Eiendom i forbindelse med husleieavtaler.

Note 3 Eksterne forhold

Selskapet ser en signifikant økning i datterselskapenes omsetning sammenlignet med fjoråret. Dette skyldes i all hovedsak effektiv drift, samt at restriksjonene i forbindelse med Covid19 er løftet og reiseaktiviteten i samfunnet har tatt seg opp.

Omsetningen er likevel noe lavere enn forventet. Datterselskapene registrerer en liten endring i forbrukernes villighet til å bruke penger og mener dette skyldes den høye inflasjonen og rentenivået som har vært i 2023.

Note 4 Lønnskostnader, annen driftskostnad

Selskapet har i 2022/2023 ingen ansatte og er ikke pliktig til å ha obligatorisk tjenestepensjon. Det er ikke utbetalt godtgjørelse til styret.

Kostnadsført revisjonshonorar	2022/2023	2021/2022
Lovpålagt revisjon	106 250	113 293
Sum	106 250	113 293



Note 5 Transaksjoner med nærstående partner

Nærstående parter

Select Service Partner AS
SSP Sweden Financing AB
SSP Iceland Ehf
Scandinavian Service Partner AB
Select Service Partner Finland OY
SSP Eesti A/S
SSP Financing Ltd
SSP Financing No. 2 Ltd
SSP Financing UK Ltd

Inntekt på investering i datterselskap, se note 9 for informasjon.

RENTEINNETEKTER	2022/2023	2021/2022
SSP Iceland Ehf.	2 502 281	0
Sum	2 502 281	0

RENTEKOSTNADER	2022/2023	2021/2022
SSP Financing Ltd.	4 692 488	12 861 497
SSP Financing No. 2 Ltd.	28 451 441	12 160 000
Sum	33 143 929	25 021 497

Note 6 Finansinntekter/-kostnader

Finansinntekter	2022/2023	2021/2022
Inntekter fra datterselskap: utbytte SSP Sweden Financing AB	204 791 174	0
Inntekter fra datterselskap: konsernbidrag Select Service Partner AS	48 225 656	0
Renteinntekt på lån til SSP Iceland Ehf.	2 502 281	0
Annen renteinntekt	135	18
Sum finansinntekter	255 519 246	18

Finanskostnader	2022/2023	2021/2022
Rentekostnader fra foretak i samme konsern, inkl. SSP Norway	33 143 929	25 021 497
Annen rentekostnad	3 388	3 335
Andre finanskostnader	1 277 483	0
Sum finanskostnader	34 424 800	25 024 832

SIDE 11



Note 7 Skatt

	2022/2023	2021/2022	
Årets skattekostnad			
Resultatført skatt på ordinært resultat:			
Betalbar skatt	0	0	
Endring i utsatt skattefordel	0	0	
Skattekostnad ordinært resultat	0	0	
Skattepliktig inntekt:			
Ordinært resultat før skatt	220 872 338	-25 181 399	
Permanente forskjeller	-196 943 455	0	
Mottatt konsernbidrag	48 225 656	0	
Resultatført konsernbidrag	-48 225 656	0	
Anvendelse av fremførbart underskudd	-23 928 883	0	
Skattepliktig inntekt	0	-25 181 399	
Betalbar skatt	0	0	
	22 %	22 %	
Betalbar skatt i balansen:			
Betalbar skatt på årets resultat (eks konsernbidrag)	-10 609 644	0	
Betalbar skatt på mottatt konsernbidrag	10 609 644	0	
Sum betalbar skatt i balansen	0	0	
Negativt beløp er klassifisert som "Tilgode betalbar skatt"			
Beregning av effektiv skattesats			
Resultat før skatt (før konsernbidrag)	172 646 682	-25 181 399	
Beregnet skatt av resultat før skatt	37 982 270	-5 539 908	
Skatteeffekt av permanente forskjeller	-43 327 560	0	
Kostnadsført utsatt skattefordel	0	0	
Effekt av avskåret rentefradrag	0	0	
Endring ikke balanseført utsatt skattefordel	5 345 290	5 539 908	
Sum	0	0	
Skatteeffekten av midlertidige forskjeller og underskudd til fremføring som har gitt opphav til utsatt skatt og utsatte skattefordeler, spesifisert på typer av midlertidige forskjeller:			
	30.09.2023	30.09.2022	Endring
Akkumulert fremførbart underskudd	-16 469 228	-40 398 111	-23 928 883
Avskåret rentefradrag	-39 279 868	-39 279 868	0
Inngår ikke i beregningen av utsatt skatt	55 749 096	79 677 979	23 928 883
Utsatt skattefordel (22 %)	0	0	0
I henhold til god regnskapsskikk balanseføres ikke utsatt skattefordel.			

SIDE 12



Note 8 Egenkapital og aksjonærinformasjon

	Aksjekapital	Overkurs	Annen egenkapital	Sum egenkapital
IB egenkapital 01.10	2 445 200	232 180 950	655 969 713	890 595 863
Årets resultat	0	0	220 872 338	220 872 338
UB egenkapital 30.09	2 445 200	232 180 950	876 842 050	1 111 468 200

SSP Norway Financing AS er 100% eid av SSP Financing Ltd.

Aksjekapitalen er på 2 445 200kr, fordelt på 24 452 aksjer pålydende kr 100.

Note 9 Aksjer og andeler i datterselskap

Selskap	Select Service Partner AS	SSP Sweden Financing AB	SSP Iceland Ehf.
Balanseført verdi	1 285 294 417	204 039 779	36 450
Eierandel	100%	100%	100%
Andel av stemmeberettiget kapital	100%	100%	100%
Egenkapital iflg siste årsregnskap	NOK 78 491 399	SEK 243 354 158	ISK -175 693 156
Resultat iflg siste årsregnskap	NOK 52 921 250	SEK 202 913 241	ISK -176 193 156
Forretningskontor	Gardermoen, Norge	Stockholm, Sverige	Kópavogi, Island



Note 10 Mellomværende med selskap i samme konsern

	30.09.2023	30.09.2022
Finansielle anleggsmidler		
Langsiktig lån til SSP Iceland ehf.	50 411 058	0
Langsiktig lån til SSP Financing Ltd	85 517 327	0
Sum	135 928 385	0
Andre kortsiktige fordringer		
Konsernbidrag fra SSP AS Norge	48 225 656	0
Andre mellomværende SSP AS, Norge	0	-36 599 384
Sum	48 225 656	-36 599 384
Langsiktig gjeld		
Langsiktig lån fra SSP Financing Ltd	0	148 577 929
Langsiktig lån fra SSP Financing No. 2 Ltd	431 016 702	400 000 000
Sum	431 016 702	548 577 929
Annen kortsiktig gjeld		
Andre mellomværende SSP AS, Norge	131 180 689	13 568 691
Sum	131 180 689	13 568 691

Note 11 Gjeld

Selskapet har ikke gjeld som forfaller senere enn 5 år etter regnskapsårets slutt.



KPMG AS
Sørkedalsveien 6
P.O. Box 7000 Majorstuen
N-0306 Oslo

Telephone +47 45 40 40 63
Internet www.kpmg.no
Enterprise 935 174 627 MVA

Til generalforsamlingen i SSP Norway Financing AS

Uavhengig revisors beretning

Konklusjon

Vi har revidert årsregnskapet for SSP Norway Financing AS som består av balanse per 30. september 2023, resultatregnskap og kontantstrømoppstilling for regnskapsåret avsluttet per denne datoen og noter til årsregnskapet, herunder et sammendrag av viktige regnskapsprinsipper.

Etter vår mening

- oppfyller årsregnskapet gjeldende lovkrav, og
- gir årsregnskapet et rettviseende bilde av selskapets finansielle stilling per 30. september 2023, og av dets resultater og kontantstrømmer for regnskapsåret avsluttet per denne datoen i samsvar med regnskapslovens regler og god regnskapskikk i Norge.

Grunnlag for konklusjonen

Vi har gjennomført revisjonen i samsvar med International Standards on Auditing (ISA-ene). Våre oppgaver og plikter i henhold til disse standardene er beskrevet nedenfor under *Revisors oppgaver og plikter ved revisjonen av årsregnskapet*. Vi er uavhengige av selskapet i samsvar med kravene i relevante lover og forskrifter i Norge og International Code of Ethics for Professional Accountants (inkludert internasjonale uavhengighetsstandarder) utstedt av International Ethics Standards Board for Accountants (IESBA-reglene), og vi har overholdt våre øvrige etiske forpliktelser i samsvar med disse kravene. Innhentet revisjonsbevis er etter vår vurdering tilstrekkelig og hensiktsmessig som grunnlag for vår konklusjon.

Øvrig informasjon

Styret og daglig leder (ledelsen) er ansvarlige for informasjonen i årsberetningen. Øvrig informasjon omfatter informasjon i årsrapporten bortsett fra årsregnskapet og den tilhørende revisjonsberetningen. Vår konklusjon om årsregnskapet ovenfor dekker ikke informasjonen i årsberetningen.

I forbindelse med revisjonen av årsregnskapet er det vår oppgave å lese årsberetningen. Formålet er å vurdere hvorvidt det foreligger vesentlig inkonsistens mellom årsberetningen og årsregnskapet og den kunnskap vi har opparbeidet oss under revisjonen av årsregnskapet, eller hvorvidt informasjon i årsberetningen ellers fremstår som vesentlig feil. Vi har plikt til å rapportere dersom årsberetningen fremstår som vesentlig feil. Vi har ingenting å rapportere i så henseende.

Basert på kunnskapen vi har opparbeidet oss i revisjonen, mener vi at årsberetningen

- er konsistent med årsregnskapet og
- inneholder de opplysninger som skal gis i henhold til gjeldende lovkrav.

Ledelsens ansvar for årsregnskapet

Ledelsen er ansvarlig for å utarbeide årsregnskapet og for at det gir et rettviseende bilde i samsvar med regnskapslovens regler og god regnskapskikk i Norge. Ledelsen er også ansvarlig for slik internkontroll som den finner nødvendig for å kunne utarbeide et årsregnskap som ikke inneholder vesentlig feilinformasjon, verken som følge av misligheter eller utilsiktede feil.

Ved utarbeidelsen av årsregnskapet må ledelsen ta standpunkt til selskapets evne til fortsatt drift og opplyse om forhold av betydning for fortsatt drift. Forutsetningen om fortsatt drift skal legges til grunn for årsregnskapet så lenge det ikke er sannsynlig at virksomheten vil bli avvirket.

Offices in:

© KPMG AS, a Norwegian limited liability company and a member firm of the KPMG global organization of independent member firms affiliated with KPMG International Limited, a private English company limited by guarantee. All rights reserved.

Statsautoriserte revisorer - medlemmer av Den norske Revisorforening

Oslo	Elverum	Mo i Rana	Tromsø
Alta	Finnsnes	Molde	Trondheim
Arendal	Hamar	Sandefjord	Tynset
Bergen	Haugesund	Stavanger	Ulsteinvik
Bode	Knarvik	Stord	Ålesund
Drammen	Kristiansand	Straume	

Penneo document key: LD66K-Z5WML-FYJ8H-G2G3S-YNQSV-KPYF



Revisors oppgaver og plikter ved revisjonen av årsregnskapet

Vårt mål er å oppnå betryggende sikkerhet for at årsregnskapet som helhet ikke inneholder vesentlig feilinformasjon, verken som følge av misligheter eller utilsiktede feil, og å avgi en revisjonsberetning som inneholder vår konklusjon. Betryggende sikkerhet er en høy grad av sikkerhet, men ingen garanti for at en revisjon utført i samsvar med ISA-ene, alltid vil avdekke vesentlig feilinformasjon. Feilinformasjon kan oppstå som følge av misligheter eller utilsiktede feil. Feilinformasjon er å anse som vesentlig dersom den enkeltvis eller samlet med rimelighet kan forventes å påvirke de økonomiske beslutningene som brukerne foretar på grunnlag av årsregnskapet.

Som del av en revisjon i samsvar med ISA-ene, utøver vi profesjonelt skjønn og utviser profesjonell skepsis gjennom hele revisjonen. I tillegg:

- identifiserer og vurderer vi risikoen for vesentlig feilinformasjon i regnskapet, enten det skyldes misligheter eller utilsiktede feil. Vi utformer og gjennomfører revisjonshandlinger for å håndtere slike risikoer, og innhenter revisjonsbevis som er tilstrekkelig og hensiktsmessig som grunnlag for vår konklusjon. Risikoen for at vesentlig feilinformasjon som følge av misligheter ikke blir avdekket, er høyere enn for feilinformasjon som skyldes utilsiktede feil, siden misligheter kan innebære samarbeid, forfalskning, bevisste utelatelser, urktige fremstillinger eller overstyring av internkontroll.
- opparbeider vi oss en forståelse av intern kontroll som er relevant for revisjonen, for å utforme revisjonshandlinger som er hensiktsmessige etter omstendighetene, men ikke for å gi uttrykk for en mening om effektiviteten av selskapets interne kontroll.
- evaluerer vi om de anvendte regnskapsprinsippene er hensiktsmessige og om regnskapsestimatene og tilhørende noteopplysninger utarbeidet av ledelsen er rimelige.
- konkluderer vi på om ledelsens bruk av fortsatt drift-forutsetningen er hensiktsmessig, og, basert på innhentede revisjonsbevis, hvorvidt det foreligger vesentlig usikkerhet knyttet til hendelser eller forhold som kan skape tvil av betydning om selskapets evne til fortsatt drift. Dersom vi konkluderer med at det eksisterer vesentlig usikkerhet, kreves det at vi i revisjonsberetningen henleder oppmerksomheten på tilleggsopplysningene i årsregnskapet, eller, dersom slike tilleggsopplysninger ikke er tilstrekkelige, at vi modifierer vår konklusjon. Våre konklusjoner er basert på revisjonsbevis innhentet frem til datoen for revisjonsberetningen. Etterfølgende hendelser eller forhold kan imidlertid medføre at selskapet ikke kan fortsette driften.
- evaluerer vi den samlede presentasjonen, strukturen og innholdet i årsregnskapet, inkludert tilleggsopplysningene, og hvorvidt årsregnskapet gir uttrykk for de underliggende transaksjonene og hendelsene på en måte som gir et rettviseende bilde.

Vi kommuniserer med styret blant annet om det planlagte innholdet i og tidspunkt for revisjonsarbeidet og eventuelle vesentlige funn i revisjonen, herunder vesentlige svakheter i intern kontroll som vi avdekker gjennom revisjonen.

Oslo, 21. desember 2023
KPMG AS

Andreas Loga
Statsautorisert revisor
(elektronisk signert)

Penneo document key: LD66K-Z5WML-FYJ8H-G2G3S-YNQSV-KPYF



PENNEO

Signaturene i dette dokumentet er juridisk bindende. Dokument signert med "Penneo™ - sikker digital signatur". De signerende parter sin identitet er registrert, og er listet nedenfor.

"Med min signatur bekrefter jeg alle datoer og innholdet i dette dokument."

ANDREAS ORUD LOGA

Partner

På vegne av: KPMG AS

Serienummer: UN:NO-9578-5990-4-3248484

IP: 80.232.xxx.xxx

2023-12-21 14:50:01 UTC



ANDREAS ORUD LOGA

Statsautorisert revisor

På vegne av: KPMG AS

Serienummer: UN:NO-9578-5990-4-3248484

IP: 80.232.xxx.xxx

2023-12-21 14:50:01 UTC



Dokumentet er signert digitalt, med **Penneo.com**. Alle digitale signatur-data i dokumentet er sikret og validert av den datamaskin-utregnede hash-verdien av det opprinnelige dokument. Dokumentet er låst og tids-stemplet med et sertifikat fra en betrodd tredjepart. All kryptografisk bevis er integrert i denne PDF, for fremtidig validering (hvis nødvendig).

Hvordan bekrefter at dette dokumentet er originalen?

Dokumentet er beskyttet av ett Adobe CDS sertifikat. Når du åpner dokumentet i

Adobe Reader, skal du kunne se at dokumentet er sertifisert av **Penneo e-signature service <penneo@penneo.com>**. Dette garanterer at innholdet i dokumentet ikke har blitt endret.

Det er lett å kontrollere de kryptografiske beviser som er lokalisert inne i dokumentet, med Penneo validator - <https://penneo.com/validator>