



ÅRSREGNSKAPET FOR REGNSKAPSÅRET 2020 - GENERELL INFORMASJON

Enheten

Organisasjonsnummer: 921 861 338
Organisasjonsform: Aksjeselskap
Foretaksnavn: FAKS INVEST AS
Forretningsadresse: Hofstadgata 44C
1384 ASKER

Regnskapsår

Årsregnskapets periode: 01.01.2020 - 31.12.2020

Konsern

Morselskap i konsern: Nei

Regnskapsregler

Regler for små foretak benyttet: Ja
Benyttet ved utarbeidelsen av årsregnskapet til selskapet: Regnskapslovens alminnelige regler

Årsregnskapet fastsatt av kompetent organ

Bekreftet av representant for selskapet: Martin Mehus
Dato for fastsettelse av årsregnskapet: 03.01.2021

Grunnlag for avgivelse

År 2020: Årsregnskapet er elektronisk innlevert
År 2019: Tall er hentet fra elektronisk innlevert årsregnskap fra 2020

Det er ikke krav til at årsregnskapet m.v. som sendes til Regnskapsregisteret er undertegnet. Kontrollen på at dette er utført ligger hos revisor/enhetens øverste organ. Sikkerheten ivaretas ved at innsender har rolle/rettighet for innsending av årsregnskapet via Altinn, og ved at det bekreftes at årsregnskapet er fastsatt av kompetent organ.

Brønnøysundregistrene, 04.08.2022



Resultatregnskap

Beløp i: NOK	Note	2020	2019
RESULTATREGNSKAP			
Kostnader			
Lønnskostnad	1		
Annen driftskostnad	1	2 909	17 083
Sum kostnader		2 909	17 083
Driftsresultat		-2 909	-17 083
Finansinntekter og finanskostnader			
Annen renteinntekt		4	122
Annen finansinntekt	6	600 000	600 000
Sum finansinntekter		600 004	600 122
Annen rentekostnad			699
Annen finanskostnad	6		
Sum finanskostnader			699
Netto finans		600 004	599 423
Ordinært resultat før skattekostnad		597 095	582 340
Skattekostnad på ordinært resultat	2	5 455	-1 171
Ordinært resultat etter skattekostnad		591 640	583 511
Årsresultat	4	591 640	583 511
Årsresultat etter minoritetsinteresser		591 640	583 511
Totalresultat		591 640	583 511
Overføringer og disponeringer			
Ordinært utbytte		590 000	580 000
Avsatt til annen egenkapital		1 640	3 511
Sum overføringer og disponeringer		591 640	583 511



Balanse

Beløp i: NOK	Note	2020	2019
BALANSE - EIENDELER			
Anleggsmidler			
Immaterielle eiendeler			
Utsatt skattefordel	2		1 171
Sum immaterielle eiendeler			1 171
Finansielle anleggsmidler			
Investeringer i aksjer og andeler		2 053 640	2 053 640
Sum finansielle anleggsmidler		2 053 640	2 053 640
Sum anleggsmidler		2 053 640	2 054 811
Omløpsmidler			
Varer			
Investeringer			
Aksjer og andeler i foretak i samme konsern	6		
Markedsbaserte aksjer	6		
Markedsbaserte obligasjoner	6		
Andre markedsbaserte finansielle instrumenter	6		
Andre finansielle instrumenter	6		
Bankinnskudd, kontanter og lignende			
Bankinnskudd, kontanter o.l.		325 163	308 068
Sum bankinnskudd, kontanter og lignende		325 163	308 068
Sum omløpsmidler		325 163	308 068
SUM EIENDELER		2 378 803	2 362 879
BALANSE - EGENKAPITAL OG GJELD			
Egenkapital			
Innskutt egenkapital			
Aksjekapital	3	30 000	30 000



Balanse

Beløp i: NOK	Note	2020	2019
Beholdning av egne aksjer	3		
Overkurs		4 430	4 430
Sum innskutt egenkapital		34 430	34 430
Opptjent egenkapital			
Annen egenkapital		5 151	3 511
Udekket tap		91	91
Sum opptjent egenkapital		5 060	3 420
Sum egenkapital	4	39 490	37 850
Gjeld			
Langsiktig gjeld			
Utsatt skatt	2		
Annen langsiktig gjeld			
Gjeld til kredittinstitusjoner	5		
Langsiktig konserngjeld	5	1 744 943	1 744 943
Sum annen langsiktig gjeld		1 744 943	1 744 943
Sum langsiktig gjeld		1 744 943	1 744 943
Kortsiktig gjeld			
Betalbar skatt	2	4 284	
Utbytte		590 000	580 000
Annen kortsiktig gjeld		86	86
Sum kortsiktig gjeld		594 370	580 086
Sum gjeld		2 339 313	2 325 029
SUM EGENKAPITAL OG GJELD		2 378 803	2 362 879



Brønnøysundregistrene

ÅRSREGNSKAP FOR REGNSKAPSÅRET 2020 - GENERELL INFORMASJON

Journalnummer: 2021 852932

Enheten

Organisasjonsnummer: 921 861 338
Organisasjonsform: Aksjeselskap
Foretaksnavn: FAKS INVEST AS
Forretningsadresse: Hofstadgata 44C
1384 ASKER

Regnskapsår

Årsregnskapets periode: 01.01.2020 - 31.12.2020

Konsern

Morselskap i konsern: Nei

Regnskapsregler

Regler for små foretak benyttet: Ja
Benyttet ved utarbeidelsen av
årsregnskapet til selskapet: Regnskapslovens alminnelige regler

Årsregnskapet fastsatt av kompetent organ

Bekreftet av representant for selskapet: Martin Mehus
Dato for fastsettelse av årsregnskapet: 03.01.2021

Revisjon

Selskapet har besluttet at årsregnskapet
ikke skal revideres: Ja

Grunnlag for avgivelse

År 2020: Årsregnskap er elektronisk innlevert.
År 2019: Tall er hentet fra elektronisk innlevert årsregnskap fra 2020.

Det er ikke krav til at årsregnskapet m.v. som sendes til Regnskapsregisteret er undertegnet. Kontrollen på at dette er utført ligger hos revisor/enhetens øverste organ. Sikkerheten ivaretas ved at innsender har rolle/rettighet for innsending av årsregnskapet via Altinn, og ved at det bekreftes at årsregnskapet er fastsatt av kompetent organ.

Brønnøysundregistrene, 04.10.2021



Organisasjonsnr: 921 861 338
FAKS INVEST AS

RESULTATREGNSKAP

Beløp i: NOK	Note	2020	2019
RESULTATREGNSKAP			
Kostnader			
Lønnskostnad	1		
Annen driftskostnad	1	2 909	17 083
Sum kostnader		2 909	17 083
Driftsresultat		-2 909	-17 083
Finansinntekter og finanskostnader			
Annen renteinntekt		4	122
Annen finansinntekt	6	600 000	600 000
Sum finansinntekter		600 004	600 122
Annen rentekostnad			699
Annen finanskostnad	6		
Sum finanskostnader			699
Netto finans		600 004	599 423
Ordinært resultat før skattekostnad		597 095	582 340
Skattekostnad på ordinært resultat	2	5 455	-1 171
Ordinært resultat etter skattekostnad		591 640	583 511
Årsresultat	4	591 640	583 511
Årsresultat etter minoritetsinteresser		591 640	583 511
Totalresultat		591 640	583 511
Overføringer og disponeringer			
Ordinært utbytte		590 000	580 000
Aveatt til annen egenkapital		1 640	3 511
Sum overføringer og disponeringer		591 640	583 511



Organisasjonsnr: 921 861 338
FAKS INVEST AS

BALANSE

Beløp i: NOK	Note	2020	2019
BALANSE - EIENDELER			
Anleggsmidler			
Immaterielle eiendeler			
Utsatt skattefordel	2		1 171
Sum immaterielle eiendeler			1 171
Finansielle anleggsmidler			
Investeringer i aksjer og andeler		2 053 640	2 053 640
Sum finansielle anleggsmidler		2 053 640	2 053 640
Sum anleggsmidler		2 053 640	2 054 811
Omløpsmidler			
Varer			
Investeringer			
Aksjer og andeler i foretak i samme konsern	6		
Markedsbaserte aksjer	6		
Markedsbaserte obligasjoner	6		
Andre markedsbaserte finansielle instrumenter	6		
Andre finansielle instrumenter	6		
Bankinnskudd, kontanter og lignende			
Bankinnskudd, kontanter o. l.		325 163	308 068
Sum bankinnskudd, kontanter og lignende		325 163	308 068
Sum omløpsmidler		325 163	308 068
SUM EIENDELER		2 378 803	2 362 879
BALANSE - EGENKAPITAL OG GJELD			
Egenkapital			
Innskutt egenkapital			
Aksjekapital	3	30 000	30 000
Beholdning av egne aksjer	3		
Overkurs		4 430	4 430
Sum innskutt egenkapital		34 430	34 430



Opptjent egenkapital			
Annen egenkapital		5 151	3 511
Udekket tap		91	91
Sum opptjent egenkapital		5 060	3 420
Sum egenkapital	4	39 490	37 850
Gjeld			
Langsiktig gjeld			
Utsatt skatt	2		
Annen langsiktig gjeld			
Gjeld til			
kredittinstitusjoner	5		
Langsiktig konserngjeld	5	1 744 943	1 744 943
Sum annen langsiktig gjeld		1 744 943	1 744 943
Sum langsiktig gjeld		1 744 943	1 744 943
Kortsiktig gjeld			
Betalbar skatt	2	4 284	
Utbytte		590 000	580 000
Annen kortsiktig gjeld		86	86
Sum kortsiktig gjeld		594 370	580 086
Sum gjeld		2 339 313	2 325 029
SUM EGENKAPITAL OG GJELD		2 378 803	2 362 879



Organisasjonsnr: 921 861 338
FAKS INVEST AS

NOTEOPPLYSNINGER - SELSKAP - alle poster oppgitt i hele tall

Note

Antall årsverk i regnskapsåret

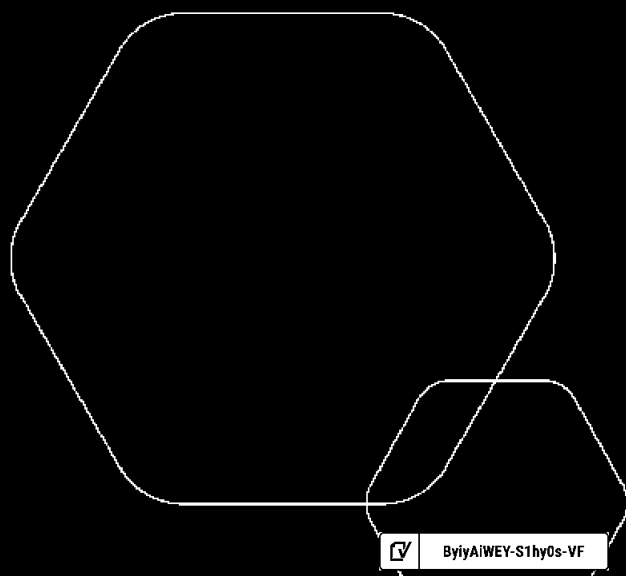
Virksomheten har hatt følgende antall årsverk:
0.00



Årsregnskap 2020

Faks Invest AS

Resultatregnskap
Balanse
Noter til regnskapet



Org.nr.: 921 861 338

 ByiyAIWEY-S1hy0s-VF



RESULTATREGNSKAP

FAKS INVEST AS

DRIFTSINNEKTER OG DRIFTSKOSTNADER	Note	2019	2019
Annen driftskostnad	1	2 909	17 083
Sum driftskostnader		2 909	17 083
Driftsresultat		-2 909	-17 083
FINANSINNEKTER OG FINANSKOSTNADER			
Annen renteinntekt		4	122
Annen finansinntekt	6	600 000	600 000
Annen rentekostnad		0	699
Resultat av finansposter		600 004	599 423
Ordinært resultat før skattekostnad		597 095	582 340
Skattekostnad på ordinært resultat	2	5 455	-1 171
Ordinært resultat		591 640	583 511
EKSTRAORDINÆRE INNEKTER OG KOSTNADER			
Årsresultat	4	591 640	583 511
OVERFØRINGER			
Avsatt til utbytte		590 000	580 000
Avsatt til annen egenkapital		1 640	3 511
Sum overføringer		591 640	583 511



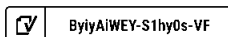
BALANSE

FAKS INVEST AS

EIENDELER	Note	2020	2019
ANLEGGSMIDLER			
IMMATERIELLE EIENDELER			
Utsatt skattefordel	2	0	1 171
Sum immaterielle eiendeler		0	1 171
VARIGE DRIFTSMIDLER			
FINANSIELLE ANLEGGSMIDLER			
Investeringer i aksjer og andeler		2 053 640	2 053 640
Sum finansielle anleggsmidler		2 053 640	2 053 640
Sum anleggsmidler		2 053 640	2 054 811
OMLØPSMIDLER			
FORDRINGER			
INVESTERINGER			
Bankinnskudd, kontanter o.l.		325 163	308 068
Sum omløpsmidler		325 163	308 068
Sum eiendeler		2 378 803	2 362 879

FAKS INVEST AS

SIDE 3





BALANSE

FAKS INVEST AS

EGENKAPITAL OG GJELD	Note	2020	2019
EGENKAPITAL			
INNSKUTT EGENKAPITAL			
Aksjekapital	3	30 000	30 000
Overkurs		4 430	4 430
Sum innskutt egenkapital		34 430	34 430
OPPTJENT EGENKAPITAL			
Annen egenkapital		5 151	3 511
Udekket tap		-91	-91
Sum opptjent egenkapital		5 060	3 420
Sum egenkapital	4	39 490	37 850
GJELD			
AVSETNING FOR FORPLIKTELSER			
ANNEN LANGSIKTIG GJELD			
Langsiktig konserngjeld	5	1 744 943	1 744 943
Sum annen langsiktig gjeld		1 744 943	1 744 943
KORTSIKTIG GJELD			
Betalbar skatt	2	4 284	0
Utbytte		590 000	580 000
Annen kortsiktig gjeld		86	86
Sum kortsiktig gjeld		594 370	580 086
Sum gjeld		2 339 313	2 325 029
Sum egenkapital og gjeld		2 378 803	2 362 879

Oslo, 03.01.2021
Styret i Faks Invest AS

Martin Mehus
styreleder

Sara Maria Mjøen
styremedlem



Regnskapsprinsipper

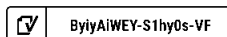
Årsregnskapet er satt opp i samsvar med regnskapsloven og NRS 8 - God regnskapsskikk for små foretak.

SKATT

Skattekostnaden i resultatregnskapet omfatter både periodens betalbare skatt og endring i utsatt skatt. Utsatt skatt er beregnet med 22 % på grunnlag av de midlertidige forskjeller som eksisterer mellom regnskapsmessige og skattemessige verdier, samt ligningsmessig underskudd til fremføring ved utgangen av regnskapsåret. Skatteøkende og skattereduserende midlertidige forskjeller som reverserer eller kan reverseres i samme periode er utlignet og nettoført.

KLASSIFISERING OG VURDERING AV OMLØPSMIDLER

Omløpsmidler og kortsiktig gjeld omfatter normalt poster som forfaller til betaling innen ett år etter balansedagen, samt poster som knytter seg til varekretsløpet. Omløpsmidler vurderes til laveste verdi av anskaffelseskost og virkelig verdi.



ByiyAiWEY-S1hy0s-VF



Note 1 Lønnskostnader og ytelser, godtgjørelser til daglig leder, styret og revisor

Selskapet har i 2020 sysselsatt 0 årsverk.

PENSJONSFORPLIKTELSE

Selskapet er ikke pliktig til å ha tjenstepensjonsordning etter lov om obligatorisk tjenstepensjon, da selskapet har ingen ansatte.

Note 2 Skatt

<u>Årets skattekostnad</u>	<u>2020</u>	<u>2019</u>
Resultatført skatt på ordinært resultat:		
Betalbar skatt	4 284	0
Endring i utsatt skattefordel	1 171	-1 171
Skattekostnad ordinært resultat	5 455	-1 171
Skattepliktig inntekt:		
Ordinært resultat før skatt	597 095	582 340
Permanente forskjeller	-572 300	-582 000
Endring i midlertidige forskjeller	0	0
Anvendelse av fremførbart underskudd	-5 321	-340
Skattepliktig inntekt	19 474	0
Betalbar skatt i balansen:		
Betalbar skatt på årets resultat	4 284	0
Sum betalbar skatt i balansen	4 284	0

Skatteeffekten av midlertidige forskjeller som har gitt opphav til utsatt skatt og utsatte skattefordeler, spesifisert på typer av midlertidige forskjeller:

	<u>2020</u>	<u>2019</u>	<u>Endring</u>
Akkumulert fremførbart underskudd	0	-5 321	-5 321
Grunnlag for utsatt skattefordel	0	-5 321	-5 321
Utsatt skattefordel (22 %)	0	-1 171	-1 171



Note 3 Aksjonærer

AKSJEKAPITALEN I FAKS INVEST AS PR. 31.12 BESTÅR AV:

	Antall	Pålydende	Bokført
Ordinære aksjer	100	300,00	30 000
Sum	100		30 000

EIERSTRUKTUR

De største aksjonærene i % pr. 31.12 var:

	Ordinære	Eierandel	Stemmeandel
Martin Mehus	100	100,0	100,0
Totalt antall aksjer	100	100,0	100,0

AKSJER OG OPSJONER EIET AV MEDLEMMER I STYRET OG DAGLIG LEDER:

Navn	Verv	Ordinære
Martin Mehus	styreleder	100

Note 4 Egenkapital

	Aksjekapital	Overkurs	Annen innskutt egenkapital	Annen egenkapital	Sum egenkapital
Pr. 31.12.2019	30 000	4 430	0	3 420	37 850
Pr 01.01.2020	30 000	4 430	0	3 420	37 850
Årets resultat				591 640	591 640
Utbytte				-590 000	-590 000
Pr 31.12.2020	30 000	4 430	0	5 060	39 490

Note 5 Annen langsiktig gjeld

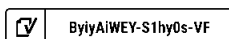
Gjeld som forfaller mer enn fem år etter regnskapsårets slutt:	2020	2019
Gjeld til Aksjonær	4 349	275000
Øvrig langsiktig gjeld	1740594	1740594
Sum annen langsiktig gjeld	1 744 943	2 015 594
Gjennomsnittlig rente	2020	2019

Gjeld til aksjonær har en rente lik skatteetatens skjermingsrente.



Note 6 Verdipapirer

	Eier- andel	Stemme- andel	Anskaffelses kost	Balanseført verdi
Malling & Co Forvaltning Holding AS	4,0%	4,0%	2 053 640	2 053 640
Sum			2 053 640	2 053 640



BytAiWEY-S1hy0s-VF



Verification

Transaction ID	ByiyAiWEY-S1hy0s-VF
Document	Årsregnskap 2020.pdf
Pages	8
Sent by	Martin Mehus

Signing parties

Martin Mehus	martin.mehus@mallng.no	Action: Sign	Method: Email
Sara Maria Mjøen	sara_mjoen@hotmail.com	Action: Sign	Method: Email

Activity log

E-mail invitation sent to martin.mehus@mallng.no
2021-09-29 11:13:30 CEST,

E-mail invitation sent to sara_mjoen@hotmail.com
2021-09-29 11:13:30 CEST,

Clicked invitation link Martin Mehus

Mozilla/5.0 (Windows NT 10.0; Win64; x64) AppleWebKit/537.36 (KHTML, like Gecko) Chrome/89.0.4389.90 Safari/537.36 Edg/89.0.774.54,2021-09-29 11:13:43 CEST,IP address: 95.128.107.128

Document signed by Martin Mehus

2021-09-29 11:13:53 CEST,IP address: 95.128.107.128

martin.mehus@mallng.no

Clicked invitation link Sara Maria Mjøen

Mozilla/5.0 (iPhone; CPU iPhone OS 14_4 like Mac OS X) AppleWebKit/605.1.15 (KHTML, like Gecko) Version/14.0.3 Mobile/15E148 Safari/604.1,2021-09-29 11:32:23 CEST,IP address: 89.8.87.7

Document signed by Sara Maria Mjøen

2021-09-30 08:32:42 CEST,IP address: 85.165.101.138

sara_mjoen@hotmail.com

Verified ensures that the document has been signed according to the method stated above.
Copies of signed documents are securely stored by Verified.

