



## ÅRSREGNSKAPET FOR REGNSKAPSÅRET 2020 - GENERELL INFORMASJON

### Enheten

Organisasjonsnummer: 986 762 388  
Organisasjonsform: Aksjeselskap  
Foretaksnavn: FUREVIK AS  
Forretningsadresse: Øvre Kvernberget 4  
6800 FØRDE

### Regnskapsår

Årsregnskapets periode: 01.01.2020 - 31.12.2020

### Konsern

Morselskap i konsern: Nei

### Regnskapsregler

Regler for små foretak benyttet: Ja  
Benyttet ved utarbeidelsen av årsregnskapet til selskapet: Regnskapslovens alminnelige regler

### Årsregnskapet fastsatt av kompetent organ

Bekreftet av representant for selskapet: BDO AS  
Dato for fastsettelse av årsregnskapet: 16.08.2021

### Grunnlag for avgivelse

År 2020: Årsregnskapet er elektronisk innlevert  
År 2019: Tall er hentet fra elektronisk innlevert årsregnskap fra 2020

*Det er ikke krav til at årsregnskapet m.v. som sendes til Regnskapsregisteret er undertegnet. Kontrollen på at dette er utført ligger hos revisor/enhetens øverste organ. Sikkerheten ivaretas ved at innsender har rolle/rettighet for innsending av årsregnskapet via Altinn, og ved at det bekreftes at årsregnskapet er fastsatt av kompetent organ.*

Brønnøysundregistrene, 10.07.2022



## Resultatregnskap

Beløp i: NOK	Note	2020	2019
<b>RESULTATREGNSKAP</b>			
<b>Inntekter</b>			
Salgsinntekt		6 350 436	8 865 438
<b>Sum inntekter</b>		<b>6 350 436</b>	<b>8 865 438</b>
<b>Kostnader</b>			
Varekostnad		1 841 861	3 478 795
Lønnskostnad	6	4 143 435	4 377 565
Avskrivning av driftsmidler og immaterielle eiendeler	2	96 636	120 700
Annen driftskostnad	6	707 029	681 945
<b>Sum kostnader</b>		<b>6 788 962</b>	<b>8 659 005</b>
<b>Driftsresultat</b>		<b>-438 526</b>	<b>206 433</b>
<b>Finansinntekter og finanskostnader</b>			
Annen renteinntekt		22 504	9 745
<b>Sum finansinntekter</b>		<b>22 504</b>	<b>9 745</b>
Annen rentekostnad		34 125	49 948
<b>Sum finanskostnader</b>		<b>34 125</b>	<b>49 948</b>
<b>Netto finans</b>		<b>-11 621</b>	<b>-40 203</b>
<b>Ordinært resultat før skattekostnad</b>		<b>-450 147</b>	<b>166 230</b>
Skattekostnad på ordinært resultat	5	3 878	36 620
<b>Ordinært resultat etter skattekostnad</b>		<b>-454 025</b>	<b>129 610</b>
<b>Årsresultat</b>	7	<b>-454 025</b>	<b>129 610</b>
<b>Årsresultat etter minoritetsinteresser</b>		<b>-454 025</b>	<b>129 610</b>
<b>Totalresultat</b>		<b>-454 025</b>	<b>129 610</b>
<b>Overføringer og disponeringer</b>			
Ordinært utbytte	7		
Avsatt til annen egenkapital			129 610



## Resultatregnskap

<b>Beløp i: NOK</b>	<b>Note</b>	<b>2020</b>	<b>2019</b>
Overført fra annen egenkapital		-454 025	
<b>Sum overføringer og disponeringer</b>		<b>-454 025</b>	<b>129 610</b>



## Balanse

Beløp i: NOK	Note	2020	2019
<b>BALANSE - EIENDELER</b>			
<b>Anleggsmidler</b>			
<b>Immaterielle eiendeler</b>			
Utsatt skattefordel	5		3 878
<b>Sum immaterielle eiendeler</b>			<b>3 878</b>
<b>Varige driftsmidler</b>			
Tomter, bygninger o.a. fast eiendom	2		
Maskiner og anlegg	2		
Skip og flytende installasjoner	2		
Driftsløsøre, inventar o.a. utstyr	2	386 541	483 177
<b>Sum varige driftsmidler</b>	2	<b>386 541</b>	<b>483 177</b>
<b>Sum anleggsmidler</b>		<b>386 541</b>	<b>487 054</b>
<b>Omløpsmidler</b>			
<b>Varer</b>			
<b>Fordringer</b>			
Kundefordringer	3	2 829 480	3 518 663
Andre kortsiktige fordringer	5		16 387
<b>Sum fordringer</b>		<b>2 829 480</b>	<b>3 535 050</b>
<b>Bankinnskudd, kontanter og lignende</b>			
Bankinnskudd, kontanter o.l.		570 510	655 756
<b>Sum bankinnskudd, kontanter og lignende</b>		<b>570 510</b>	<b>655 756</b>
<b>Sum omløpsmidler</b>		<b>3 399 990</b>	<b>4 190 806</b>
<b>SUM EIENDELER</b>		<b>3 786 531</b>	<b>4 677 860</b>

## BALANSE - EGENKAPITAL OG GJELD

### Egenkapital

#### Innskutt egenkapital



## Balanse

<b>Beløp i: NOK</b>	<b>Note</b>	<b>2020</b>	<b>2019</b>
Aksjekapital	4	100 000	100 000
Beholdning av egne aksjer	4		
<b>Sum innskutt egenkapital</b>		<b>100 000</b>	<b>100 000</b>
<b>Opptjent egenkapital</b>			
Annen egenkapital		1 273 566	1 727 591
Udisponert resultat			
<b>Sum opptjent egenkapital</b>		<b>1 273 566</b>	<b>1 727 591</b>
<b>Sum egenkapital</b>	7	<b>1 373 566</b>	<b>1 827 591</b>
<b>Gjeld</b>			
<b>Langsiktig gjeld</b>			
Utsatt skatt	5		
<b>Annen langsiktig gjeld</b>			
Øvrig langsiktig gjeld	6	927 493	1 408 906
<b>Sum annen langsiktig gjeld</b>		<b>927 493</b>	<b>1 408 906</b>
<b>Sum langsiktig gjeld</b>		<b>927 493</b>	<b>1 408 906</b>
<b>Kortsiktig gjeld</b>			
Leverandørgjeld		126 169	104 084
Betalbar skatt	5		24 328
Skyldig offentlige avgifter		782 437	775 197
Annen kortsiktig gjeld		576 866	537 755
<b>Sum kortsiktig gjeld</b>		<b>1 485 473</b>	<b>1 441 364</b>
<b>Sum gjeld</b>		<b>2 412 965</b>	<b>2 850 269</b>
<b>SUM EGENKAPITAL OG GJELD</b>		<b>3 786 531</b>	<b>4 677 860</b>



## Brønnøysundregistrene

### ÅRSREGNSKAP FOR REGNSKAPSÅRET 2020 - GENERELL INFORMASJON

Journalnummer: 2021 748759

#### Enheten

Organisasjonsnummer: 986 762 388  
Organisasjonsform: Aksjeselskap  
Foretaksnavn: FUREVIK AS  
Forretningsadresse: Øvre Kvernberget 4  
6800 FØRDE

#### Regnskapsår

Årsregnskapets periode: 01.01.2020 - 31.12.2020

#### Konsern

Morselskap i konsern: Nei

#### Regnskapsregler

Regler for små foretak benyttet: Ja  
Benyttet ved utarbeidelsen av  
årsregnskapet til selskapet: Regnskapslovens alminnelige regler

#### Årsregnskapet fastsatt av kompetent organ

Bekreftet av representant for selskapet: BDO AS  
Dato for fastsettelse av årsregnskapet: 16.08.2021

#### Grunnlag for avgivelse

År 2020: Årsregnskap er elektronisk innlevert.  
År 2019: Tall er hentet fra elektronisk innlevert årsregnskap fra 2020.

*Det er ikke krav til at årsregnskapet m.v. som sendes til Regnskapsregisteret er undertegnet. Kontrollen på at dette er utført ligger hos revisor/enhetens øverste organ. Sikkerheten ivaretas ved at innsender har rolle/rettighet for innsending av årsregnskapet via Altinn, og ved at det bekreftes at årsregnskapet er fastsatt av kompetent organ.*

Brønnøysundregistrene, 28.09.2021



Organisasjonsnr: 986 762 388  
FUREVIK AS

## RESULTATREGNSKAP

<b>Beløp i: NOK</b>	<b>Note</b>	<b>2020</b>	<b>2019</b>
<b>RESULTATREGNSKAP</b>			
<b>Inntekter</b>			
Salgsinntekt		6 350 436	8 865 438
<b>Sum inntekter</b>		<b>6 350 436</b>	<b>8 865 438</b>
<b>Kostnader</b>			
Varekostnad		1 841 861	3 478 795
Lønnskostnad	6	4 143 435	4 377 565
Avskrivning av driftsmidler og immaterielle eiendeler		96 636	120 700
Annen driftskostnad	6	707 029	681 945
<b>Sum kostnader</b>		<b>6 788 962</b>	<b>8 659 005</b>
<b>Driftsresultat</b>		<b>-438 526</b>	<b>206 433</b>
<b>Finansinntekter og finanskostnader</b>			
Annen renteinntekt		22 504	9 745
<b>Sum finansinntekter</b>		<b>22 504</b>	<b>9 745</b>
Annen rentekostnad		34 125	49 948
<b>Sum finanskostnader</b>		<b>34 125</b>	<b>49 948</b>
<b>Netto finans</b>		<b>-11 621</b>	<b>-40 203</b>
<b>Ordinært resultat før skattekostnad</b>		<b>-450 147</b>	<b>166 230</b>
Skattekostnad på ordinært resultat	5	3 878	36 620
<b>Ordinært resultat etter skattekostnad</b>		<b>-454 025</b>	<b>129 610</b>
<b>Årsresultat</b>	7	<b>-454 025</b>	<b>129 610</b>
<b>Årsresultat etter minoritetsinteresser</b>		<b>-454 025</b>	<b>129 610</b>
<b>Totalresultat</b>		<b>-454 025</b>	<b>129 610</b>
<b>Overføringer og disponeringer</b>			
Ordinært utbytte	7		
Avsatt til annen egenkapital			129 610
Overført fra annen egenkapital		-454 025	
<b>Sum overføringer og disponeringer</b>		<b>-454 025</b>	<b>129 610</b>





Organisasjonsnr: 986 762 388  
FUREVIK AS

## BALANSE

**Beløp i: NOK** **Note** **2020** **2019**

### BALANSE - EIENDELER

#### Anleggsmidler

##### Immaterielle eiendeler

Utsatt skattefordel 5 3 878  
Sum immaterielle eiendeler 3 878

#### Varige driftsmidler

Tomter, bygninger o.a.

fast eiendom 2

Maskiner og anlegg 2

Skip og flytende

installasjoner 2

Driftsløsøre, inventar o.

a. utstyr 2 386 541 483 177

Sum varige driftsmidler 2 386 541 483 177

Sum anleggsmidler 386 541 487 054

#### Omløpsmidler

##### Varer

#### Fordringer

Kundefordringer 3 2 829 480 3 518 663

Andre kortsiktige  
fordringer 5 16 387

Sum fordringer 2 829 480 3 535 050

#### Bankinnskudd, kontanter og lignende

Bankinnskudd, kontanter o.

l. 570 510 655 756

Sum bankinnskudd,  
kontanter og lignende 570 510 655 756

Sum omløpsmidler 3 399 990 4 190 806

**SUM EIENDELER 3 786 531 4 677 860**

### BALANSE - EGENKAPITAL OG GJELD

#### Egenkapital

##### Innskutt egenkapital

Aksjekapital 4 100 000 100 000

Beholdning av egne aksjer 4

Sum innskutt egenkapital 100 000 100 000

Opptjent egenkapital



Annen egenkapital		1 273 566	1 727 591
Udisponert resultat			
<b>Sum opptjent egenkapital</b>		<b>1 273 566</b>	<b>1 727 591</b>
<b>Sum egenkapital</b>	<b>7</b>	<b>1 373 566</b>	<b>1 827 591</b>
<b>Gjeld</b>			
<b>Langsiktig gjeld</b>			
Utsatt skatt	5		
<b>Annen langsiktig gjeld</b>			
Øvrig langsiktig gjeld	6	927 493	1 408 906
<b>Sum annen langsiktig gjeld</b>		<b>927 493</b>	<b>1 408 906</b>
<b>Sum langsiktig gjeld</b>		<b>927 493</b>	<b>1 408 906</b>
<b>Kortsiktig gjeld</b>			
Leverandørgjeld		126 169	104 084
Betalbar skatt	5		24 328
Skyldig offentlige avgifter		782 437	775 197
Annen kortsiktig gjeld		576 866	537 755
<b>Sum kortsiktig gjeld</b>		<b>1 485 473</b>	<b>1 441 364</b>
<b>Sum gjeld</b>		<b>2 412 965</b>	<b>2 850 269</b>
<b>SUM EGENKAPITAL OG GJELD</b>		<b>3 786 531</b>	<b>4 677 860</b>



Organisasjonsnr: 986 762 388  
FUREVIK AS

NOTEOPPLYSNINGER - SELSKAP - alle poster oppgitt i hele tall

Note  
6

Antall årsverk i regnskapsåret

Virksomheten har hatt følgende antall årsverk:  
8.00



# Årsregnskap 2020

## Furevik AS

Resultatregnskap  
Balanse  
Noter til regnskapet

Org.nr.: 986 762 388



## Resultatregnskap

### Furevik AS

Driftsinntekter og driftskostnader	Note	2020	2019
Salgsinntekt		6 350 436	8 865 438
<b>Sum driftsinntekter</b>		<b>6 350 436</b>	<b>8 865 438</b>
Varekostnad		1 841 861	3 478 795
Lønnskostnad	6	4 143 435	4 377 565
Avskrivning av driftsmidler og immaterielle eiendeler	2	96 636	120 700
Annen driftskostnad	6	707 029	681 945
<b>Sum driftskostnader</b>		<b>6 788 962</b>	<b>8 659 005</b>
<b>Driftsresultat</b>		<b>-438 526</b>	<b>206 433</b>
<b>Finansinntekter og finanskostnader</b>			
Annen renteinntekt		22 504	9 745
Annen rentekostnad		34 125	49 948
<b>Resultat av finansposter</b>		<b>-11 621</b>	<b>-40 203</b>
<b>Ordinært resultat før skattekostnad</b>		<b>-450 147</b>	<b>166 230</b>
Skattekostnad på ordinært resultat	5	3 878	36 620
<b>Årsresultat</b>	7	<b>-454 025</b>	<b>129 610</b>
<b>Overføringer</b>			
Avsatt til annen egenkapital		0	129 610
Overført fra annen egenkapital		454 025	0
<b>Sum overføringer</b>		<b>-454 025</b>	<b>129 610</b>

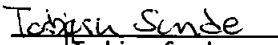
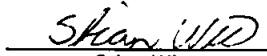


**Balanse**  
**Furevik AS**

Eiendeler	Note	2020	2019
<b>Anleggsmidler</b>			
<i>Immaterielle eiendeler</i>			
Utsatt skattefordel	5	0	3 878
<b>Sum immaterielle eiendeler</b>		<u>0</u>	<u>3 878</u>
<i>Varige driftsmidler</i>			
Driftsløsøre, inventar o.a. utstyr	2	386 541	483 177
<b>Sum varige driftsmidler</b>	2	<u>386 541</u>	<u>483 177</u>
<i>Finansielle anleggsmidler</i>			
<b>Sum anleggsmidler</b>		<u>386 541</u>	<u>487 054</u>
<b>Omløpsmidler</b>			
<i>Varer</i>			
<i>Fordringer</i>			
Kundefordringer	3	2 829 480	3 518 663
Andre kortsiktige fordringer	5	0	16 387
<b>Sum fordringer</b>		<u>2 829 480</u>	<u>3 535 050</u>
<i>Investeringer</i>			
<i>Bankinnskudd, kontanter o.l</i>			
Bankinnskudd, kontanter o.l.		570 510	655 756
<b>Sum bankinnskudd, kontanter o.l</b>		<u>570 510</u>	<u>655 756</u>
<b>Sum omløpsmidler</b>		<u>3 399 990</u>	<u>4 190 806</u>
<b>Sum eiendeler</b>		<u>3 786 531</u>	<u>4 677 860</u>

**Balanse****Furevik AS**

Egenkapital og gjeld	Note	2020	2019
<b>Egenkapital</b>			
<i>Innskutt egenkapital</i>			
Aksjekapital	4	100 000	100 000
Sum innskutt egenkapital		<u>100 000</u>	<u>100 000</u>
<i>Opptjent egenkapital</i>			
Annen egenkapital		1 273 566	1 727 591
Sum opptjent egenkapital		<u>1 273 566</u>	<u>1 727 591</u>
Sum egenkapital	7	<u>1 373 566</u>	<u>1 827 591</u>
<b>Gjeld</b>			
<i>Avsetning for forpliktelser</i>			
<i>Annen langsiktig gjeld</i>			
Øvrig langsiktig gjeld	6	927 493	1 408 906
Sum annen langsiktig gjeld		<u>927 493</u>	<u>1 408 906</u>
<i>Kortsiktig gjeld</i>			
Leverandørgjeld		126 169	104 084
Betalbar skatt	5	0	24 328
Skyldig offentlige avgifter		782 437	775 197
Annen kortsiktig gjeld		576 866	537 755
Sum kortsiktig gjeld		<u>1 485 473</u>	<u>1 441 364</u>
Sum gjeld		<u>2 412 965</u>	<u>2 850 269</u>
Sum egenkapital og gjeld		<u>3 786 531</u>	<u>4 677 860</u>

Førde, 16.08.2021  
Styret i Furevik AS  
Mågne Furevik  
Styrets leder og daglig leder  
Torbjørn Sunde  
Styremedlem  
Stian Wie  
Styremedlem



## Noter til regnskapet 2020

### Regnskapsprinsipper

Årsregnskapet er satt opp i samsvar med regnskapsloven og god regnskapsskikk for øvrige foretak. Forutsetningen om fortsatt drift er lagt til grunn ved utarbeidelsen.

### Bruk av estimater

Utarbeidelse av regnskap i samsvar med regnskapsloven krever bruk av estimater. Videre krever anvendelse av selskapets regnskapsprinsipper at ledelsen må utøve skjønn. Områder som i stor grad inneholder slike skjønnsmessige vurderinger, høy grad av kompleksitet, eller områder hvor forutsetninger og estimater er vesentlige for årsregnskapet, er beskrevet i notene.

### Salgsinntekter

Inntekter ved salg av varer og tjenester vurderes til virkelig verdi av vederlaget, netto etter fradrag for merverdiavgift, returer, rabatter og andre avslag.

Salg av varer inntektsføres når risiko og kontroll i all hovedsak er overført kjøperen. Med risiko menes eiendelens gevinst og tapspotensiale mens kontroll defineres som beslutnings og råderett.

Salg av tjenester inntektsføres etter hvert som de er levert.

### Anleggskontrakter

Arbeid under utførelse knyttet til fastpriskontrakter med lang tilvirkningstid vurderes etter løpende avregnings metode hvor inntektsføring skjer i takt med fremdriften av prosjektet. Fullføringsgraden beregnes som påløpte kostnader i prosent av forventet totalkostnad. Totalkostnaden revideres løpende. Når kontraktens utfall ikke kan estimeres pålitelig, vil kun inntekter tilsvarende påløpte prosjektkostnader inntektsføres. For prosjekter som antas å gi tap, kostnadsføres hele det beregnede tapet umiddelbart.

### Klassifisering og vurdering av balanseposter

Eiendeler bestemt til varig eie eller bruk er klassifisert som anleggsmidler. Anleggsmidler er vurdert til anskaffelseskost. Omløpsmidler og kortsiktig gjeld omfatter normalt poster som forfaller til betaling innen ett år etter balansedagen, samt poster som knytter seg til varekretsløpet. Omløpsmidler vurderes til laveste verdi av anskaffelseskost og antatt virkelig verdi. Fordringer klassifiseres som omløpsmidler hvis de skal tilbakebetales i løpet av ett år. For gjeld er analoge kriterier lagt til grunn. Første års avdrag på langsiktige fordringer og langsiktig gjeld klassifiseres likevel ikke som omløpsmiddel og kortsiktig gjeld. Enkelte poster er vurdert etter andre regler. Postene det gjelder vil være blant de postene som omhandles nedenfor.

### Varige driftsmidler

Varige driftsmidler balanseføres og avskrives lineært til restverdi over driftsmidlenes forventede utnyttbare levetid. Ved endring i avskrivningsplan fordeles virkningen over gjenværende avskrivningstid ("knekkpunktmetoden"). Vedlikehold av driftsmidler kostnadsføres løpende. Påkostninger eller forbedringer tillegges driftsmidlets kostpris og avskrives i takt med driftsmidlet. Skillet mellom vedlikehold og påkostning/forbedring regnes i forhold til driftsmidlets stand ved kjøp av driftsmidlet. Tomter avskrives ikke.

### Nedskrivning av anleggsmidler

Ved indikasjon på at balanseført verdi av et anleggsmiddel er høyere enn virkelig verdi, foretas det test for verdifall. Testen foretas for det laveste nivå av anleggsmidler som har selvstendige kontantstrømmer. Hvis balanseført verdi er høyere enn både salgsverdi og gjenvinnbart beløp, foretas det nedskrivning til det høyeste av salgsverdi og gjenvinnbart beløp. Gjenvinnbart beløp er det høyeste av netto salgsverdi og bruksverdi. Bruksverdi er nåverdi av fremtidige kontantstrømmer knyttet til eiendelen. Tidligere nedskrivninger, med unntak for nedskrivning av goodwill, reverseres hvis grunnlaget for nedskrivningen ikke lenger er til stede.

### Fordringer

Kundefordringer og andre fordringer er oppført i balansen til pålydende etter fradrag for avsetning til forventet tap. Avsetning for tap gjøres på grunnlag av individuelle vurderinger av de enkelte fordringene.



## Noter til regnskapet 2020

I tillegg gjøres det for øvrige kundefordringer en uspesifisert avsetning for å dekke antatt tap.

### Pensjoner

Pensjonsordningene er finansiert gjennom innbetalinger til forsikringsselskap.

### Skatt

Skattekostnaden i resultatregnskapet omfatter både periodens betalbare skatt og endring i utsatt skatt. Utsatt skatt beregnes med 22 % på grunnlag av de midlertidige forskjeller som eksisterer mellom regnskapsmessige og skattemessige verdier, samt eventuelt ligningsmessig underskudd til fremføring ved utgangen av regnskapsåret. Skatteøkende og skattereduserende midlertidige forskjeller som reverserer eller kan reversere i samme periode er utlignet og nettoført. Utsatt skatt på merverdier i forbindelse med oppkjøp av datterselskap blir ikke utlignet.

### Note 2 Anleggsmidler

	Driftsløsøre, inventar ol.	Sum
Anskaffelseskost pr. 01.01.20	1 306 634	1 306 634
= Anskaffelseskost 31.12.20	1 306 634	1 306 634
Akkumulerte avskrivninger 31.12.20	920 093	920 093
= Bokført verdi 31.12.20	386 541	386 541
Årets ordinære avskrivninger	96 636	96 636
Avskrivningsplan	saldo 20%	



## Noter til regnskapet 2020

### Note 3 Kundefordringer

	2020	2019
Kundefordringer til pålydende	2 844 480	3 518 663
Avsetning til tap	15 000	0
<b>Balansført verdi av kundefordringer 31.12</b>	<b>2 829 480</b>	<b>3 518 663</b>
Endring i avsetning til tap	15 000	-50 000
Realiserte tap	0	0
<b>Sum resultatførte tap på krav</b>	<b>15 000</b>	<b>-50 000</b>

Kostnadsført tap er klassifisert som annen driftskostnad i regnskapet.

### Note 4 Aksjonærer

Aksjekapitalen i Furevik AS pr. 31.12 består av:

	Antall	Pålydende	Bokført
Ordinære aksjer	100	1 000,0	100 000
<b>Sum</b>	<b>100</b>		<b>100 000</b>

### Eierstruktur

De største aksjonærene i % pr. 31.12 var:

	Ordinære	Eierandel	Stemmeandel
Magne Furevik	70	70,0	70,0
Stian Wie	15	15,0	15,0
Torbjørn Sunde	15	15,0	15,0
<b>Totalt antall aksjer</b>	<b>100</b>	<b>100,0</b>	<b>100,0</b>

Aksjer og opsjoner eiet av medlemmer i styret og daglig leder:

Navn	Verv	Ordinære
Magne Furevik	Styrets leder og daglig leder	70
Torbjørn Sunde	Styremedlem	15
Stian Wie	Styremedlem	15
<b>Totalt antall aksjer</b>		<b>100</b>



## Noter til regnskapet 2020

### Note 5 Skatt

<u>Årets skattekostnad</u>	<u>2020</u>	<u>2019</u>
Resultatført skatt på ordinært resultat:		
Betalbar skatt	0	24 328
Endring i utsatt skatt	3 878	12 292
<b>Skattekostnad ordinært resultat</b>	<b>3 878</b>	<b>36 620</b>
Skattepliktig inntekt:		
Ordinært resultat før skatt	-450 147	166 230
Permanente forskjeller	0	222
Endring i midlertidige forskjeller	15 443	-55 870
<b>Skattepliktig inntekt</b>	<b>-434 704</b>	<b>110 582</b>
Betalbar skatt i balansen:		
Betalbar skatt på årets resultat	0	24 328
<b>Sum betalbar skatt i balansen</b>	<b>0</b>	<b>24 328</b>

Skatteeffekten av midlertidige forskjeller og underskudd til fremføring som har gitt opphav til utsatt skatt og utsatte skattefordeler, spesifisert på typer av midlertidige forskjeller

	<u>2020</u>	<u>2019</u>	<u>Endring</u>
Varige driftsmidler	81 930	82 373	443
Fordringer	-15 000	0	15 000
Avsetninger mv	-100 000	-100 000	0
<b>Sum</b>	<b>-33 070</b>	<b>-17 627</b>	<b>15 443</b>
Akkumulert fremførbart underskudd	-324 122	0	324 122
Inngår ikke i beregningen av utsatt skatt	357 192	0	-357 192
<b>Grunnlag for utsatt skattefordel</b>	<b>0</b>	<b>-17 627</b>	<b>-17 627</b>
<b>Utsatt skattefordel (22 %)</b>	<b>0</b>	<b>-3 878</b>	<b>-3 878</b>

I henhold til God regnskapsskikk for små foretak balanseføres ikke utsatt skattefordel.



## Noter til regnskapet 2020

### Note 6 Lønnskostnader og ytelser, godtgjørelser til daglig leder, styret og revisor

Lønnskostnader	2020	2019
Lønninger	3 707 960	3 918 844
Arbeidsgiveravgift	383 071	427 051
Pensjonskostnader	0	0
Andre ytelser	52 405	31 670
<b>Sum</b>	<b>4 143 435</b>	<b>4 377 565</b>

Selskapet har i 2020 sysselsatt 8 årsverk.

#### Pensjonsforpliktelser

Selskapet er pliktig til å ha tjenstepensjonsordning etter lov om obligatorisk tjenstepensjon. Selskapets pensjonsordninger tilfredsstiller kravene i denne lov.

Ytelser til ledende personer	Daglig leder	Styret	
Lønn	755 720		0
Annen godtgjørelse	58 987		0
<b>Sum</b>	<b>814 707</b>		<b>0</b>

#### Revisor

Kostnadsført revisjonshonorar for 2020 utgjør kr 29.500. I tillegg kommer honorar for andre tjenester med kr 3.000.

Det er bokført husleie med kr 241.000 i 2020. Selskapet leier lokaler hos daglig leder og styreleder.

Daglig leder og styreleder har ytet lån til selskapet med kr 927.493 per 31.12.20. Lånet er renteberegnet med 3,5% rente.

### Note 7 Egenkapital

	Aksjekapital	Overkurs	Annen egenkapital	Innskutt egenkapital	Annen egenkapital	Sum egenkapital
Pr. 31.12.2019	100 000	0	0	0	1 727 591	1 827 591
Endringer ført mot EK					0	0
Pr 01.01.2020	100 000	0	0	0	1 727 591	1 827 591
Årets resultat					-454 025	-454 025
Utbytte					0	0
Pr 31.12.2020	100 000	0	0	0	1 273 566	1 373 566



Hafstadvegen 21  
6800 Førde  
www.bdo.no

## Uavhengig revisors beretning

### Til generalforsamlingen i Furevik AS

### Uttalelse om revisjonen av årsregnskapet

#### Konklusjon

Vi har revidert årsregnskapet til Furevik AS.

Årsregnskapet består av:

- Balanse per 31. desember 2020
- Resultatregnskap for 2020
- Noter til årsregnskapet, herunder et sammendrag av viktige regnskapsprinsipper.

Etter vår mening:

Er årsregnskapet avgitt i samsvar med lov og forskrifter og gir et rettviseende bilde av selskapets finansielle stilling per 31. desember 2020 og av dets resultater for regnskapsåret avsluttet per denne datoen i samsvar med regnskapslovens regler og god regnskapsskikk i Norge.

#### Grunnlag for konklusjonen

Vi har gjennomført revisjonen i samsvar med lov, forskrift og god revisjonsskikk i Norge, herunder de internasjonale revisjonsstandardene International Standards on Auditing (ISA-ene). Våre oppgaver og plikter i henhold til disse standardene er beskrevet i Revisors oppgaver og plikter ved revisjon av årsregnskapet. Vi er uavhengige av selskapet slik det kreves i lov og forskrift, og har overholdt våre øvrige etiske forpliktelser i samsvar med disse kravene. Etter vår oppfatning er innhentet revisjonsbevis tilstrekkelig og hensiktsmessig som grunnlag for vår konklusjon.

#### Styret og daglig leders ansvar for årsregnskapet

Styret og daglig leder (ledelsen) er ansvarlig for å utarbeide årsregnskapet i samsvar med lov og forskrifter, herunder for at det gir et rettviseende bilde i samsvar med regnskapslovens regler og god regnskapsskikk i Norge. Ledelsen er også ansvarlig for slik internkontroll som den finner nødvendig for å kunne utarbeide et årsregnskap som ikke inneholder vesentlig feilinformasjon, verken som følge av misligheter eller utilsiktede feil.

Ved utarbeidelsen av årsregnskapet må ledelsen ta standpunkt til selskapets evne til fortsatt drift og opplyse om forhold av betydning for fortsatt drift. Forutsetningen om fortsatt drift skal legges til grunn for årsregnskapet så lenge det ikke er sannsynlig at virksomheten vil bli avvirket.

#### Revisors oppgaver og plikter ved revisjonen av årsregnskapet

Vårt mål er å oppnå betryggende sikkerhet for at årsregnskapet som helhet ikke inneholder vesentlig feilinformasjon, verken som følge av misligheter eller utilsiktede feil, og å avgi en revisjonsberetning som inneholder vår konklusjon. Betryggende sikkerhet er en høy grad av sikkerhet, men ingen garanti for at en revisjon utført i samsvar med lov, forskrift og god revisjonsskikk i Norge, herunder ISA-ene, alltid vil avdekke vesentlig feilinformasjon som eksisterer. Feilinformasjon kan oppstå som følge av misligheter eller utilsiktede feil. Feilinformasjon blir vurdert som vesentlig dersom den enkeltvis eller samlet med rimelighet kan forventes å påvirke økonomiske beslutninger som brukerne foretar basert på årsregnskapet.

For videre beskrivelse av revisors oppgaver og plikter vises det til:  
<https://revisorforeningen.no/revisjonsberetninger>

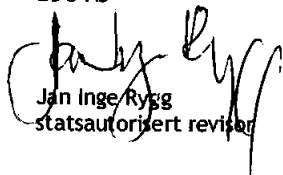


### Uttalelse om andre lovmessige krav

#### Konklusjon om registrering og dokumentasjon

Basert på vår revisjon av årsregnskapet som beskrevet ovenfor, og kontrollhandlinger vi har funnet nødvendig i henhold til internasjonal standard for attestasjonsoppdrag (ISAE) 3000 «Attestasjonsoppdrag som ikke er revisjon eller forenklet revisorkontroll av historisk finansiell informasjon», mener vi at ledelsen har oppfylt sin plikt til å sørge for ordentlig og oversiktlig registrering og dokumentasjon av selskapets regnskapsopplysninger i samsvar med lov og god bokføringskikk i Norge.

Førde, 16. august 2021  
BDO AS



Jan Inge Rygg  
statsautorisert revisor