



ÅRSREGNSKAPET FOR REGNSKAPSÅRET 2024 - GENERELL INFORMASJON

Enheten

Organisasjonsnummer: 979 831 986
Organisasjonsform: Aksjeselskap
Foretaksnavn: ZE BRA VERKSTED AS
Forretningsadresse: Vestsidvegen 87
2420 TRYSIL

Regnskapsår

Årsregnskapets periode: 01.01.2024 - 31.12.2024

Konsern

Morselskap i konsern: Nei

Regnskapsregler

Regler for små foretak benyttet: Ja
Benyttet ved utarbeidelsen av årsregnskapet til selskapet: Regnskapslovens alminnelige regler

Årsregnskapet fastsatt av kompetent organ

Bekreftet av representant for selskapet: Jens Christian Knudsen
Dato for fastsettelse av årsregnskapet: 30.06.2025

Grunnlag for avgivelse

År 2024: Årsregnskapet er elektronisk innlevert
År 2023: Tall er hentet fra elektronisk innlevert årsregnskap fra 2024

Det er ikke krav til at årsregnskapet m.v. som sendes til Regnskapsregisteret er undertegnet. Kontrollen på at dette er utført ligger hos revisor/enhetens øverste organ. Sikkerheten ivaretas ved at innsender har rolle/rettighet for innsending av årsregnskapet via Altinn, og ved at det bekreftes at årsregnskapet er fastsatt av kompetent organ.

Brønnøysundregistrene, 09.07.2025



Resultatregnskap

| Beløp i: NOK | Note | 2024 | 2023 |
|---|------|-------------------|-------------------|
| RESULTATREGNSKAP | | | |
| Inntekter | | | |
| Salgsinntekt | | 22 332 521 | 17 443 101 |
| Annen driftsinntekt | | 29 000 | |
| Sum inntekter | | 22 361 521 | 17 443 101 |
| Kostnader | | | |
| Varekostnad | | 12 302 715 | 5 502 727 |
| Lønnskostnad | 1 | 5 524 652 | 6 334 712 |
| Avskrivning av driftsmidler og immaterielle eiendeler | 2 | 411 392 | 330 588 |
| Annen driftskostnad | | 8 598 815 | 9 398 128 |
| Sum kostnader | | 26 837 574 | 21 566 154 |
| Driftsresultat | | -4 476 053 | -4 123 053 |
| Finansinntekter og finanskostnader | | | |
| Annen renteinntekt | | 1 198 | 16 675 |
| Annen finansinntekt | | 20 944 | 21 107 |
| Sum finansinntekter | | 22 142 | 37 782 |
| Annen rentekostnad | | 852 066 | 633 725 |
| Sum finanskostnader | | 852 066 | 633 725 |
| Netto finans | | -829 923 | -595 943 |
| Resultat før skattekostnad | | -5 305 976 | -4 718 996 |
| Skattekostnad på resultat | 3 | -1 167 314 | -1 038 179 |
| Årsresultat | 4 | -4 138 662 | -3 680 817 |
| Årsresultat etter minoritetsinteresser | | -4 138 662 | -3 680 817 |
| Totalresultat | | -4 138 662 | -3 680 817 |
| Overføringer og disponeringer | | | |
| Udekket tap | | -4 138 662 | -3 680 817 |



Resultatregnskap

| Beløp i: NOK | Note | 2024 | 2023 |
|-----------------------------------|-------------|-------------|-------------|
| Sum overføringer og disponeringer | | -4 138 662 | -3 680 817 |



Balanse

| Beløp i: NOK | Note | 2024 | 2023 |
|--|------|-------------------|-------------------|
| BALANSE - EIENDELER | | | |
| Anleggsmidler | | | |
| Immaterielle eiendeler | | | |
| Utsatt skattefordel | 3 | 1 555 702 | 2 026 822 |
| Sum immaterielle eiendeler | | 1 555 702 | 2 026 822 |
| Varige driftsmidler | | | |
| Tomter, bygninger o.a. fast eiendom | 2 | | |
| Maskiner og anlegg | 2 | | |
| Skip og flytende installasjoner | 2 | | |
| Driftsløsøre, inventar o.a. utstyr | 2, 5 | 749 332 | 1 026 113 |
| Sum varige driftsmidler | 2 | 749 332 | 1 026 113 |
| Finansielle anleggsmidler | | | |
| Andre langsiktige fordringer | 6 | | 23 576 |
| Sum finansielle anleggsmidler | | | 23 576 |
| Sum anleggsmidler | | 2 305 034 | 3 076 511 |
| Omløpsmidler | | | |
| Varer | | | |
| Sum varer | 5 | 5 957 130 | 6 842 242 |
| Fordringer | | | |
| Kundefordringer | 5, 6 | 733 685 | 680 735 |
| Andre kortsiktige fordringer | 6 | 948 882 | 856 458 |
| Konsernfordringer | | 8 067 640 | 5 244 896 |
| Sum fordringer | | 9 750 207 | 6 782 089 |
| Bankinnskudd, kontanter og lignende | | | |
| Bankinnskudd, kontanter o.l. | | 179 496 | 284 541 |
| Sum bankinnskudd, kontanter og lignende | | 179 496 | 284 541 |
| Sum omløpsmidler | | 15 886 833 | 13 908 872 |
| SUM EIENDELER | | 18 191 867 | 16 985 383 |



Balanse

| Beløp i: NOK | Note | 2024 | 2023 |
|---------------------------------------|------|-------------------|-------------------|
| BALANSE - EGENKAPITAL OG GJELD | | | |
| Egenkapital | | | |
| Innskutt egenkapital | | | |
| Aksjekapital | 7 | 1 689 600 | 1 689 600 |
| Annen innskutt egenkapital | | 2 055 333 | 1 065 820 |
| Sum innskutt egenkapital | | 3 744 933 | 2 755 420 |
| Opptjent egenkapital | | | |
| Udekket tap | | | 680 817 |
| Sum opptjent egenkapital | 4 | | -680 817 |
| Sum egenkapital | 4 | 3 744 933 | 2 074 603 |
| Gjeld | | | |
| Langsiktig gjeld | | | |
| Utsatt skatt | 3 | | |
| Annen langsiktig gjeld | | | |
| Gjeld til kredittinstitusjoner | 5 | | |
| Langsiktig konserngjeld | 6 | | |
| Sum langsiktig gjeld | | 0 | 0 |
| Kortsiktig gjeld | | | |
| Gjeld til kredittinstitusjoner | 5 | 12 335 824 | 12 519 459 |
| Leverandørgjeld | 6 | 1 116 211 | 930 741 |
| Betalbar skatt | 3 | | |
| Skyldig offentlige avgifter | | 283 706 | 653 173 |
| Annen kortsiktig gjeld | 6 | 711 193 | 807 406 |
| Sum kortsiktig gjeld | | 14 446 934 | 14 910 780 |
| Sum gjeld | | 14 446 934 | 14 910 780 |
| SUM EGENKAPITAL OG GJELD | | 18 191 867 | 16 985 383 |



Brønnøysundregistrene

ÅRSREGNSKAP FOR REGNSKAPSÅRET 2024 - GENERELL INFORMASJON

Journalnummer: 2025 643089

Enheten

Organisasjonsnummer: 979 831 986
Organisasjonsform: Aksjeselskap
Foretaksnavn: ZE BRA VERKSTED AS
Forretningsadresse: Vestsidevegen 87
2420 TRYSIL

Regnskapsår

Årsregnskapets periode: 01.01.2024 - 31.12.2024

Konsern

Morselskap i konsern: Nei

Regnskapsregler

Regler for små foretak benyttet: Ja
Benyttet ved utarbeidelsen av
årsregnskapet til selskapet: Regnskapslovens alminnelige regler

Årsregnskapet fastsatt av kompetent organ

Bekreftet av representant for selskapet: Jens Christian Knudsen
Dato for fastsettelse av årsregnskapet: 30.06.2025

Revisjon

Årsregnskapet er utarbeidet av ekstern
autorisert regnskapsfører: Ja
Ekstern autorisert regnskapsfører har i
løpet av regnskapsåret bistått ved den
løpende regnskapsføringen eller utført
andre tjenester for selskapet enn å
utarbeide årsregnskapet: Ja

Grunnlag for avgivelse

År 2024: Årsregnskap er elektronisk innlevert.
År 2023: Tall er hentet fra elektronisk innlevert årsregnskap fra 2024.

Det er ikke krav til at årsregnskapet m.v. som sendes til Regnskapsregisteret er undertegnet. Kontrollen på at dette er utført ligger hos revisor/enhetens øverste organ. Sikkerheten ivaretas ved at innsender har rolle/rettighet for innsending av årsregnskapet via Altinn, og ved at det bekreftes at årsregnskapet er fastsatt av kompetent organ.

Brønnøysundregistrene, 08.07.2025



Organisasjonsnr: 979 831 986
ZE BRA VERKSTED AS

RESULTATREGNSKAP

| Beløp i: NOK | Note | 2024 | 2023 |
|---|------|-------------------|-------------------|
| RESULTATREGNSKAP | | | |
| Inntekter | | | |
| Salgsinntekt | | 22 332 521 | 17 443 101 |
| Annen driftsinntekt | | 29 000 | |
| Sum inntekter | | 22 361 521 | 17 443 101 |
| Kostnader | | | |
| Varekostnad | | 12 302 715 | 5 502 727 |
| Lønnskostnad | 1 | 5 524 652 | 6 334 712 |
| Avskrivning av driftsmidler og immaterielle eiendeler | 2 | 411 392 | 330 588 |
| Annen driftskostnad | | 8 598 815 | 9 398 128 |
| Sum kostnader | | 26 837 574 | 21 566 154 |
| Driftsresultat | | -4 476 053 | -4 123 053 |
| Finansinntekter og finanskostnader | | | |
| Annen renteinntekt | | 1 198 | 16 675 |
| Annen finansinntekt | | 20 944 | 21 107 |
| Sum finansinntekter | | 22 142 | 37 782 |
| Annen rentekostnad | | 852 066 | 633 725 |
| Sum finanskostnader | | 852 066 | 633 725 |
| Netto finans | | -829 923 | -595 943 |
| Resultat før skattekostnad | | -5 305 976 | -4 718 996 |
| Skattekostnad på resultat | 3 | -1 167 314 | -1 038 179 |
| Årsresultat | 4 | -4 138 662 | -3 680 817 |
| Årsresultat etter minoritetsinteresser | | -4 138 662 | -3 680 817 |
| Totalresultat | | -4 138 662 | -3 680 817 |
| Overføringer og disponeringer | | | |
| Udekket tap | | -4 138 662 | -3 680 817 |
| Sum overføringer og disponeringer | | -4 138 662 | -3 680 817 |



Organisasjonsnr: 979 831 986
ZE BRA VERKSTED AS

BALANSE

| Beløp i: NOK | Note | 2024 | 2023 |
|--|------|-------------------|-------------------|
| BALANSE - EIENDELER | | | |
| Anleggsmidler | | | |
| Immaterielle eiendeler | | | |
| Utsatt skattefordel | 3 | 1 555 702 | 2 026 822 |
| Sum immaterielle eiendeler | | 1 555 702 | 2 026 822 |
| Varige driftsmidler | | | |
| Tomter, bygninger o.a. fast eiendom | 2 | | |
| Maskiner og anlegg | 2 | | |
| Skip og flytende installasjoner | 2 | | |
| Driftsløsøre, inventar o. a. utstyr | 2, 5 | 749 332 | 1 026 113 |
| Sum varige driftsmidler | 2 | 749 332 | 1 026 113 |
| Finansielle anleggsmidler | | | |
| Andre langsiktige fordringer | 6 | | 23 576 |
| Sum finansielle anleggsmidler | | | 23 576 |
| Sum anleggsmidler | | 2 305 034 | 3 076 511 |
| Omløpsmidler | | | |
| Varer | | | |
| Sum varer | 5 | 5 957 130 | 6 842 242 |
| Fordringer | | | |
| Kundefordringer | 5, 6 | 733 685 | 680 735 |
| Andre kortsiktige fordringer | 6 | 948 882 | 856 458 |
| Konsernfordringer | | 8 067 640 | 5 244 896 |
| Sum fordringer | | 9 750 207 | 6 782 089 |
| Bankinnskudd, kontanter og lignende | | | |
| Bankinnskudd, kontanter o. l. | | 179 496 | 284 541 |
| Sum bankinnskudd, kontanter og lignende | | 179 496 | 284 541 |
| Sum omløpsmidler | | 15 886 833 | 13 908 872 |
| SUM EIENDELER | | 18 191 867 | 16 985 383 |

BALANSE - EGENKAPITAL OG GJELD



| | | | |
|---------------------------------|---|-------------------|-------------------|
| Egenkapital | | | |
| Innskutt egenkapital | | | |
| Aksjekapital | 7 | 1 689 600 | 1 689 600 |
| Annen innskutt egenkapital | | 2 055 333 | 1 065 820 |
| Sum innskutt egenkapital | | 3 744 933 | 2 755 420 |
| Opptjent egenkapital | | | |
| Udekket tap | | | 680 817 |
| Sum opptjent egenkapital | 4 | | -680 817 |
| Sum egenkapital | 4 | 3 744 933 | 2 074 603 |
| Gjeld | | | |
| Langsiktig gjeld | | | |
| Utsatt skatt | 3 | | |
| Annen langsiktig gjeld | | | |
| Gjeld til | | | |
| kredittinstitusjoner | 5 | | |
| Langsiktig konserngjeld | 6 | | |
| Sum langsiktig gjeld | | 0 | 0 |
| Kortsiktig gjeld | | | |
| Gjeld til | | | |
| kredittinstitusjoner | 5 | 12 335 824 | 12 519 459 |
| Leverandørgjeld | 6 | 1 116 211 | 930 741 |
| Betalbar skatt | 3 | | |
| Skyldig offentlige avgifter | | 283 706 | 653 173 |
| Annen kortsiktig gjeld | 6 | 711 193 | 807 406 |
| Sum kortsiktig gjeld | | 14 446 934 | 14 910 780 |
| Sum gjeld | | 14 446 934 | 14 910 780 |
| SUM EGENKAPITAL OG GJELD | | 18 191 867 | 16 985 383 |



Organisasjonsnr: 979 831 986
ZE BRA VERKSTED AS

NOTEOPPLYSNINGER - SELSKAP - alle poster oppgitt i hele tall

Note

1

Antall årsverk i regnskapsåret
10.00

Sum Beløp

Balanseført verdi 31.12. Varige driftsmidler Immaterielle eiend.

Konsernregnskap

Morselskapet sitt navn

Forretningskontor for morselskapet

Begrunnelse for at datterselskap er utelatt fra konsolideringen

Samlet beløp - tilknyttet selskap Årets Fjorårets

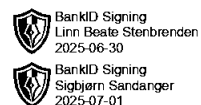
Samlet beløp - foretak i samme konsern Årets Fjorårets

Samlet beløp - foretak i samme konsern Årets Fjorårets

Samlet beløp - felles kontrollert virksomhet Årets Fjorårets

Pantstillelse Beløp

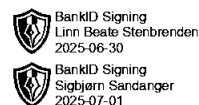
Beholdning av egne aksjer Antall Pålydende Andel av aksjek.



Årsregnskap 2024 Ze Bra Verksted AS

**Resultatregnskap
Balanse
Noter til regnskapet
Revisors beretning**

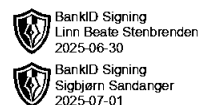
Org.nr.: 979 831 986



Resultatregnskap

Ze Bra Verksted AS

| Driftsinntekter og driftskostnader | Note | 2024 | 2023 |
|---|------|-------------------|-------------------|
| Salgsinntekt | | 22 332 521 | 17 443 101 |
| Annen driftsinntekt | | 29 000 | 0 |
| Sum driftsinntekter | | 22 361 521 | 17 443 101 |
| Varekostnad | | 12 302 715 | 5 502 727 |
| Lønnskostnad | 1 | 5 524 652 | 6 334 712 |
| Avskrivning av driftsmidler og immaterielle eiendeler | 2 | 411 392 | 330 588 |
| Annen driftskostnad | | 8 598 815 | 9 398 128 |
| Sum driftskostnader | | 26 837 574 | 21 566 154 |
| Driftsresultat | | -4 476 053 | -4 123 053 |
| Finansinntekter og finanskostnader | | | |
| Annen renteinntekt | | 1 198 | 16 675 |
| Annen finansinntekt | | 20 944 | 21 107 |
| Annen rentekostnad | | 852 066 | 633 725 |
| Resultat av finansposter | | -829 923 | -595 943 |
| Resultat før skattekostnad | | -5 305 976 | -4 718 996 |
| Skattekostnad på resultat | 3 | -1 167 314 | -1 038 179 |
| Resultat | | -4 138 662 | -3 680 817 |
| Årsresultat | 4 | -4 138 662 | -3 680 817 |
| Overføringer | | | |
| Overført til udekket tap | | 4 138 662 | 3 680 817 |
| Sum overføringer | | -4 138 662 | -3 680 817 |



Balanse

Ze Bra Verksted AS

| Eiendeler | Note | 2024 | 2023 |
|--------------------------------------|----------|-------------------|-------------------|
| Anleggsmidler | | | |
| Immaterielle eiendeler | | | |
| Utsatt skattefordel | 3 | 1 555 702 | 2 026 822 |
| Sum immaterielle eiendeler | | 1 555 702 | 2 026 822 |
| Varige driftsmidler | | | |
| Driftsløsøre, inventar o.a. utstyr | 2, 5 | 749 332 | 1 026 113 |
| Sum varige driftsmidler | 2 | 749 332 | 1 026 113 |
| Finansielle anleggsmidler | | | |
| Andre langsiktige fordringer | 6 | 0 | 23 576 |
| Sum finansielle anleggsmidler | | 0 | 23 576 |
| Sum anleggsmidler | | 2 305 034 | 3 076 511 |
| Omløpsmidler | | | |
| Lager av varer og annen beholdning | 5 | 5 957 130 | 6 842 242 |
| Fordringer | | | |
| Kundefordringer | 5, 6 | 733 685 | 680 735 |
| Andre kortsiktige fordringer | 6 | 948 882 | 856 458 |
| Konsernfordringer | | 8 067 640 | 5 244 896 |
| Sum fordringer | | 9 750 207 | 6 782 089 |
| Investeringer | | | |
| Bankinnskudd, kontanter o.l. | | 179 496 | 284 541 |
| Sum omløpsmidler | | 15 886 833 | 13 908 872 |
| Sum eiendeler | | 18 191 867 | 16 985 383 |



BankID Signing
Linn Beate Stenbrenden
2025-06-30

BankID Signing
Sigbjørn Sandanger
2025-07-01

Balanse

Ze Bra Verksted AS

| Egenkapital og gjeld | Note | 2024 | 2023 |
|------------------------------------|------|-------------------|-------------------|
| Egenkapital | | | |
| Innskutt egenkapital | | | |
| Aksjekapital | 7 | 1 689 600 | 1 689 600 |
| Annen innskutt egenkapital | | 2 055 333 | 1 065 820 |
| Sum innskutt egenkapital | | 3 744 933 | 2 755 420 |
| Opptjent egenkapital | | | |
| Udekket tap | | 0 | -680 817 |
| Sum opptjent egenkapital | 4 | 0 | -680 817 |
| Sum egenkapital | 4 | 3 744 933 | 2 074 603 |
| Gjeld | | | |
| Avsetning for forpliktelser | | | |
| Annen langsiktig gjeld | | | |
| Kortsiktig gjeld | | | |
| Gjeld til kredittinstitusjoner | 5 | 12 335 824 | 12 519 459 |
| Leverandørgjeld | 6 | 1 116 211 | 930 741 |
| Skyldig offentlige avgifter | | 283 706 | 653 173 |
| Annen kortsiktig gjeld | 6 | 711 193 | 807 406 |
| Sum kortsiktig gjeld | | 14 446 934 | 14 910 780 |
| Sum gjeld | | 14 446 934 | 14 910 780 |
| Sum egenkapital og gjeld | | 18 191 867 | 16 985 383 |

Trysil, 30.06.2025
Styret i Ze Bra Verksted AS

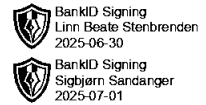
Sigbjørn Sandanger
styreleder

Linn Beate Stenbrenden
daglig leder



Ze Bra Verksted AS

Noter til regnskapet pr 31.12.2024



Regnskapsprinsipper

Årsregnskapet er satt opp i samsvar med regnskapsloven. Det er utarbeidet etter norske regnskapsstandarder.

Driftsinntekter og kostnader

Inntektsføring skjer etter opptjeningsprinsippet som normalt vil være leveringstidspunktet for varer og tjenester. Kostnader medtas etter sammenstillingsprinsippet, dvs. at kostnader medtas i samme periode som tilhørende inntekter inntektsføres.

Hovedregel for vurdering og klassifisering av eiendeler og gjeld

Eiendeler bestemt til varig eie eller bruk er klassifisert som anleggsmidler. Andre eiendeler er klassifisert som omløpsmidler. Fordringer som skal tilbakebetales innen et år er uansett klassifisert som omløpsmidler. Ved klassifisering av kortsiktig og langsiktig gjeld er analoge kriterier lagt til grunn.

Anleggsmidler vurderes til anskaffelseskost, men nedskrives til virkelig verdi når verdifallet forventes ikke å være forbigående. Anleggsmidler med begrenset økonomisk levetid avskrives planmessig. Langsiktig gjeld balanseføres til nominelt mottatt beløp på etableringstidspunktet.

Omløpsmidler vurderes til laveste av anskaffelseskost og virkelig verdi. Kortsiktig gjeld balanseføres til nominelt mottatt beløp på etableringstidspunktet.

Enkelte poster er vurdert etter andre regler. Postene det gjelder vil være blant de postene som omhandles nedenfor.

Varige driftsmidler

Varige driftsmidler avskrives over forventet økonomisk levetid. Avskrivningene er som hovedregel fordelt lineært over antatt økonomisk levetid.

Varer

Varer er vurdert til det laveste av gjennomsnittlig anskaffelseskost og netto salgsverdi. For råvarer og varer i arbeid beregnes netto salgsverdi til salgsverdien av ferdig tilvirkede varer redusert for igjenværende tilvirkningskostnader og salgskostnader.

Fordringer

Kundefordringer og andre fordringer oppføres til pålydende etter fradrag for avsetning til forventet tap. Avsetning til tap gjøres på grunnlag av en individuell vurdering av de enkelte fordringene. I tillegg gjøres det for øvrige kundefordringer en uspesifisert avsetning for å dekke antatt tap.

Pensjoner

Pensjonsforpliktelser finansiert over driften er beregnet og balanseført under avsetning for forpliktelser. Pensjonsordninger finansiert via sikrede ordninger er ikke balanseført. Pensjonspremien anses i disse tilfeller som pensjonskostnad og klassifiseres sammen med lønnskostnader.

Skatt

Skattekostnaden i resultatregnskapet omfatter både periodens betalbare skatt og endring i utsatt skatt. Utsatt skatt er beregnet med 22 % på grunnlag av de midlertidige forskjeller som eksisterer mellom regnskapsmessige og skattemessige verdier, samt ligningsmessig underskudd til fremføring ved utgangen av regnskapsåret. Skatteøkende og skattereduserende midlertidige forskjeller som reverserer eller kan reversere i samme periode er utlignet og nettoført. Utsatt skatt på merverdier i forbindelse med oppkjøp av datterselskap blir ikke utlignet.



Ze Bra Verksted AS

Noter til regnskapet pr 31.12.2024



Note 1 Lønnskostnader, antall ansatte, godtgjørelser, lån til ansatte m.m.

| Lønnskostnader | 2024 | 2023 |
|--------------------|------------------|------------------|
| Lønninger | 4 680 933 | 5 230 267 |
| Arbeidsgiveravgift | 528 319 | 631 245 |
| Pensjonskostnader | 277 028 | 283 164 |
| Andre ytelser | 38 372 | 190 035 |
| Sum | 5 524 652 | 6 334 712 |

Gjennomsnittlig antall årsverk: 10

Det er ikke utbetalt styrehonorar i 2024.

Pensjonsforpliktelser

Selskapet er pliktig til å ha tjenstepensjonsordning etter lov om obligatorisk tjenstepensjon. Selskapets pensjonsordninger tilfredsstiller kravene i denne lov.

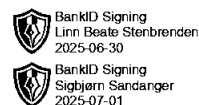
Note 2 Anleggsmidler

| | Driftsløse, inventar ol. | Sum |
|------------------------------------|-----------------------------|------------------|
| Anskaffelseskost pr. 01.01.24 | 2 105 596 | 2 105 596 |
| + Tilgang kjøpte driftsmidler | 134 611 | 134 611 |
| - Avgang i året | 1 | 1 |
| = Anskaffelseskost 31.12.24 | 2 240 206 | 2 240 206 |
| Akkumulerte avskrivninger 31.12.24 | 1 490 836 | 1 490 836 |
| = Bokført verdi 31.12.24 | 749 370 | 749 370 |
| Årets ordinære avskrivninger | 411 392 | 411 392 |
| Økonomisk levetid | 0-5 år | |



Ze Bra Verksted AS

Noter til regnskapet pr 31.12.2024



Note 3 Skatt

| Årets skattekostnad | 2024 | 2023 |
|--|-------------------|-------------------|
| Resultatført skatt på ordinært resultat: | | |
| Betalbar skatt | 0 | 0 |
| Endring i utsatt skattefordel | -1 167 314 | -1 038 179 |
| Skattekostnad ordinært resultat | -1 167 314 | -1 038 179 |
| Skattepliktig inntekt: | | |
| Resultat før skatt | -5 305 976 | -4 718 996 |
| Permanente forskjeller | 0 | 0 |
| Endring i midlertidige forskjeller | 1 720 590 | -443 596 |
| Mottatt konsernbidrag | 7 447 426 | 0 |
| Anvendelse av fremførbart underskudd | -3 862 040 | 0 |
| Skattepliktig inntekt | 0 | -5 162 592 |
| Betalbar skatt i balansen: | | |
| Betalbar skatt på årets resultat | -1 638 434 | 0 |
| Betalbar skatt på mottatt konsernbidrag | 1 638 434 | 0 |
| Sum betalbar skatt i balansen | 0 | 0 |

Skatteeffekten av midlertidige forskjeller og underskudd til fremføring som har gitt opphav til utsatt skatt og utsatte skattefordeler, spesifisert på typer av midlertidige forskjeller

| | 2024 | 2023 | Endring |
|---|-------------------|-------------------|-------------------|
| Varige driftsmidler | -102 109 | 7 675 | 109 783 |
| Varebeholdning | -1 713 381 | -70 310 | 1 643 071 |
| Fordringer | -217 966 | -250 230 | -32 264 |
| Avsetninger mv | -50 000 | -50 000 | 0 |
| Sum | -2 083 455 | -362 866 | 1 720 590 |
| Akkumulert fremførbart underskudd | -4 987 921 | -8 849 961 | -3 862 040 |
| Grunnlag for utsatt skattefordel | -7 071 376 | -9 212 826 | -2 141 450 |
| Utsatt skattefordel (22 %) | -1 555 703 | -2 026 822 | -471 119 |

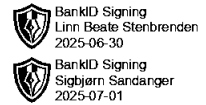
Note 4 Egenkapital

| | Aksjekapital | Annen innskutt | Annen egenkapital | Udekket underskudd | Sum egenkapital |
|-----------------------|---------------------|-----------------------|--------------------------|---------------------------|------------------------|
| Pr. 31.12.2023 | 1 689 600 | 1 065 820 | 0 | -680 817 | 2 074 603 |
| Årets resultat | | | 0 | -4 138 662 | -4 138 662 |
| Konsernbidrag mottatt | | 5 808 992 | | | 5 808 992 |
| Pr 31.12.2024 | 1 689 600 | 6 874 812 | 0 | -4 819 479 | 3 744 933 |



Ze Bra Verksted AS

Noter til regnskapet pr 31.12.2024



Note 5 Pantstillelser/Garantier

| | 2023 | 2022 |
|--|------------|------|
| Av selskapets gjeld er følgende sikret ved pant: | | |
| Pantegjeld | 0 | 0 |
| Kassekreditt | 12 335 824 | |
| Sum bokført | 12 335 824 | 0 |

Regnskapsført verdi av pantsikrede eiendeler for selskapets og konsernets gjeld innenfor en ramme på NOK 25 mill :

| | |
|------------------------------------|-----------|
| Varebeholdning | 5 957 130 |
| Fordringer | 1 353 899 |
| Driftsløsøre, inventar o.a. utstyr | 749 332 |
| Sum bokført | 8 060 361 |

Note 6 Mellomværende med selskap i samme konsern m.v.

| | Kundefordringer 2024 | Andre fordringer 2024 |
|----------------------------|-------------------------|--------------------------|
| Foretak i samme konsern | 620 214 | 8 067 640 |
| Sum | 620 214 | 8 067 640 |

| | Leverandørgjeld 2024 | Annen langsiktig gjeld 2024 |
|------------|-------------------------|-----------------------------------|
| Sum | 0 | 0 |

Note 7 Aksjonærer

Aksjekapitalen i Ze Bra Verksted AS pr. 31.12 består av:

| | Antall | Pålydende | Bokført |
|-----------------|--------------|-----------|------------------|
| Ordinære aksjer | 1 000 | 1 689,6 | 1 689 600 |
| Sum | 1 000 | | 1 689 600 |

Eierstruktur

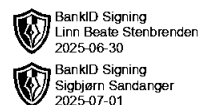
De største aksjonærene i % pr. 31.12 var:

| | Ordinære | Eierandel | Stemmeandel |
|-------------------|----------|-----------|-------------|
| Ze Bra Holding AS | 910 | 91,0 | 91,0 |



Ze Bra Verksted AS

Noter til regnskapet pr 31.12.2024



| | | | |
|-----------------------------|--------------|--------------|--------------|
| Bjørn Fredheim Nyskog | 90 | 9,0 | 9,0 |
| Totalt antall aksjer | 1 000 | 100,0 | 100,0 |



Til generalforsamlingen i Ze Bra Verksted AS

Uavhengig revisors beretning

Uttalelse om revisjonen av årsregnskapet

Konklusjon

Vi har revidert Ze Bra Verksted AS sitt årsregnskap som viser et underskudd på kr 4 138 662. Årsregnskapet består av balanse per 31. desember 2024, resultatregnskap for regnskapsåret avsluttet per denne datoen og noter til årsregnskapet, herunder et sammendrag av viktige regnskapsprinsipper.

Etter vår mening

- oppfyller årsregnskapet gjeldende lovkrav, og
- gir årsregnskapet et rettviseende bilde av selskapets finansielle stilling per 31. desember 2024, og av dets resultater for regnskapsåret avsluttet per denne datoen i samsvar med regnskapslovens regler og god regnskapsskikk i Norge.

Grunnlag for konklusjonen

Vi har gjennomført revisjonen i samsvar med den internasjonale revisjonsstandarden for revisjon av regnskap til mindre komplekse enheter (ISA for MKE). Våre oppgaver og plikter i henhold til ISA for MKE er beskrevet nedenfor under *Revisors oppgaver og plikter ved revisjonen av årsregnskapet*. Vi er uavhengige av selskapet i samsvar med kravene i relevante lover og forskrifter i Norge og International Code of Ethics for Professional Accountants (inkludert internasjonale uavhengighetsstandarder) utstedt av the International Ethics Standards Board for Accountants (IESBA-reglene), og vi har overholdt våre øvrige etiske forpliktelser i samsvar med disse kravene. Innhentet revisjonsbevis er etter vår vurdering tilstrekkelig og hensiktsmessig som grunnlag for vår konklusjon.

Ledelsens ansvar for årsregnskapet

Styret og daglig leder (ledelsen) er ansvarlig for å utarbeide årsregnskapet og for at det gir et rettviseende bilde i samsvar med regnskapslovens regler og god regnskapsskikk i Norge. Ledelsen er også ansvarlig for slik intern kontroll som den finner nødvendig for å kunne utarbeide et årsregnskap som ikke inneholder vesentlig feilinformasjon, verken som følge av misligheter eller feil.

Ved utarbeidelsen av årsregnskapet må ledelsen ta standpunkt til selskapets evne til fortsatt drift og opplyse om forhold av betydning for fortsatt drift. Forutsetningen om fortsatt drift skal legges til grunn for årsregnskapet så lenge det ikke er sannsynlig at virksomheten vil bli avviklet.

Revisors oppgaver og plikter ved revisjonen av årsregnskapet

Vårt mål med revisjonen er å oppnå betryggende sikkerhet for at årsregnskapet som helhet ikke inneholder vesentlig feilinformasjon, verken som følge av misligheter eller utilsiktede feil, og å avgi en revisjonsberetning som inneholder vår konklusjon. Betryggende sikkerhet er en høy grad av sikkerhet, men ingen garanti for at en revisjon utført i samsvar med lov, forskrift og god revisjonsskikk i Norge, herunder ISA for MKE, alltid vil avdekke vesentlig feilinformasjon som eksisterer. Feilinformasjon kan oppstå som følge av misligheter eller utilsiktede feil. Feilinformasjon blir vurdert som vesentlig dersom

.....
Krogh Revisjon AS, Ekholtveien 114, 1526 Moss
T: 98 26 42 94, org.no.: 916 131 720 MVA, kroghrevisjon.no
Statsautorisert revisor, medlem av Den norske Revisorforening og autorisert regnskapsførerselskap




den enkeltvis eller samlet med rimelighet kan forventes å påvirke økonomiske beslutninger som brukerne foretar basert på årsregnskapet.

Som del av en revisjon i samsvar med lov, forskrift og god revisjonsskikk i Norge, herunder ISA for MKE, utøver vi profesjonelt skjønn og utviser profesjonell skepsis gjennom hele revisjonen. I tillegg:

- identifiserer og anslår vi risikoen for vesentlig feilinformasjon i regnskapet, enten det skyldes misligheter eller utilsiktede feil. Vi utformer og gjennomfører revisjonshandlinger for å håndtere slike risikoer, og innhenter revisjonsbevis som er tilstrekkelig og hensiktsmessig som grunnlag for vår konklusjon. Risikoen for at vesentlig feilinformasjon som følge av misligheter ikke blir avdekket, er høyere enn for feilinformasjon som skyldes utilsiktede feil, siden misligheter kan innebære samarbeid, forfalskning, bevisste utelatelser, uriktige fremstillinger eller overstyring av intern kontroll.
- opparbeider vi oss en forståelse av den interne kontroll som er relevant for revisjonen, for å utforme revisjonshandlinger som er hensiktsmessige etter omstendighetene, men ikke for å gi uttrykk for en mening om effektiviteten av selskapets interne kontroll.
- evaluerer vi om de anvendte regnskapsprinsippene er hensiktsmessige og om regnskapsestimatene og tilhørende noteopplysninger utarbeidet av ledelsen er rimelige.
- konkluderer vi på hensiktsmessigheten av ledelsens bruk av fortsatt drift-forutsetningen ved avleggelsen av regnskapet, basert på innhentede revisjonsbevis, og hvorvidt det foreligger vesentlig usikkerhet knyttet til hendelser eller forhold som kan skape tvil av betydning om selskapets evne til fortsatt drift. Dersom vi konkluderer med at det eksisterer vesentlig usikkerhet, kreves det at vi i revisjonsberetningen henleder oppmerksomheten på tilleggsopplysningene i årsregnskapet, eller, dersom slike tilleggsopplysninger ikke er tilstrekkelige, at vi modifierer vår konklusjon om årsregnskapet. Våre konklusjoner er basert på revisjonsbevis innhentet inntil datoen for revisjonsberetningen. Etterfølgende hendelser eller forhold kan imidlertid medføre at selskapet ikke fortsetter driften.
- evaluerer vi den samlede presentasjonen, strukturen og innholdet i årsregnskapet, inkludert tilleggsopplysningene, og hvorvidt årsregnskapet gir uttrykk for de underliggende transaksjonene og hendelsene på en måte som gir et rettvise bilde.

Vi kommuniserer med styret blant annet om det planlagte omfanget av revisjonen og til hvilken tid revisjonsarbeidet skal utføres. Vi utveksler også informasjon om forhold av betydning som vi har avdekket i løpet av revisjonen, herunder om eventuelle svakheter av betydning i den interne kontrollen.

Moss, 30. juni 2025
Krogh Revisjon AS



Nils-Kristian Krogh
Statsautorisert revisor