



Brønnøysundregistrene

Brønnøysundregistrene

Postadresse: 8910 Brønnøysund

Telefoner: Opplysningstelefonen 75 00 75 00 Telefaks 75 00 75 05

E-post: firmapost@brreg.no Internett: www.brreg.no

Organisasjonsnummer: 974 760 673



Resultatregnskap

Beløp i: NOK	Note	2019	2018
RESULTATREGNSKAP			
Inntekter			
Salgsinntekt	1	2 207 051	1 995 127
Annen driftsinntekt		266 422	180 003
Sum inntekter		2 473 473	2 175 130
Kostnader			
Varekostnad		51 525	43 549
Lønnskostnad	2	404 281	418 236
Avskrivning på varige driftsmidler og immaterielle eiendeler	3	42 000	84 280
Annen driftskostnad	2	1 322 387	2 167 644
Sum kostnader		1 820 193	2 713 709
Driftsresultat		653 280	-538 579
Finansinntekter og finanskostnader			
Annen renteinntekt		8 583	4 398
Sum finansinntekter		8 583	4 398
Annen rentekostnad		30 283	30 492
Sum finanskostnader		30 283	30 492
Netto finans		-21 700	-26 094
Ordinært resultat før skattekostnad		631 580	-564 673
Ordinært resultat etter skattekostnad		631 580	-564 673
Årsresultat	4	631 580	-564 673



Balanse

Beløp i: NOK	Note	2019	2018
BALANSE - EIENDELER			
Anleggsmidler			
Immaterielle eiendeler			
Varige driftsmidler			
Tomter, bygninger og annen fast eiendom	3	315 800	315 800
Maskiner og anlegg	3	90 000	132 000
Driftsløsøre, inventar, verktøy, kontormaskiner og lignende	3	36 100	36 100
Sum varige driftsmidler		441 900	483 900
Sum anleggsmidler		441 900	483 900
Omløpsmidler			
Varer			
Varer	5	33 485	19 045
Sum varer		33 485	19 045
Fordringer			
Andre fordringer		99 471	28 951
Sum fordringer		99 471	28 951
Bankinnskudd, kontanter og lignende			
Bankinnskudd, kontanter og lignende	6	2 175 984	1 597 512
Sum bankinnskudd, kontanter og lignende	6	2 175 984	1 597 512
Sum omløpsmidler		2 308 940	1 645 508
SUM EIENDELER		2 750 840	2 129 408

BALANSE - EGENKAPITAL OG GJELD

Egenkapital

Innskutt egenkapital

Opptjent egenkapital



Balanse

Beløp i: NOK	Note	2019	2018
Annen egenkapital	4	2 191 498	1 559 918
Sum opptjent egenkapital		2 191 498	1 559 918
Sum egenkapital		2 191 498	1 559 918
Gjeld			
Langsiktig gjeld			
Annen langsiktig gjeld			
Gjeld til kredittinstitusjoner	7	472 658	502 478
Sum annen langsiktig gjeld		472 658	502 478
Sum langsiktig gjeld		472 658	502 478
Kortsiktig gjeld			
Leverandørgjeld		54 329	4 763
Skyldige offentlige avgifter		26 935	55 904
Annen kortsiktig gjeld		5 420	6 345
Sum kortsiktig gjeld		86 684	67 012
Sum gjeld		559 342	569 490
SUM EGENKAPITAL OG GJELD		2 750 840	2 129 408



Brønnøysundregistrene

ÅRSREGNSKAP FOR REGNSKAPSÅRET 2019 - GENERELL INFORMASJON

Journalnummer: 2020 967619

Enheten

Organisasjonsnummer: 976 695 062
Organisasjonsform: Forening/lag/innretning
Foretaksnavn: VESTFINNMARK JEGER OG
FISKERFORENING
Forretningsadresse: Postboks 30
9615 HAMMERFEST

Regnskapsår

Årsregnskapets periode: 01.01.2019 - 31.12.2019

Konsern

Morselskap i konsern: Nei

Regnskapsregler

Regler for små foretak benyttet: Ja
Benyttet ved utarbeidelsen av
årsregnskapet til selskapet: Regnskapslovens alminnelige regler

Årsregnskapet fastsatt av kompetent organ

Bekreftet av representant for selskapet: Ronny Olsen
Dato for fastsettelse av årsregnskapet: 11.11.2020

Grunnlag for avgivelse

År 2019: Årsregnskap er elektronisk innlevert.
År 2018: Tall er hentet fra elektronisk innlevert årsregnskap fra 2019.

Det er ikke krav til at årsregnskapet m.v. som sendes til Regnskapsregisteret er undertegnet. Kontrollen på at dette er utført ligger hos revisor/enhetens øverste organ. Sikkerheten ivaretas ved at innsender har rolle/rettighet for innsending av årsregnskapet via Altinn, og ved at det bekreftes at årsregnskapet er fastsatt av kompetent organ.

Brønnøysundregistrene, 14.11.2020

Brønnøysundregistrene

Postadresse: Postboks 900, 8910 Brønnøysund
Telefoner: Opplysningstelefonen 75 00 75 00 Administrasjonen 75 00 75 09 Telefaks 75 00 75 05
E-post: firmapost@brreg.no Internett: www.brreg.no
Organisasjonsnummer: 974 760 673



Organisasjonsnr: 976 695 062
VESTFINNMARK JEGER OG
FISKERFORENING

RESULTATREGNSKAP

Beløp i: NOK	Note	2019	2018
RESULTATREGNSKAP			
Inntekter			
Salgsinntekt	1	2 207 051	1 995 127
Annen driftsinntekt		266 422	180 003
Sum inntekter		2 473 473	2 175 130
Kostnader			
Varekostnad		51 525	43 549
Lønnskostnad	2	404 281	418 236
Avskrivning på varige driftsmidler og immaterielle eiendeler	3	42 000	84 280
Annen driftskostnad	2	1 322 387	2 167 644
Sum kostnader		1 820 193	2 713 709
Driftsresultat		653 280	-538 579
Finansinntekter og finanskostnader			
Annen renteinntekt		8 583	4 398
Sum finansinntekter		8 583	4 398
Annen rentekostnad		30 283	30 492
Sum finanskostnader		30 283	30 492
Netto finans		-21 700	-26 094
Ordinært resultat før skattekostnad		631 580	-564 673
Ordinært resultat etter skattekostnad		631 580	-564 673
Årsresultat	4	631 580	-564 673



Organisasjonsnr: 976 695 062
VESTFINNMARK JEGER OG
FISKERFORENING

BALANSE

Beløp i: NOK	Note	2019	2018
BALANSE - EIENDELER			
Anleggsmidler			
Innmaterielle eiendeler			
Varige driftsmidler			
Tomter, bygninger og annen fast eiendom	3	315 800	315 800
Maskiner og anlegg	3	90 000	132 000
Driftsløsøre, inventar, verktøy, kontormaskiner og lignende	3	36 100	36 100
Sum varige driftsmidler		441 900	483 900
Sum anleggsmidler		441 900	483 900
Omløpsmidler			
Varer			
Varer	5	33 485	19 045
Sum varer		33 485	19 045
Fordringer			
Andre fordringer		99 471	28 951
Sum fordringer		99 471	28 951
Bankinnskudd, kontanter og lignende			
Bankinnskudd, kontanter og lignende	6	2 175 984	1 597 512
Sum bankinnskudd, kontanter og lignende	6	2 175 984	1 597 512
Sum omløpsmidler		2 308 940	1 645 508
SUM EIENDELER		2 750 840	2 129 408
BALANSE - EGENKAPITAL OG GJELD			
Egenkapital			
Innskutt egenkapital			
Opptjent egenkapital			
Annen egenkapital	4	2 191 498	1 559 918
Sum opptjent egenkapital		2 191 498	1 559 918
Sum egenkapital		2 191 498	1 559 918



Gjeld		
Langsiktig gjeld		
Annen langsiktig gjeld		
Gjeld til		
kredittinstitusjoner	7	
Sum annen langsiktig gjeld	472 658	502 478
	472 658	502 478
Sum langsiktig gjeld	472 658	502 478
Kortsiktig gjeld		
Leverandørgjeld	54 329	4 763
Skyldige offentlige		
avgifter	26 935	55 904
Annen kortsiktig gjeld	5 420	6 345
Sum kortsiktig gjeld	86 684	67 012
Sum gjeld	559 342	569 490
SUM EGENKAPITAL OG GJELD	2 750 840	2 129 408



Organisasjonnr: 976 695 062
VESTFINNMARK JEGER OG
FISKERFORENING

NOTEOPPLYSNINGER - SELSKAP - alle poster oppgitt i hele tall

Note

Regnskapsprinsipper

Årsregnskapet er satt opp etter regnskapsloven. Regnskapsreglene for små foretak er fulgt.

Note

2

Lønn og ytelser

<u>Lønn</u>	<u>Årets</u>	<u>Fjorårets</u>
	404281.00	418236.00
<u>Sum lønnskostnader</u>	<u>Årets</u>	<u>Fjorårets</u>
	404281.00	418236.00

Note

2

Ytelser til ledende personer

Ytelser til daglig leder

<u>Ytelser</u>	<u>Lønn</u>	<u>Pensj.forpl.</u>	<u>Andre godtgj.</u>
	40000.00		

Note

2

Ytelser til revisjon

<u>Revisjon</u>	<u>Årets</u>	<u>Fjorårets</u>
	18000.00	18000.00
<u>Sum godtgjørelse til revisor</u>	<u>Årets</u>	<u>Fjorårets</u>
	18000.00	18000.00

Note

2

Antall årsverk i regnskapsåret

Virksomheten har hatt følgende antall årsverk:



0.00

Note

Lån og sikkerhetsstillelse til ledende personer og akøjeeiere

Er det gitt lån eller sikkerhetsstillelse til ledende personer: Nei

Note

4

Spesifisering av resultatregnskapet

Årsoverskudd kr. 631.580,-



Vestfinnmark Jeger Og Fiskerforening

Noter 2019

Regnskapsprinsipper:

Årsregnskapet er satt opp i samsvar med regnskapsloven og god regnskapsskikk. Foreningen har videre fulgt relevante bestemmelser i Norsk Regnskaps Standard utarbeidet av Norsk Regnskaps Stiftelse.

De unntaksregler som gjelder for små foretak er anvendt der annet ikke er angitt i regnskapsprinsipper.

Omløpsmidler og kortsiktig gjeld

Omløpsmidler og kortsiktig gjeld omfatter normalt poster som forfaller til betaling innen ett år etter siste dag i regnskapsåret, samt poster som knytter seg til varekretsløpet. Omløpsmidler vurderes til laveste verdi av anskaffelseskost og antatt virkelig verdi (Laveste verdis prinsipp).

Anleggsmidler og langsiktig gjeld

Anleggsmidler omfatter eiendeler bestemt til varig eie og bruk for virksomheten. Anleggsmidler er vurdert til anskaffelseskost. Varige driftsmidler føres opp i balansen og avskrives over driftsmidlets forventede økonomiske levetid. Varige driftsmidler nedskrives til virkelig verdi ved verdifall som forventes ikke å være av forbigående art. Nedskrivninger blir reversert når grunnlaget for nedskrivningen ikke lenger finnes å være til stede.

Fordringer

Kundefordringer føres opp i balansen til pålydende etter fradrag for avsetning til påregnelig tap. Avsetning til påregnelig tap gjøres på grunnlag av en individuell vurdering av de enkelte fordringene. I tillegg gjøres det for øvrige kundefordringer en uspesifisert avsetning for å dekke antatt tap.

Andre fordringer er også gjenstand for en tilsvarende vurdering.

Note 1 - Prosjektregnskap

Det er ført prosjektregnskap i 2019. Tall i hele tusen.

	Elva	Leirduebane	Foreninga	Samlet
Salgsinntekter	-1 780	-52	-229	-2 061
Tilskudd/refusjoner	-382		-30	-412
Sum driftsinntekter	-2 162	-52	-259	-2 473
Lønn	381		24	405
Avskrivninger	42			42
Andre driftskostnader	1 285	68	63	1 416
Sum driftskostnader	1 708	68	87	1 863
Driftsresultat	-496	16	-172	-652
Finans inntekter			-9	-9
Finans kostnader	30			30
Årsresultat	-466	16	-181	-631



Vestfinnmark Jeger Og Fiskerforening

Noter 2019

Note 2 - Lønnskostnad

Selskapet har hatt 0 årsverk i regnskapsåret.

Spesifikasjon av lønnskostnader

	I år	I fjor
Lønn	404 281	418 236
Andre lønnsrelaterte ytelser	0	0
Totalt	404 281	418 236

Lønn og styregodtgjørelse mv til ledende personer og revisor

Styremedlemmer - lønn og annen godtgjørelse	333 741
Revisjonshonorar, som består av: Revisjon	18 000

Note 3 - Avskrivning på varige driftsmidler

	Tomter, bygninger	Maskiner	Driftsløsøre	Sum
Balansført verdi pr 01.01	315 800	132 000	36 100	483 900
Kjøp	0	0	0	0
Ordinære avskrivninger	0	42 000	0	42 000
Nedskrivning	0	0	0	0
Balansført verdi pr 31.12	315 800	90 000	36 100	441 900
Anskaffelseskost alle driftsmidler		3 217 751		
Akk avskr		2 634 851		
Nedskr		141 000		
Anskaffelseskost pr 31.12		441 900		

Note 4 - Overføringer annen egenkapital

	Annen egenkapital
Pr 1.1.	1 559 918
Tilført fra årsresultat	631 580
Pr 31.12.	2 191 498

Note 5 - Varer

Varebeholdning består av skudd og leirdue vurdert til innkjøpspris.



Vestfinnmark Jeger Og Fiskerforening

Noter 2019

Note 6 - Bankinnskudd, kontanter o.l.


Skattetrekkingskudd utgjør pr 31.12. i år kr 27 601 og utgjorde pr 31.12. i fjor kr 57 081.

Note 7 - Gjeld til kredittinstitusjoner

Pantsettelse	I år	I fjor
Gjeld sikret med pant	472 658	502 478
Pantsatte eiendeler:		
Fast eiendom i Hammerfest kommune, gnr 23 bnr 186		


Noter for Vestfinnmark Jeger Og Fiskerforening

Organisasjonsnr. 976695062



2019

Årsberetning for Vest-Finnmark Jeger- og Fiskerforening





Vest-Finnmark Jeger- og Fiskerforening

- Vest-Finnmark Jeger- og Fiskerforening (VFJFF)
- **Adresse:** Postboks 30, 9615 Hammerfest
- **Etablert:** 13. mai 1924
- **Antall medlemmer:** 859.
- Aktive medlemmer: 544.
- Aktive medlemmer utenfor fylket: 24.
- Støttemedlemmer i Finnmark: 225.
- Støttemedlemmer utenfor fylket: 24.
- Under 21 år: 42.

- **Webadresse:** www.vfjff.no

Aktivitet:

- Forpakning av Skaidi- og Repparfjordvassdraget
- Fluebinding
- Skyteinstruksjon
- Kastekurs
- Organisert vakthold
- Registreringsfiske
- Salg av fiskekort og desinfisering av utstyr
- Innsamling av skjellprøver
- Utvalgsarbeid.

Redaktør årsberetning:
Kjersti Sollien Iversen.

Trykkeri: Printhuset AS

Foreningens eiendeler:

- Klubbhus ved Storvannet
- Myrlandshytta på Sennaland
- Rypheimhytta på Sennaland
- Kleggheimhytta øverst i Repparfjorddalen
- Knottheimhytta i Repparfjorddalen
- Myggheimhytta i Repparfjorddalen
- Foreningshytta, Vepsebolet, nedenfor Skaidi
- Tre hengebruer
- Fiskeplass for bevegelseshemmende
- Leirdueskytebane
- Båt
- Deleier laksetrapp
- Telleverk.

Telefoner:

- **Telefon leder:** 951 23 159
- **Vakttelefon:** 920 20 753

Foto fremside laks: Geir Gåsland.

Foto fremside bru & hytte: Espen Ørud.



Styrets Årsberetning

Styret har i 2019 bestått av følgende.

2019

Leder:	Geir Ove Trondsen	
Nestleder:	Knut Altmann	
Kasserer:	Ronny Olsen	
Sekretær:	Kjersti Sollien Iversen	
Medlem:	Yngve Nilsen	
Medlem:	Rolf Einar Paulsen	Medlem: Geir Skogheim
1. Vara:	Pål Johannesen	2. Vara: Yngve Dinesen

Det ble avholdt 8 styremøter, der 37 saker ble behandlet. I tillegg ble det avholdt ordinært årsmøte samt 2 medlemsmøter. Av viktige saker kan nevnes: Elveguidens kortsystem, beredskapsplan, sesongkort, telleverk, vakthytte, klubbhus, Storvannet, Nussir, fiskeregler, årsmøtesaker, styrets oppgaver, økonomi, evaluering sesongen 2019, nytt medlemsregister, bygging av besøks plass ved fossen, gapahuk/toalett, søppel, fiskekort 2020 samt ordinære styresaker.

Aktive medlemmer: 544

Aktive medlemmer utenfor fylket: 24

Støttemedlemmer: 225

Støttemedlemmer utenfor fylket: 24

Medlemmer under 21 år: 42

Når det gjelder vakthold har sesongen vært relativt rolig. Som unntak kan nevnes tyvfiske med garn på Sennalandet. Leder i vaktutvalget, Rolf Einar Paulsen, mener at tyvfiske har tatt seg opp etter at foreningen ble fratatt all politimyndighet. Rolf Einar mener at foreningen bør få tilbake noen politimyndighet og poengterer i mail til politiet at flere vassdrag lenger sør har erholdt politimyndighet mens Finnmark er fratatt alle.

Laksetrappa er ferdigstilt. De senere år har man registrert en betydelig økning av persontrafikk ned mot fossekulpen. Laksetrappa er blitt kjent på landsbasis og vi får ofte besøk av grupper som ønsker orientering samt befarung i området. Området er usikret og bergene som faller bratt ned til fossen består av stående skifer med mye løsmasser. VJFF ser et klart behov for å sikre området da det er stor risiko for fallulykker etter som persontrafikken øker med årene.

I tillegg fikk vi en henvendelse fra tidligere Kvalsund kommune v/ teknisk sjef som ønsket at vi tilrettela for besøkende i området da dette ville være positivt for kommunen og kunne bidra som kommunal attraksjon. Vi ser også skolene som viktige besøkende i fremtiden noe som kan styrke interessen for villaks og friluftsliv. Som nevnt filmes all fisk som går gjennom trappa og det er mulig for besøkende å se dette på skjerm. Vassdragets betydning som rekreasjonsverdi for Hammerfest befolkning må understrekes. Vassdraget har vært og vil få betydning for stabil bosetning og trivsel i tiden som kommer.

VJFF har utarbeidet et forslag til "sikring" av området der folk sluses ned "anleggsveien" og ender opp på en utkiksplass som er sikret med gelender. Vi vil bruke skiferklosser som forstøtninger for å få et utseende tilpasset naturlige omgivelser. Det blir ikke tillat for "utenforstående" å kjøre ned med motoriserte kjøretøy som må parkeres oppe ved E6. Veien ned vil bli avstengt med bom og tillates kun til frakt av utstyr og verktøy for vedlikehold. Telleapparatet må demonteres/monteres hvert år og tungt utstyr krever kortest mulig vei til bil for videre frakt. Foreningen har søkt, FeFo, Hammerfest kommune og Sparebanken om tilskudd til prosjektet.

Utslipp fra fremtidig gruvedrift (NUSSIR) er den største trussel for laksebestanden i elva. Ved siste gruvedrift (Folldal) der det ble dumpet 1/10 av den mengde avfall som nå planlegges ble laksen nesten utryddet. I reindriften hadde man flere tilfeller av silikose (lungebetennelse) blant kalvene der dødelighet oppstod. Styret har i nært samarbeid med Naturvernforbundet og reindriften jobbet aktivt for å tilsyneliggjøre saken nasjonalt og internasjonalt. Saken er helt og holden politisk da man sentralt ønsker å realisere verdiene av mineralressursene i nord. Utstedelse av driftskonsesjon har til stadighet blitt utsatt grunnet usikkerhet i henhold til internasjonalt lovverk vedrørende urbefolkning. Som vi ser er det kun reindriftnæringa som kan stoppe denne planlagte galskapen.



Økonomisk resultat for 2019 (vedlegg, regnskap) gav et overskudd på kr 631.580,- sammenlignet med et underskudd på kr- 564.673,- i 2018. I henhold til balanse har foreningen en kontantbeholdning på kr 2.191.498,- etter fratrukk av kortsiktig gjeld. Langsiktig gjeld er på kr 472.568,-. Det ble totalt solgt kort for kr 1.758.333,- i 2019.

Fangsten i 2019 var på 7305 kg laks mot 5362 kg i 2018 (fig.2). Som fig.3 viser så er fangsten merkbart størst i blå sone med 48 % av totalt kvantum mens de nest beste sonene var rød og gul med henholdsvis 11,5 og 8,4 %.

Registrering i trapp (fig. 4) viser en oppgang i 2019 på totalt 1867 laks sammenlignet med 2866 i 2018. Snittvekten på fangst i 2019 var på 2,86 kg sammenlignet med snittvekt 2,37 kg i 2018. I 2019 var 25,7 % av oppgangen i trappa mellomstor og stor laks mens i 2018 var den på 10,9%. Registreringene tyder på at det gikk opp mindre smålaks i 2019 noe som påvirket antallet registrert opp trappa samt snittvekt på fangst. Mindre smålaks kan tyde på lavere smoltutgang eller smolttap i sjøen for 2018 generasjonen.

Styrets leder vil takke alle for et godt samarbeid og engasjement gjennom året som har gått.
Geir Ove Trondsen
Leder

Solgte kort 2013-2019

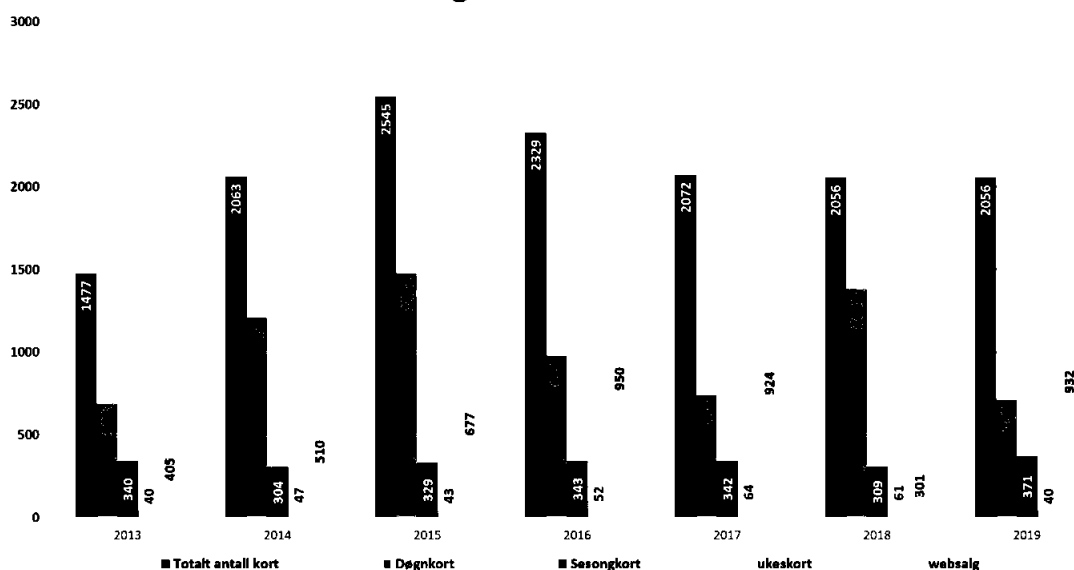



Fig. 1: Sammenligning av antall kort solgt i perioden 2013-2019.



Fangst 2010-2019

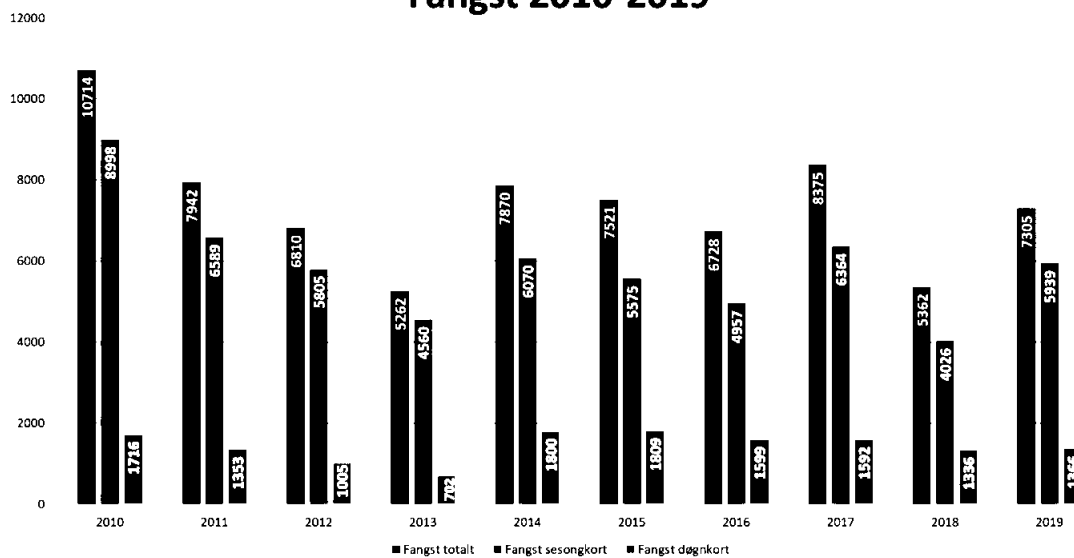


Fig.2: Fangst i kg totalt og fordelt på typer kort. Døgnkort er inklusive Web kort.

FANGST PR.SONE 2010-2019

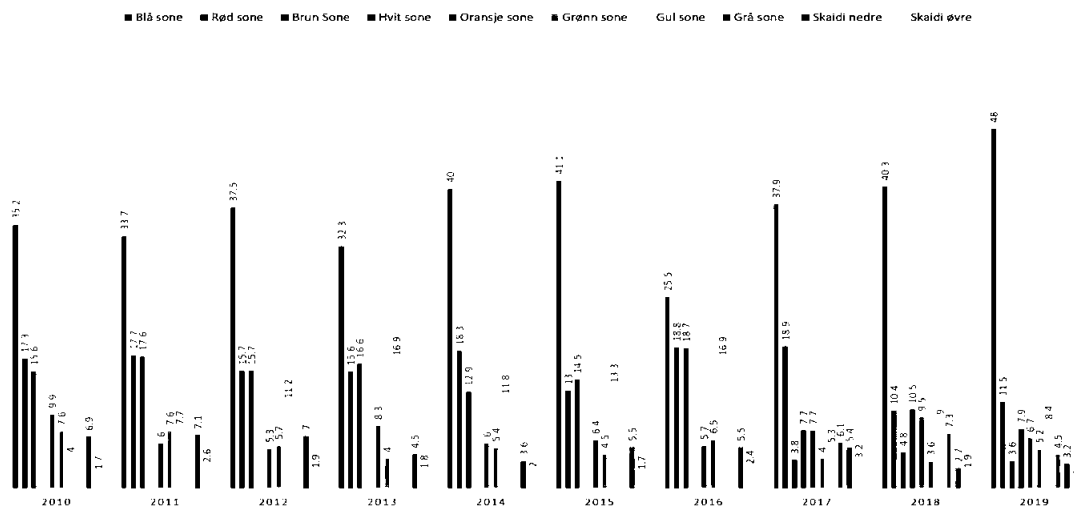


Fig. 3: Fangst pr sone i % av total fangst i vassdraget

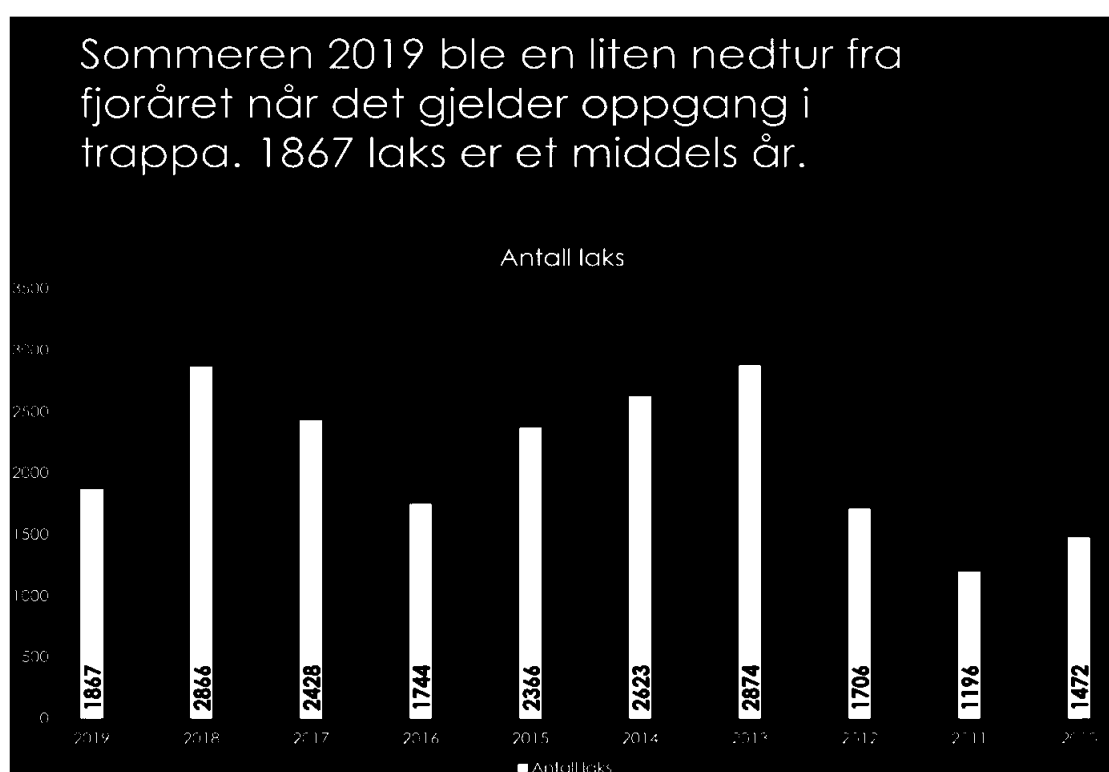



Fig. 4: Oppgang av laks i trapp i perioden 2010 - 2019



Barne – og Ungdomsfiske 2019.

Barne- og ungdomsfiske ble i år ikke arrangert.
Styret satser på at det skal bli gjennomført, som normalt i 2021.
Dette er viktig siden det er bra rekrutering på sikt, med å få de yngre med i elva.
I tillegg til det er det en svært sosial dag for store og små.

Rolf Einar Paulsen

Vaktleder

.....

Oppsynsrapport 2019.

Sesongen 2019 har vært som normalt, fiskerne har vært veldig positiv til oppsynet når de har vært ute på kontroll. Noen utskudd er likevel i blant men det takler vi. Men det var mye klager på elveguiden, mange fiskere som ringte å klaget at de ikke fikk registrert fangst. Men vi sliter med atv kjøring på Sennalandet, men vi vet jo hvem de er.
Skal prøve å få til et møte med FEFO og reinpolitiet i løpet av vinteren, for dette må jo løses.
Det ble kontrollert 749 sesong/døgnkart i 2019 og det er veldig bra.
Så ønsker jeg skitt fiske i 2020.

Oppsynsleder

Rolf Einar Paulsen

.....

Jaktutvalget 2019

Sesongen 2019 har vært en sesong der det meste har dreid seg om skyte kveldene. Skytingen har som vanlig vært gjennomført på tirsdager og torsdager, men med ekstra skytinger på noen dager.

Må nok påberegne noe malings arbeid neste sommer. Standplassen trenger ett strøk, litt vedlike hold av taket på utkaster bua er påkrevd. Men det er uten de store kostnadene.

Vi har også planer om å forbedre lagrings forholdene for leirduene, så det kommer til å bli utført noe dugnads arbeid på banen.

Jaktutvalget er jo selvfølgelig åpen for forslag for forbedringer, så det er bare å komme med innspill.

Retter selvfølgelig en takk til medlemmene av jaktutvalget som stiller opp, så foreningen kan tilby leirdue skyting til byens befolkning.

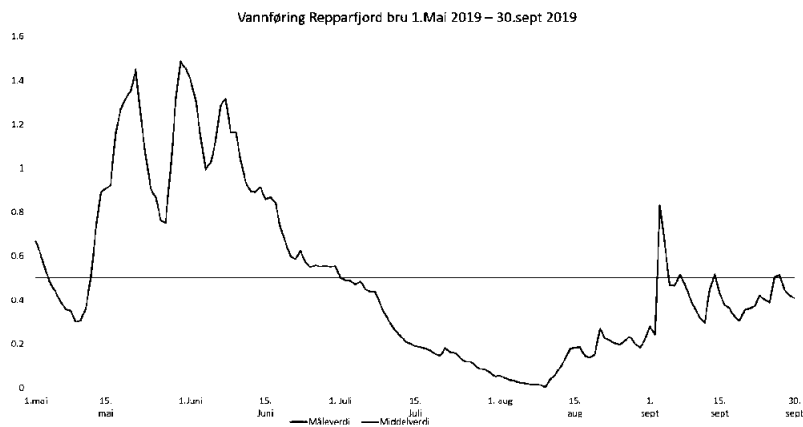
På vegne av jaktutvalget.

Yngve Dinesen

Rapport Elve- og bestandsutvalget driftsåret 2019

Med bortimot rekord tidlig isgang som startet så tidlig som 25. april, var vi litt spent på hvordan det ville bli med vannføringa i elva sommeren 2019. Den skulle vise seg å overgå, eller rettere sagt undergå tørkesommeren vi opplevde foregående år.

Vi trodde vi hadde registrert bunn-nivå på vannføring sommeren 2018, og satte derfor den laveste vannføringa den sommeren som 0-nivå for vannmåleren som er montert på gamle Repparfjord bru. Men allerede 26. juli 2019 passerte vi dette nullpunktet, og elva fortsatte å falle frem til 10. august. Da var vannføringa hele 12 cm lavere enn året før.




Utesesongen vår startet som vanlig med montering av skilt langs elva, før telleverket ved brua ble montert den 22.mai. Det ble en del mindre driftsavbrudd og problemer med telling av forskjellige årsaker igjennom sommeren, og endelig tall fra denne er i skrivende stund ennå ikke klare. Telleren ble demontert og tatt opp 20. oktober. Telleren i fossen ble montert så tidlig som 13. juni, og denne stod i kontinuerlig drift i 93 døgn, og ble demontert 14.september. Tellingen her viste en relativt kraftig nedgang fra 2018 og stoppet på 1867 laks, mot 2866 i 2018. Andelen stor og mellomlaks var imidlertid høy, slik at det er ikke noe fare for bestanden, men må sees som en naturlig variasjon. Det ble også registrert 18 Sjørøyer og 61 Ørret igjennom trappa, mens den store gledelige overraskelsen er den store mengden smolt som ble registrert nedgående igjennom telleren. Hele 760 ganger ble kameraet aktivert av nedgående smolt, og hver pulje bestod av 1-15 stk. Dette pågikk i perioden mellom 17. juni – 24. juli, noe som styrker våre mistanker om at smoltutvandringen pågår i store deler av sommeren, ikke bare på vårflommen.



Laksesmolt på vei ned 13.Juli-19

Det ble på forhånd varslet invasjon av Pukkellaks sommeren 2019, det slo til, selv om vår elv ikke var av de som ble rammet hardest, så måtte vi bruke betydelige ressurser på den ubudne og uvelkomne inntrengeren fra øst.

Vi måtte bruke både garn, harpun, dykkere og drone i jakten på disse, og vi anslår at vi fikk tatt ut rundt 50% av de individene som kom på elva. Totalt ble det tatt opp 317 pukkellaks, hvorav 218 ble fanget med garn.



Registreringsfiske pågikk fra 1-21. September og skjellprøveresultatene fra dette fisket viser at ingen av de 33 fangede var oppdrettslaks. Stort pluss i margen da det også ble observert mye stor nygått laks som tydeligvis hadde ventet på rett vannføring før de gikk på elva.

Årets dykkertelling ble ikke gjennomført som normalt pga ugunstige forhold med sikt og vannføring mot slutten av sesongen. Det ble imidlertid utført en rekke dykk i forbindelse med Pukkellaks-aksjonen, og inntrykket er at det stod godt med laks i de fleste kulpene.

Til slutt vil elve- og bestandsutvalgets leder takke alle som har bidratt i sommer (over 50 personer), og håper at den fremragende jobben som gjøres med vassdraget vårt kan fortsette i årene som kommer. Egne rapporter for begge telleverk, pukkellaks og vannføring vil være å finne på hjemmesida til Vjff.



Mvh Tor Johnny Sivertsen,

Leder Elve- og bestandsutvalget

Rapport for hytter tilhørende VJFF, oppgradering 2019.

i samarbeid med Monterings- og Vedlikeholds utvalget

Utarbeidet av Geir O. Skogheim.

Generelt:

2019 ble dessverre ikke helt som planlagt, grunnet spesielle omstendigheter med de som skulle gjøre jobben. Slik at de avtalene som var gjort ikke kunne overholdes. Ny avtale om ferdigstillelse av Knotthjem og Myggheim er gjort med Tony Johansen, samt et medlem til, for inneværende år. Det gjenstår imidlertid å få til avtaler for gjenstående malingsarbeider på flere av hyttene.

Rypheim må også fikses opp, bl.a er ovnen og røykrøret ødelagt på den hytta, ytterdør må også skiftes. Jeg er usikker på om de som alltid har tatt vare på den hytta skal gjøre jobben selv. Undertegnede avklarer dette ila våren.

Kleggheim ble det i fjor høst beiset første strøk utvendig, arbeidet vil fullføres i løpet av kommende sommer.

De spesielle omstendighetene inneværende år i forhold til pågående pandemi, gjør at VJFF er usikker på hvor mange av de planlagte jobbene som foreningen har, blir gjennomført eller utsatt.

Imidlertid kommer vi sannsynligvis til å strekke oss langt for å få satt opp planlagt vakthytte på Sennalandet. Gapahuker blir trolig utsatt.

Kostnadmessig er vi godt innafør de vedtatte budsjetterammer.

Hammerfest 31.03.20

Geir O. Skogheim

Årsberetning Rypheim

Vi har lenge tenkt å bytte ovn på Rypheim. I november sprakk den, akkurat når Jøtul hadde kampanjepriser. Ny F602 er kjøpt inn, men da vi ikke får byttet pipa med ny gjennomføring før til våren har Ben vært og nød reparert med ildfast pakning og tettemasse. Det virker som om dette holder tett.

Har også skaffet parafinlampe med skjerm til å henge over bordet.

Velkommen på hyttetur.

For hyttestyret

Arvid Frønning



Årsberetning Storvannsutvalget.

Storvannsutvalget har kun stått for skilting og latt fiske foregå som året før. Dvs med oppfordring til moderat uttak og utsettelse av stor røye. Utover det er det en del uavklarte ting som skal diskuteres før det vil bli iverksatt andre prosjekter for vannet. Dette håpes avklart før sommerens fiske.

Mvh
Ivan Lingås

.....



47 pukellaks tatt i nykulpen 11. august 2019.


Årsrapport Miljøutvalget 2019

Også denne sesongen har det forekommer forsøpling langs Repparfjordvassdraget. Men det ser ut til at mange av fiskeren endrer holdning og ikke legger igjen søppel langs elva. Miljøutvalget mener det er viktig å skape gode holdninger til å ta med seg søppel. Dette gjelder både i Repparfjord og Skaidi vassdraget. Ettersom det er flere som fisker i øvre deler av elvene, er det viktig å oppfordre alle til å ikke legge igjen søppel. Men heller ta med dersom noen har lagt noe igjen.

Det har denne sesongen vist hvilke følger det kan få dersom man slenger fra seg nylon på bakken eller i bålgruver.

Avisoppslag den 17. juli 2019 om fugl som ved en bål plass i Knotheim som var totalt surret inn i flere meter med nylon. Dette er oppslag vi ikke ønsker. Det er flere av foreningens medlemmer som gjør en god jobb med å fjerne nylon som er kastet på bakken i forskjellige kulper. Men det er viktig å skape holdninger om ikke å legge fra seg brukt nylon langs elva.

Ta det med og legg det i søppel!



En annen ting som men registrerer som et problem ved enkelte kulper, er sigarett sneiper som blir slengt fra seg. Mange røykere tror at sneiper brytes ned raskt og ser derfor ikke på dem som søppel. Men filteret er lagd av en type bioplast som det tar år, om ikke tiår, å bryte ned.

Det å slippe sigarett sneiper på bakken virker som en sosial akseptabel form for forsøpling. Vi må øke forståelsen for at filterne ikke forsvinner, men at de heller kan gjøre betydelig skade på miljøet. Mange av sneipene som blir kastet langs elva ender en dag ut i havet. I 2015 fant forskere ved Norsk institutt for vannforskning at sneipene også truet livet i havet.

Forskerne mener at de giftige stoffene som ligger igjen i sneipene var mer skadelige enn mikroplastpartiklene som filterne er lagd av.

Det er mange som har tatt seg bryet med å plukket opp sneiper når de er langs elva, men vi må etterstrebe holdningsendring der sigarett sneiper ikke havner i naturen.

Noen har også tatt bilder av forsøpling som er lagt ut på facebook. Det er beklagelig at det er så vanskelig for fiskere å få med seg ting fra elven som er med på å forurense langs vassdragene. Her har vi bare en løsning og det er at medlemmene selv tar affære. Ser man noen som forsøpler så ta det straks opp med vedkommende eller kontakt leder av miljøutvalget eller elvevakten.

Dersom det er mulig så dokumenter med bilder som sendes med rapport til foreningen. Også denne sesongen er det registrert at fiskere har sløyd fisk langs vassdraget og kastet sloget i elva, både til sjenanse for andre fiskere og mot målsetningen om rent vann i våre vassdrag. Det registreres imidlertid at stadig flere av medlemmene engasjerer seg, og er med på å holde våre "stier" rene. Med en kollektiv innsats og holdningsendring vil være med på redusere problemene. Så la oss gå sammen og få ei elv uten søppel ved fiskeplassene.

13.8 ble det tatt vannprøver, og rapporten er vedlagt.

Analyseresultatene viser forekomster av koliforme bakterier, presumptiv E.coli og Intestinale entrokokker ved flere av målepunktene. I nedre delen av elva fra renseanlegget og nedover er verdiene urovekkende høye. Miljøutvalget oppfordrer alle til å ikke drikke vann fra elva uten at det kokes.

La oss få gå ved Repparfjordelven uten å finne søppel :(Folk må da kunne ta med seg søpla tilbake

Leder av Miljøutvalget.
Alf Kjetil Veien

STED	Konduktivitet			Kimtall 22° C			Koliforme			E.Coli MF		
	2017	2018	2019	2017	2018	2019	2017	2018	2019	2017	2018	2019
Tanna	4,4	4,8		>144	320		32	190	48	1	10	7
Ny kulpen				>114	510		30	330	7	1	30	0
Ovenfor renseanlegg				>132	280		25	150	25	8	40	16
Nedenfor renseanlegg				>132	1080		33	720	>100	9	250	>100
Milch	4,6	4,7		>174	290		73	210	>100	43	30	>100


Konduktivitet (ledningsevne) viser vannets fysiske/kjemiske kvalitet. Kimtall, Koliforme og E.Coli er test av antall bakterier i vannet og viser vannets mikrobiologiske kvalitet. Tabellen viser antall bakterier pr 100 ml (1dl) vann. Kimtallet viser antall dyrkbare mikroorganismer i vann og ligger normalt mellom 10000 og 30000 pr 100 ml vann. Koliform bakterier angir at det kan være forurensing fra avføring.. E.Coli er en tarmbakterie og viser forurensing fra avføring og at tilsiget er helt fersk og skal ikke forekomme i drikkevann.

Kimtall er et mål for alle påviselige bakterier og mikroorganismer i vannprøven.



Koliforme bakterier

Dette er tarmbakterier fra mennesker eller varmblodige dyr. Noen koli-bakterier vil kunne formere seg og overleve relativt lenge ute i naturen og i jordsmonnet. Påvisning av koliforme bakterier i en vannprøve, tas som et tegn på at vannet er forurenset, mest sannsynlig på grunn av tilsig av forurenset overflatevann. Drikkevannsforskriften angir at det ikke skal påvises koliforme bakterier i offentlig drikkevann. I private vannkilder bør ikke antallet koliforme bakterier overstige 10/100mL. Ved antall over 10 bør vannet kokes!



E. coli

E. coli-bakterier er også tarmbakterier fra mennesker eller varmblodige dyr. Disse kan ikke formere seg ute i naturen og overlever der kun kort tid. Påvisning av E. coli i en vannprøve, tas som et sikkert tegn på at vannet nylig er forurenset av kloakk. Slikt vann kan i tillegg inneholde flere andre sykdomsfremkallende bakterier. Drikkevannsforskriften angir at det ikke skal påvises E. coli-bakterier i offentlig drikkevann. I private vannkilder bør heller ikke E. coli påvises. Ved påvisning av E. coli bør vannet kokes!

Årsrapport Skaidielvutvalget 2019

Sesongen 2019 var som 2018 preget av lav vannføring gjennom det meste av sesongen. Grunnen til den lave vannstanden var at snøsmeltingen kom tidlig og resten av sesongen var preget av lite nedbør. Den lave vannstanden førte til at man også i år måtte gjøre tiltak i elven i form av å tilrettelegge slik at laksen kom seg videre fra Lillefossen og opp i sone 10. Dette er tilbakevendende tiltak og man burde kanskje derfor se på mer permanente løsninger. I tillegg er steinen som var nederste del av den fredete sonen i Lillefossen, flytte ut i djuphola før 2018 sesongen. Det ser ut til at laksen går greit forbi men kanskje man allikevel skulle vurdere tiltak i form av kløyving av denne steinen.

Første laksen som ble tatt ble registrert 18.06 og årets største ble tatt 30.06 og veide 5.5kg.


Hovedtyngden av laksen som ble fanget i Skaidielva var mellom 1-2.5 kg. Dette er normal størrelse for Skaidielva. Det ble registrert 121 laks fanget i 2019 noen som er en ytterligere nedgang fra 162 laks registrert i 2018. I sone 10 ble det kun fanget 42 laks i 2019 mot 81 i 2018. Grunnen til nedgangen i sone 9 kan nok skrive seg til lav vannstand fra sesongstart. Når det gjelder sone 10 tror jeg mye av problemet ligger i at laksen blir stående fast rett på øversiden av selv fossekuppen i Lillefossen. Var oppe i storfossen flere ganger i første halvdel av juli uten at jeg så noen tegn til Laks. Traff også fiskere som campet over flere dager å kun hadde sette

1 og annen laks. Det er ikke meg bekjent registrert noen form for tyvfisking, eller forsøk på å krøke laks i skaidieleva i 2019.

Et tilbakevendende problem fra tidligere sesonger er søppel i form av ølbokser og nylon. Da dette også er et stort problem langs Reppardfjordelva burde det kanskje sees på tiltak for å få ned mengden med søppel som etterlattes ved eleven.

Ken Are Johnsen (Leder)





*Fiskeutstyret
handler du hos*



KLEVEN JAKT & FISKEFAS

Nyhet!

Kr 10.990,-

B9600, IFISH IceHotel Nord 8P Isolert 380x370x200cm, Grønn.

Vårt eget telt produsert kun for oss, utviklet av oss, i samarbeid våre forhandlere, tilpasset alle årstider.

Dette teltet er laget for friluftsfolk som skal overnatte og ha et krypinn på tur, hele året. Ice Hotel Nord 8P, med plass til opp til 8 personer, er tillvirket i slitsterk 600D nylon med forsterkede detaljer.

En sesongforlenger for hele familien, som gjør at når du ellers ville dratt hjem, kan trekke inn i et varmt telt som beskytter ekstremt. Vi valgte derfor en farge som integreres bedre i naturen. Ekstremt raskt å sette opp, uten løse deler.

IceHotel Nord 8 er helt isolert og er 35% varmere enn et sammenlignbart uisolert telt. Sorte refleks gjør at det likevel synes godt om du har slått leir nært for eksempel en scooterløype.

God plass og lysere innerduk gjør at det er lettere å få et lyst miljø inne i teltet på dagtid, samtidig som man ved å lukke vinduer, får et mørkt og svalt telt for en god natts søvn.

Her har man trukket vinduene ut, slik at eventuelt regnvann, som treffer flaten, ledes bort og ikke inn, som på andre pop-up telt. Innvendig har vi satt inn myggnetting.

Her følger det med teleskopisk midtstang, som brukes når vinden er ekstra sterk eller ved stort snøfall.

6 stk isskruer følger med. Leveres i en praktisk oppbevaringspose.

28 KG. 380X370X200 CM, 2 Dører og 10 vinduer.



Vest-finnmark Jeger og Fiskeforening

Sammendrag resultatregnskap 31.12.2019

Inntekter	2019	Budsjett 2019	2018
Medlemskontigent	-222 540,00	-225 000,00	-225 160,00
Kortsalg	-1 758 333,00	-1 600 000,00	-1 635 860,00
Depositum	-	-	-11 200,00
Andre inntekter	-492 599,73	-336 000,00	-302 909,65
Totale Inntekter	-2 473 472,73	-2 161 000,00	-2 175 129,65
Utgifter			
Lønn	25 244,00	25 000,00	17 300,00
Styrehonorar	47 100,00	53 000,00	55 800,00
Lønn vakter	75 349,99	110 000,00	106 850,00
Lønn adm. Innleide tj.	90 437,00	150 000,00	64 585,50
Lønn telleverk	152 500,00	200 000,00	148 500,00
Lønn dykking	13 650,00	15 000,00	25 200,00
Sum lønn/honorarer	404 280,99	553 000,00	418 235,50
Avskrivninger	42 000,00	42 000,00	84 280,00
Kostnader lokaler	36 578,86	33 000,00	37 529,00
Driftsmateriell verktøy rekvisita etc.	31 522,70	45 000,00	96 936,85
utg. trappa	48 199,79	40 000,00	774 273,00
Hyttene	23 966,59	300 000,00	156 723,00
Leiduebane	58 501,88	50 000,00	59 577,38
Utgifter elvene	108 881,91	40 000,00	54 480,44
Revisjon	18 000,00	16 000,00	15 750,00
andre honorarer	-	10 000,00	-
Utg Medlemsnett	1 869,00	10 000,00	7 084,00
Lisens/data/trykksaker/møtek.Rekv.	55 103,81	56 000,00	63 951,00
Telefon bredbånd Porto	27 679,38	32 500,00	21 194,48
Diett/bilgodtgj.Reiseutg.	91 047,93	87 000,00	113 493,80
Annonser	5 650,01	8 000,00	6 177,84
Kontigenter/gaver	6 727,50	7 500,00	6 968,70
Bidrag naturvernforb.	-	-	15 000,00
Forsikringer	38 089,00	35 000,00	36 978,00
Forpaktningavgift	532 915,55	495 000,00	492 721,50
Avgift Jakt fiske/Scanatura	140 395,58	120 000,00	120 456,89
Povisjon kortselgere	132 999,00	115 000,00	115 203,00
Div gebyrer	15 782,88	16 500,00	6 019,70
Div utg.	-	13 000,00	10 674,31
	1 373 911,37	1 529 500,00	2 211 192,89
Driftsresultat	-653 280,37	-36 500,00	538 578,74
Renteinntekter	-8 582,76	-4 000,00	-4 397,57
Renteutgifter	30 283,00	33 000,00	30 492,00
Sum renter	21 700,24	29 000,00	26 094,43
Overskudd 2019	-631 580,13		-
Budsjett overskudd 2019		-7 500,00	
Underskudd 2018			564 673,17



Vestfinnmark Jeger Og Fiskerforening

Balanse pr. 31.12.2019

EIENDELER	31.12.2019	31.12.2018
ANLEGGSMIDLER		
Varige driftsmidler		
Tomter, bygninger og annen fast eiendom		
1100 Klubbhus/klekkeri	171 800,00	171 800,00
1101 Hytter	39 500,00	39 500,00
1102 Kleggheim	89 000,00	89 000,00
1122 Mansikaeiendommen	500,00	500,00
Sum Tomter, bygninger og annen fast eiendom	300 800,00	300 800,00
Maskiner og anlegg		
1128 Telleverk elva	89 000,00	131 000,00
1220 BÅT	1 000,00	1 000,00
Sum Maskiner og anlegg	90 000,00	132 000,00
Driftsløsøre, inventar, verktøy, kontorm.		
1121 Laksetrapp	15 000,00	15 000,00
1290 Premier	20 000,00	22 500,00
1250 Innbo løsøre	36 100,00	36 100,00
Sum Driftsløsøre, inventar, verktøy, kontorm.	71 100,00	73 600,00
Sum varige driftsmidler	461 900,00	506 400,00
SUM ANLEGGSMIDLER	461 900,00	506 400,00
OMLØPSMIDLER		
1463 BEHOLD. SKUDD/LEIRDU	33 484,50	19 045,00
Sum Varer	33 484,50	19 045,00
Fordringer		
1500 Kunder	-	-
1530 andre fordringer	79 471,43	6 450,95
Sum fordringer	79 471,43	6 450,95
Bankinnskudd, kontanter o.l.		
1920 BANK 7592.05.17587	789,56	1 165,01
1921 BANK 7592.30.16762	145,66	369,04
1922 BANK 4910.20.10530	208 028,62	423 475,62
1923 Bank 4910.14.81904	483,74	145,91
1924 BANK 7592.05.21355	16 502,71	364,25
1925 Bank 4910.15.46380	1 921 385,00	1 113 251,00
1926 Bank 4910.148.79991	1 047,00	1 660,00
1951 skattetrekk 4910.14.17920	27 601,45	57 081,45
Sum Bankinnskudd, kontanter o.l.	2 175 983,74	1 597 512,28
SUM OMLØPSMIDLER	2 288 939,67	1 623 008,23
SUM EIENDELER	2 750 839,67	2 129 408,23



EGENKAPITAL OG GJELD

EGENKAPITAL

Opptjent egenkapital

Annen egenkapital

2050 EGENKAPITAL	-2 191 497,99	-1 559 918,11
SUM EGENKAPITAL	-2 191 497,99	-1 559 918,11

GJELD

LANGSIKTIG GJELD

Annen langsiktig gjeld

Gjeld til kredittinstitusjoner

2221 Lån 4910.86.18042	-472 658,00	-502 478,00
Sum Gjeld til kredittinstitusjoner	-472 658,00	-502 478,00
SUM LANGSIKTIG GJELD	-472 658,00	-502 478,00

KORTSIKTIG GJELD

Leverandørgjeld

2400 KREDITORER	-54 328,68	-4 763,12
Sum Leverandørgjeld	-54 328,68	-4 763,12

Skyldig offentlige avgifter

2600 Forskuddstrekk	-26 935,00	-55 904,00
Sum Skyldig offentlige avgifter	-26 935,00	-55 904,00

Annen kortsiktig gjeld

2950 Skyldig lønn	-	-
Beregnet skyldig strøm	-4 000,00	-5 000,00
2990 Påløpt renter	-1 420,00	-1 345,00
Sum Annen kortsiktig gjeld	-5 420,00	-6 345,00
SUM KORTSIKTIG GJELD	-86 683,68	-67 012,12

Total gjeld	-559 341,68	-569 490,12
SUM EGENKAPITAL OG GJELD	-2 750 839,67	-2 129 408,23

Hammerfest 31.12.2019

Geir Ove Trondsen
Styreleder



FinnmarksRevisjon AS

Registrerte revisorer / Autorisert regnskapsførerselskap

Telefon: 78 40 74 70
e-post: post@finnmarksrevisjon.no
Sjøgata 3 - Postboks 359
9615 Hammerfest
Foretaksnummer: 934 330 676 MVA

UAVHENGIG REVISORS BERETNING
Til årsmøte i
Vestfinnmark Jeger Og Fiskerforening

Uttalelse om revisjonen av årsregnskapet

Konklusjon

Vi har revidert Vestfinnmark Jeger- og Fiskerforenings årsregnskap som viser et positivt aktivitetsresultat på kr 631 580. Årsregnskapet består av balanse per 31. desember 2019 og aktivitetsregnskap for regnskapsåret avsluttet per denne datoen og noter til årsregnskapet, herunder et sammendrag av viktige regnskapsprinsipper.

Etter vår mening er det medfølgende årsregnskapet avgitt i samsvar med lov og forskrifter og gir et rettviseende bilde av organisasjonens finansielle stilling per 31. desember 2019, og av dets resultater for regnskapsåret avsluttet per denne datoen i samsvar med regnskapslovens regler og god regnskapsskikk i Norge.

Grunnlag for konklusjonen

Vi har gjennomført revisjonen i samsvar med lov, forskrift og god revisjonsskikk i Norge, herunder de internasjonale revisjonsstandardene International Standards on Auditing (ISA-ene). Våre oppgaver og plikter i henhold til disse standardene er beskrevet i Revisors oppgaver og plikter ved revisjon av årsregnskapet. Vi er uavhengig av selskapet slik det kreves i lov og forskrift, og har overholdt våre øvrige etiske forpliktelser i samsvar med disse kravene. Etter vår oppfatning er innhentet revisjonsbevis tilstrekkelig og hensiktsmessig som grunnlag for vår konklusjon.

Øvrig informasjon

Ledelsen er ansvarlig for øvrig informasjon. Øvrig informasjon består av årsberetningen, men inkluderer ikke årsregnskapet og revisjonsberetningen.

Vår uttalelse om revisjonen av årsregnskapet dekker ikke øvrig informasjon, og vi attesterer ikke den øvrige informasjonen.

I forbindelse med revisjon av årsregnskapet er det vår oppgave å lese øvrig informasjon med det formål å vurdere hvorvidt det foreligger vesentlig inkonsistens mellom øvrig informasjon og årsregnskapet, kunnskap vi har opparbeidet oss under revisjonen, eller hvorvidt den tilsynelatende inneholder vesentlig feilinformasjon. Dersom vi konkluderer med at den øvrige informasjonen inneholder vesentlig feilinformasjon er vi pålagt å rapportere det. Vi har ingenting å rapportere i så henseende.

Styret og daglig leders ansvar for årsregnskapet

Styret og daglig leder (ledelsen) er ansvarlig for å utarbeide årsregnskapet i samsvar med lov og forskrifter, herunder for at det gir et rettviseende bilde i samsvar med regnskapslovens regler og god regnskapsskikk i Norge. Ledelsen er også ansvarlig for slik intern kontroll som den finner nødvendig for å kunne utarbeide et årsregnskap som ikke inneholder vesentlig feilinformasjon, verken som følge av misligheter eller utilsiktede feil.

Ved utarbeidelse av årsregnskapet må ledelsen ta standpunkt til selskapets evne til fortsatt drift og opplyse om forhold av betydning for fortsatt drift. Forutsetningen om fortsatt drift skal legges til grunn for årsregnskapet så lenge det ikke er sannsynlig at virksomheten vil bli avvirket.



Revisors oppgaver og plikter ved revisjon av årsregnskapet

Vårt mål med revisjonen er å oppnå betryggende sikkerhet for at årsregnskapet som helhet ikke inneholder vesentlig feilinformasjon, verken som følge av misligheter eller utilsiktede feil, og å avgi en revisjonsberetning som inneholder vår konklusjon. Betryggende sikkerhet er en høy grad av sikkerhet, men ingen garanti for at en revisjon utført i samsvar med lov, forskrift og god revisjonsskikk i Norge, herunder ISA-ene, alltid vil avdekke vesentlig feilinformasjon som eksisterer. Feilinformasjon kan oppstå som følge av misligheter eller utilsiktede feil. Feilinformasjon blir vurdert som vesentlig dersom den enkeltvis eller samlet med rimelighet kan forventes å påvirke økonomiske beslutninger som brukerne foretar basert på årsregnskapet.

For videre beskrivelse av revisors oppgaver og plikter vises til:

<https://revisorforeningen.no/revisjonsberetninger>

Uttalelse om øvrige lovmessige krav

Konklusjon om årsberetningen

Basert på vår revisjon av årsregnskapet som beskrevet ovenfor, mener vi at opplysningene i årsberetningen om årsregnskapet, forutsetningen om fortsatt drift er konsistente med årsregnskapet og er i samsvar med lov og forskrifter.

Konklusjon om registrering og dokumentasjon

Basert på vår revisjon av årsregnskapet som beskrevet ovenfor, og kontrollhandlinger vi har funnet nødvendig i henhold til internasjonal standard for attestasjonsoppdrag (ISAE) 3000 «Attestasjonsoppdrag som ikke er revisjon eller begrenset revisjon av historisk finansiell informasjon», mener vi at ledelsen har oppfylt sin plikt til å sørge for ordentlig og oversiktlig registrering og dokumentasjon av selskapets regnskapsopplysninger i samsvar med lov og god bokføringsskikk i Norge.

Hammerfest, 24. mars 2020

FinnmarksRevisjon AS


Solveig Lundquist
Registrert revisor



Vest-Finnmark jeger og Fiskeforening

Sammendrag budsjett 2020

<u>Inntekter</u>	<u>2020</u>
Medlemskontigent	-220 000,00
Kortsalg	-1 650 000,00
Andre inntekter	-338 000,00
	-2 208 000,00
lønn	25 000,00
dykking	15 000,00
telleverk	155 000,00
Styrehonorar	53 000,00
Vakthold	90 000,00
Innleide tjenester	150 000,00
	488 000,00
Avskrivninger	142 000,00
Utgifter lokale	36 000,00
Driftsmateriel verktøy, rekvisita etc	129 000,00
vedlikehold hytter	50 000,00
Trappa	240 000,00
Telleverk	20 000,00
revisjon	18 000,00
andre honorarer	10 000,00
Lisenskostn.Data/trykksaker/møte, etc	54 000,00
telefon, bredbåns, porto	30 500,00
Diett/bil/reisekostnader	96 000,00
Kontigenter/gaver	7 500,00
annonser	8 000,00
forsikring	39 000,00
forpaktningavgift	500 000,00
Avg. Jakt fiske	120 000,00
Prov. Salg kort	120 000,00
Gebyrer	16 500,00
Div. utg.	3 000,00
sum	1 497 500,00
Driftsresultat	-80 500,00
Renteinntekter	-8 000,00
Renteutgifter	28 000,00
Sum renter	20 000,00
Budsjettert overskudd	-60 500,00



**HAMMERFEST
KOMMUNE**

Foto: Tor Harry Bjørn

Bolyst & Glede!

Hammerfest kommune har som mål og utvikle friluftsliv på kysten som merkevare og identitet for kommunen og forankre det inn som strategi for bolyst, trivsel, friskhet og reiseliv.

Sammen for Hammerfest!





Saksliste ÅRSMØTE VFJFF 11.11.2020 KL.18.00

Sted: «Slakteriet», 9600 Hammerfest.

Åpning.

Sak 1. Valg av dirigent og møtesekretær.

Sak 2. Godkjenning av innkalling, dagsorden og foretningsorden.

Sak 3. Valg av to personer til å underskrive protokoll og valg av tellekorps.

Sak 4. Årsberetning 2019.

Sak 5. Regnskap og balanse for 2019. Revisjonsberetning

Sak 6. Budsjett for 2020.

Sak 7. Medlemskontingent 2020.

Sak 8. Styrets godtgjørelser.

Sak 9. Innkomne forslag. Ingen innkomne forslag.

Sak 10. Valg

VALGKOMITEENS INNSTILLING TIL ÅRSMØTE I 2020 VJFF

<u>STYRET 2019</u>		<u>Årsmøte 2020</u>
Leder	Geir Ove Trondsen	Gjenvalg 2 år
Nestleder	Knut Altmann	Ikke på valg
Kasserer	Ronny Olsen	Gjenvalg 2 år
Sekretær	Kjersti Sollien Iversen	Ikke på valg
Styremedlem	Geir Skogheim	Gjenvalg 2 år
Styremedlem	Yngve Nilsen	Ikke på valg
Styremedlem	Rolf Einar Paulsen	Ikke på valg
Varamedlem	Yngve Dinesen	Gjenvalg 1 år
Varamedlem	Oddbjørn Nergård	Ny, 1 år
Personlig vara	Pål Johannessen	Gjenvalg 1 år

UNGDSOMSUTVALGET:

Leder	Geir Gåsland	Ikke på valg
	Sondre Meling	



JAKTUTVALGET:

Leder	Yngve Dinesen	Ikke på valg
Medlemmer:	Klaus Henriksen	
	Bjørn Vidar Hammervold	
	Stein Viktor Håkonsen	
	Stein Tore Sebergsen	
	Geir Hansen	
	Trond Børre Halvorsen	
	Geir Gåsland	

STORVANNsutVALGET:

Leder	Ivan Lingås	Gjenvalg 2 år
Medlemmer:	Yngve Dinesen	
	Karl Jakobsen	
	Trond Are Henriksen	

MILJØUTVALGET:

Leder	Alf-Kjetil Veien	Gjenvalg 2 år
Medlemmer:	Jan Egil Olsen	
	Knut Altmann	
	Pål Johannessen	
	Ulf Pedersen	
	Stig Ole Pedersen	

VAKTUTVALGET:

Leder:	Rolf Einar Paulsen	Ikke på valg
Medlem	Kari Merete Prebensen	

MONTERING/VEDLIKEHOLDsutVALG:

Leder	Geir Skogheim	Ny, 2 år
Medlemmer:	Jørn Arild Hansen	
	Knut Altmann	
	Tonny Johansen	
	Bror Myrvang	
	Fred Ole Holmen	
	Jon Bærø	

ELVE/BESTANDsutVALG:

Leder	Tor Johnny Sivertsen	Ikke på valg
Medlemmer:	Yngve Nilsen	
	Rune Holte	
	Jørn Arild Hansen	
	Jon Bærø	

SKAIDI ELVA:

Leder	Ken Are Johnsen	Gjenvalg, 2 år
	Tom Schumacher	
	Johnny Holmen	
	Jan Egil Olsen	

VALGKOMITEEN:

Leder	Johnny Holmen	Gjenvalg, 2 år
	Kari Merete Prebensen	Gjenvalg, 2 år
	Leif Hugo Johansen	Ny, 2 år

Sak 11. Godkjenning av protokoll og avslutning



Vedlegg NINA Rapport 2019

3.3 Repparfjordelva

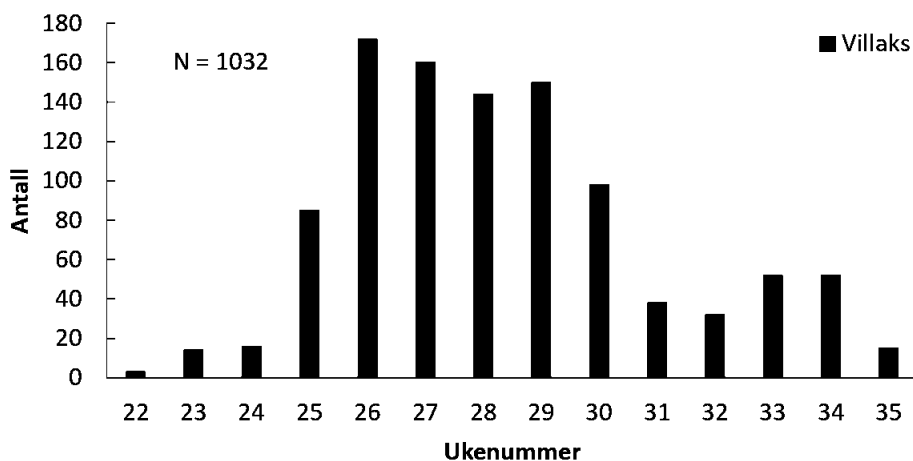
3.3.1 Laks i sportsfisket

I 2019 ble det samlet inn 1067 skjellprøver fra sjøvandrende laksefisk fanget under sportsfisket i Repparfjordvassdraget. Blant disse var 1055 laks, fem sjørørret, ei sjørøye og seks pukkellaks. I denne rapporten presenteres bare resultater fra det som med sikkerhet er laks. Basert på skjellanalyser ble prøvene klassifisert til 1032 villaks, to rømte oppdrettslaks og 21 laks med usikkert opphav. Sju av prøvene som ble bestemt til villaks hadde uvanlig vekstmønster i ferskvannsfasen og kan være utsatt settefisk. Laks som er gitt usikkert opphav er begrunnet i dårlig skjellkvalitet eller tomme skjellkonvolutter.

I Repparfjordelva ble det fanget to rømte oppdrettslaks i sportsfiskesesongen, noe som utgjorde 0,2 % av totalfangsten. Begge oppdrettslaksene ble tatt i sone 1 (**tabell 9**) på ulike tidspunkt i sesongen. Den ene oppdrettslaksen ble tatt i uke 29 og den andre i uke 34. Blant villaks ble det fanget flest laks i sone 1 (**tabell 9**), og mesteparten av villaksene ble tatt i ukene 26 – 29 (**figur 12**).

Tabell 9. Sonevis fordeling av antall villaks, antall og innslag av oppdrettslaks (%) vurdert ut fra skjellprøver fra sportsfisket i Repparfjordvassdraget i 2019. Skjellprøvene med usikkert opphav er utelatt fra andelsberegningene. Bortsett fra for verdier lavere enn én, har vi på grunn av usikkerhet knyttet til små materialer avrundet til nærmeste hele prosent.

Sone	Antall villaks	Antall oppdrettslaks	Innslag (%) av oppdrettslaks	Usikkert opphav
Sone 1 Blå	534	2	0,4	8
Sone 2 Rød	142	0	0	5
Sone 3 Brun	42	0	0	0
Sone 4 Hvit	79	0	0	3
Sone 5 Orange	41	0	0	2
Sone 6 Grønn	33	0	0	0
Sone 7 Gul	58	0	0	1
Sone 8 Grå	25	0	0	1
Repparfjordelva, uspesifisert sone	24	0	0	1
Skaidielva	54	0	0	0
Totalt alle soner	1032	2	0,2	21



Figur 12. Fangst av villaks per uke basert på innsendte skjellprøver fra sportsfiskesesongen i Repparfjordelva i 2019. Totalt antall villaks (N) er angitt i figuren.

3.3.2 Opphav basert på visuelle kjennetegn og skjellkarakterer

Blant de 1055 laksene som ble fanget under sportsfisket i Repparfjordelva, oppga fiskerne opphav til laksen på 880 individer basert på ytre kjennetegn (83 %). Fiskerne klassifiserte 867 laks som villaks, to ble vurdert som rømt oppdrettslaks og 11 ble gitt usikkert opphav. Blant de 867 laksene som ble visuelt klassifisert til å være villaks, viste skjellkarakterene at 851 var villaks, én var rømt oppdrettslaks og 15 ble gitt usikkert opphav på grunn av dårlig skjellkvalitet (**tabell 10**). To laks ble visuelt klassifisert til oppdrettslaks, der begge viste seg å være villaks basert på skjellkarakterene. For de 11 laksene hvor opphavet ble satt til usikkert basert på ytre kjennetegn, var henholdsvis ti villaks og én usikker på grunnlag av skjellkarakterene. Disse er utelatt fra tabell og andelsberegninger.

Tabell 10. Grad av overensstemmelse mellom opphav basert på visuelle kjennetegn og skjellkarakterer hos fisk fanget under sportsfisket i Repparfjordelva i 2019. Individer satt til usikkert opphav er utelatt fra tabell.

Opphav basert på ytre kjennetegn	Opphav basert på skjellkarakterer for samme individer	Antall	Andel feilklassifisert (%)
Villaks	Villaks	867	0,1 % (1 av 867)
	Villaks	851	
	Oppdrettslaks	1	
	Usikker	15	
Oppdrettslaks	Villaks	2	100 % (2 av 2)
	Villaks	2	
	Oppdrettslaks	0	
	Usikker	0	

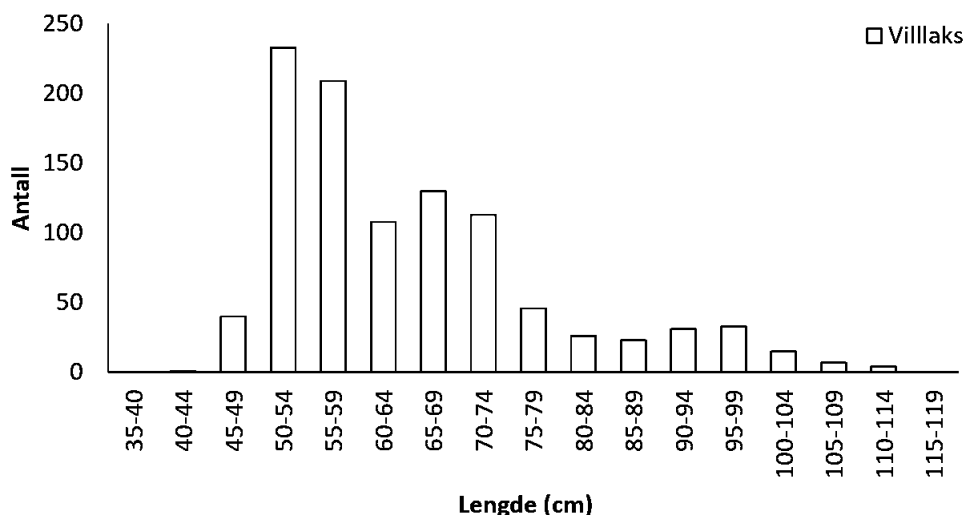
3.3.3 Størrelsesfordeling

Det ble fisket flest smålaks (< 3 kg) i sportsfisket i Repparfjordelva i 2019. Blant villaksen var det 68 % smålaks, 22 % mellomlaks (3 - 7 kg) og 10 % storlaks (> 7 kg) (**tabell 11**). Lengde hos villaks varierte mellom 43 og 110 cm, og gjennomsnittlig laks målte 65 cm og veide 3 kg. Villaksfangsten ble dominert av størrelsesgruppen 50 - 59 cm (43 %) (**figur 13**).

Blant de to rømte oppdrettslaksene var én mellomlaks og én storlaks (**tabell 11**). Mellomlaksen målte 82 cm og veide 5,8 kg, mens storlaksen målte 93 cm og veide 9,4 kg.

Tabell 11. Antall laks av ulikt opphav innad tre størrelsesgrupper og andel (%) av totalt antall laks innad hvert opphav fanget under sportsfisket i Repparfjordelva i 2019. Laks med ukjent vekt er utelatt fra andelsberegningene. Andelene er avrundet til nærmeste hele prosent.

Størrelsesgrupper	Villaks	Oppdrett	Usikker
Smålaks (< 3 kg)	697 (68 %)	0	17 (81 %)
Mellomlaks (3 – 7 kg)	223 (22 %)	1 (50 %)	3 (14 %)
Storlaks (> 7 kg)	100 (10 %)	1 (50 %)	1 (5 %)
Ukjent vekt	12		
Totalt antall	1032	2	21



Figur 13. Lengdefordelingen for villaks fra sportsfisket i Repparfjordelva i 2019. Lengden er gitt i fem centimeters intervaller.

3.3.4 Kjønnfordeling

Fiskenes bestemte kjønn på 997 laks (95 %, 997 av 1055) fanget under sportsfisket i Repparfjordelva i 2019 (**tabell 12**). Blant disse ble 299 individer kjønnsbestemt på grunnlag av ytre karakterer, og 583 ble kjønnsbestemt på grunnlag av åpning av buk og typebestemmelse av gonader. Det var ikke oppgitt metode på de resterende 115 laksene.

I Repparfjordelva ble det fisket høy andel smålaks, noe som erfaringsmessig gir en generell overvekt av hanner og som har samstemt i tidligere undersøkelser i elva (Skoglund mfl. 2018, 2019). I årets sportsfiskefangst fra Repparfjordelva ble det tatt et fåtall flere hannfisk (54 %) enn hunnfisk (46 %). På grunnlag av ytre kjennetegn har fiskerne kjønnsbestemt 299 villaks, og 54 % var bestemt til hannfisk og 46 % til hunnfisk. Metoden der kjønn bestemmes ved sjekk av gonader er mer troverdig dersom fiskeren kan å skille kjønnene, og gir en jevnere kjønnsfordeling av fangstmaterialet (52 % hannfisk og 48 % hunnfisk).

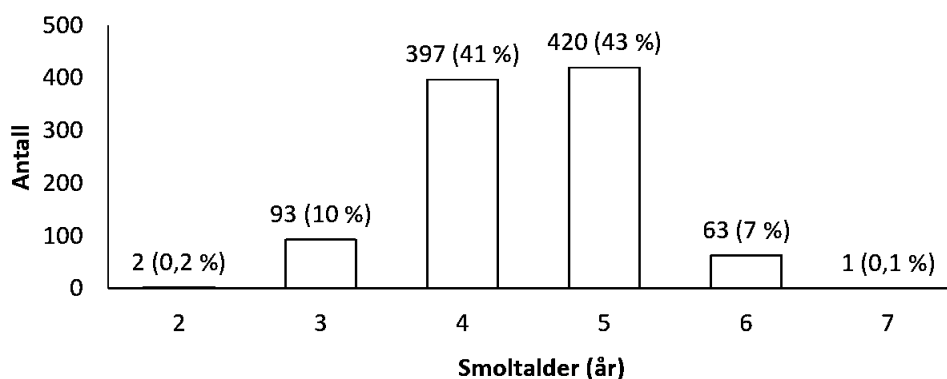
Begge rømte oppdrettslaks ble kjønnsbestemt ved sjekk av gonader, og resulterte i én hannfisk og én hunnfisk (**tabell 12**). Av laks med usikkert opphav var totalt 11 hanner og sju hunner.

Tabell 12. Antall hanner og hunner blant laks i innsendte skjellprøver fra sportsfisket i Repparfjordelva i 2019. Kjønnbestemmelse er basert på utseende eller gonader funnet ved åpning av buk. I tillegg var noen laks kjønnsbestemt uten oppgitt metode (ukjent metode). For villaks er kjønnsfordelingen oppgitt i prosent i parentes. Grunnet lavt antall individer er dette utelatt for oppdrettslaks og laks av usikkert opphav.

Metode	Opphav	Antall (%)	
		Hanner	Hunner
Utseende	Villaks	157 (54 %)	136 (46 %)
	Oppdrettslaks	0	0
	Usikker	3	3
Gonader	Villaks	298 (52 %)	276 (48 %)
	Oppdrettslaks	1	1
	Usikker	3	4
Ukjent metode	Villaks	67	43
	Oppdrettslaks	0	0
	Usikker	5	0
Totalt		534 (54 %)	463 (46 %)

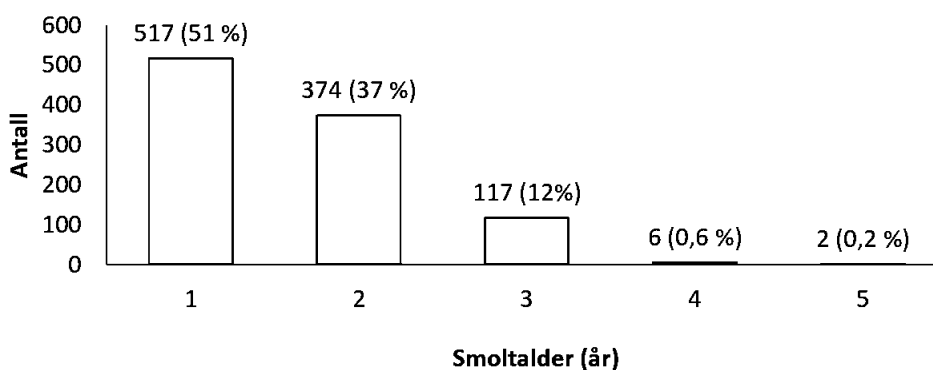
3.3.5 Livshistorie til villaks

Smoltalder hos villaks i Repparfjordelva ble bestemt for 976 laks (93 %). Resterende skjellprøver var ikke egnet for avlesning av ferskvannsvekst, på grunn av erstatningsskjell eller dårlige skjellprøver. Smoltalderen varierte mellom to og sju år, men de fleste laksene vandret ut som smolt i en alder av fem (43 %) eller fire (41 %) år (**figur 14**).



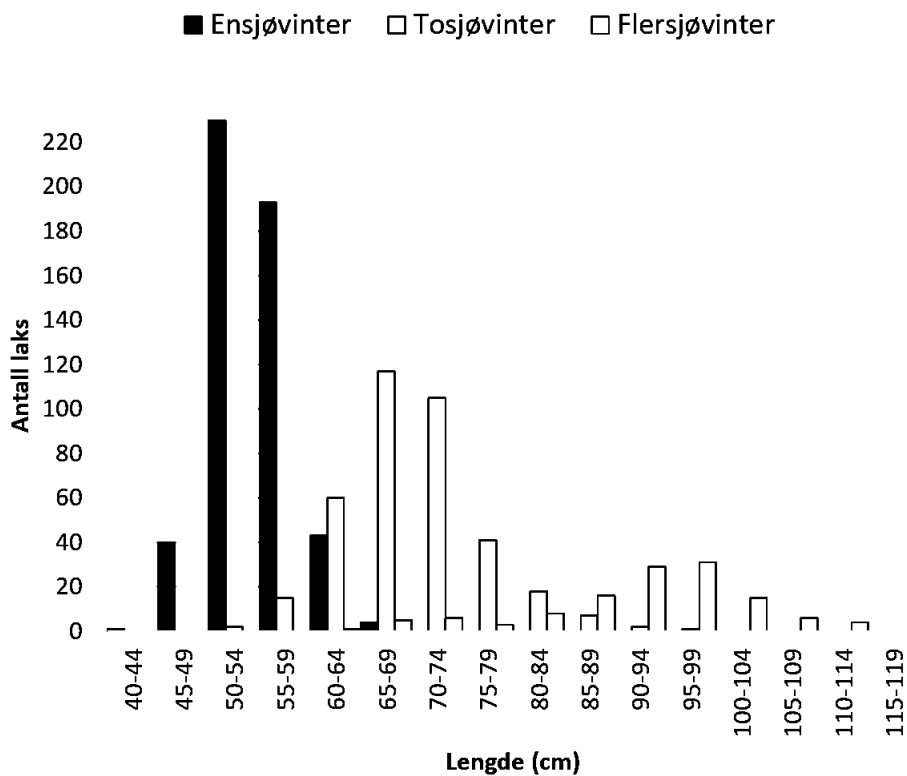
Figur 14. Smoltalder til laks fanget under sportsfisket i Repparfjordelva 2019. Verdier er oppgitt i antall og andel av totalfangst (%).

Antall år i sjøen varierte mellom ett og fem år hos villaks i Repparfjordelva. De fleste individene (51 %) vandret opp i elva etter ett år i sjøen, 37 % hadde vært 2 år i sjøen og 12 % av villaksen hadde vært i sjøen mer enn to vintre (**figur 15**). Gjennomsnittlig lengde hos villaks med sjøalder ett år var 54 cm (± 4 cm), individer med sjøalder to år målte i snitt 70 cm (± 7 cm), mens individer med sjøalder tre eller flere år målte i snitt 92 cm (± 10 cm) (**figur 16**). På grunn av dårlig skjellkvalitet ble 16 villaks bestemt til minimum antall år i sjøen, der tre var minimum ett år i sjøen, 11 var minimum to år i sjøen og to var minst tre år i sjøen.



Figur 15. Sjøalder hos villaks fanget under sportsfisket i Repparfjordelva 2019. Verdier er oppgitt i antall laks per aldersgruppe.

NINA Rapport 1734



Figur 16. Lengdefordeling til villaks fanget under sportsfisket i Repparfjordelva i 2019 for ensjøvinter-, tosjøvinter- og flersjøvinter-laks. Lengder er inndelt i fem centimeters intervaller.

3.4 Høstfisket i Repparfjordelva

3.4.1 Laks i høstfisket

I 2019 ble det gjennomført ordinært høstfiske i Repparfjordelva i perioden 5. - 21. september, der det ble benyttet sportsfiskeredskap for å kartlegge innslag av rømt oppdrettslaks. Ved høstfisket deles Repparfjordelva i 3 soner og det ble utført fiske i de to nedre sonene. Sone 1 er i nedre del av elva og dekker opp til utløpet av Skaidi. Sone 2 er fra utløpet til Skaidi og opp til Stuekulpen i Orange sportsfiskersone. Totalt ble det fanget 37 laks i høstfisket. Basert på skjellanalyser ble disse bestemt til 34 villaks og tre laks med usikkert opphav (**tabell 6**). Usikkerheten er begrunnet med dårlig skjellkvalitet og uvanlig vekstmønster i ferskvannsstadiet. Det ble ikke funnet sikre skjell fra rømte oppdrettslaks i høstfisket.

Tabell 6. Sonevis fordeling av villaks, rømt oppdrettslaks og laks av usikkert opphav (antall) fanget under høstfisket i Repparfjordelva 2019.

Sone	Antall villaks	Antall oppdrettslaks	Antall usikkert opphav
Sone 1 (nedre)	21	0	0
Sone 2 (midtre)	13	0	3
Sone 3 (øvre)	0	0	0
Totalt alle soner	63	0	1

3.4.2 Livshistorie til rømt oppdrettslaks

Totalt ble det fisket to rømte oppdrettslaks i sport- og høstfisket i Repparfjordelva (**tabell 14**). Blant oppdrettslaksene tatt i sportsfisket, hadde den ene vært ett år i sjøen før den ble fisket. Skjellkarakterene hos den andre oppdrettslaksen tyder på at den er nylig rømt, men kan også ha rømt i løpet av sist vinter (2019). Ingen av oppdrettslaksene fra sportsfisket i Repparfjordelva hadde gytemerker i skjellene, og har dermed mest sannsynlig ikke gytt tidligere.

Tabell 14. Antall rømt oppdrettslaks med ulikt antall år i sjøen etter rømming fanget i sportsfisket i Repparfjordelva i 2019.

År i sjøen etter rømming	Antall oppdrettslaks sportsfisket	Antall oppdrettslaks høstfisket
0	1*	0
1	1	0
2	0	0
Totalt antall	2	0

*Kan ha rømt i løpet av vinteren 2019

3.4.3 Årsprosent

Årsprosent er basert på prosentvis innslag av rømt oppdrettslaks i sport- og høstfisket. I 2019 var årsprosenten av rømt oppdrettslaks i Repparfjordelva 0,05 % (**tabell 8**). I undersøkelsesperioden 2013 - 2019 har årsprosenten variert i Repparfjordelva, men viser en merkbar nedgang de siste tre år.

Tabell 8. Prosentvis innslag av rømt oppdrettslaks i sportsfisket og høstfisket, samt beregnet årsprosent i Repparfjordelva (Diserud mfl. 2010) i perioden 2013 - 2019. Bortsett fra for verdier lavere enn én og årsprosent, har vi avrundet andelene til nærmeste hele prosent.

År	Sommerprosent (%)	Høstprosent (%)	Årsprosent (%)
2013	2	12	6,0
2014	2	18	8,2
2015	1	6	3,0
2016	0,8	1	0,9
2017	1	11	4,7
2018	1	0	0,25
2019	0,2	0	0,05



Viktig Informasjon

Kortsalg Web 2020

Kortsalg over web for Repparfjord og Skaidielva, vil i år ikke bli noe av pga Covid-19.

Det er ny selger for 2020. Scanatura.

Medlemsmøte mai 2020 og høst 2020

Medlemsmøtet mai 2020 utgikk, pga Covid-19.

Medlemsmøte høsten 2020 vil finne sted etter årsmøtet, samme sted. Slakteriet onsdag 11. november.

Skytebanen

Skytebanen har åpent tirsdag og torsdag i sesongen fra kl 18.00, så fremst man har besatt vaktlisten, og ikke noe uforutsett skjer. Den er åpen disse dagene fra slutten av mai til begynnelsen av september.

Det kan være mulig å leie banen utenom åpningstid til teambuildning. Mer informasjon på foreningens webside:

<http://vfjff.no/index.php/skyting>

All fangst rapporteres elektronisk.

Også for de som ikke fikk fisk.

Manglende innlevering vil medføre tap av fiskerett i 2021.

Styret

Vest-Finnmark Jeger- og Fiskerforening

Fangstrapportering

Vi minner om at all fangst skal rapporteres. Manglene rapportering av fangst, vil kunne medføre sanksjoner.



mail:

kjersti@klevenjakt-fiske.no



Har du flyttet, endret
adresse, eller har du fått
ny e-post siste året?

Medlemskontingenten for

2021 vil bli sendt ut etter

1. januar 2021. De bli

kjersti@klevenjakt-fiske.no



Vestfinnmark Jeger Og Fiskerforening

Balanse pr. 31.12.2019

	Note	31.12.2019	31.12.2018
EIENDELER			
ANLEGGSMIDLER			
Varige driftsmidler			
Tomter, bygninger og annen fast eiendom	3	315 800	315 800
Maskiner og anlegg	3	90 000	132 000
Driftsmøbler, inventar, verkøy, kontorm.	3	36 100	36 100
Sum varige driftsmidler		441 900	483 900
SUM ANLEGGSMIDLER		441 900	483 900
OMLØPSMIDLER			
Varer			
Fordringer	5	33 485	19 045
Andre kortsiktige fordringer			
Sum fordringer		99 471	28 951
Bankinnskudd, kontanter o.l.	8	99 471	28 951
SUM OMLØPSMIDLER		2 175 984	1 597 512
SUM EIENDELER		2 308 940	1 645 508
		2 760 840	2 129 408
EGENKAPITAL OG GJELD			
EGENKAPITAL			
Opptjent egenkapital			
Annen egenkapital	4	2 191 498	1 559 918
Sum opptjent egenkapital		2 191 498	1 559 918
SUM EGENKAPITAL		2 191 498	1 559 918
GJELD			
LANGSIKTIG GJELD			
Annen langsiktig gjeld			
Gjeld til kredittinstitusjoner	7	472 658	502 478
Sum annen langsiktig gjeld		472 658	502 478
SUM LANGSIKTIG GJELD		472 658	502 478
KORTSIKTIG GJELD			
Leverandørgjeld			
Skyldig offentlige avgifter		54 329	4 763
Annen kortsiktig gjeld		26 835	55 904
Sum kortsiktig gjeld		5 420	6 345
SUM KORTSIKTIG GJELD		86 684	67 012
SUM GJELD		559 342	569 490
SUM EGENKAPITAL OG GJELD		2 760 840	2 129 408

Høymerfest,

Gøril Trondsen

Gøril Trondsen

Knut Armann

Knut Armann

Eddvard Skogheim

Eddvard Skogheim

Rolf E. Paulsen

Rolf Einar Paulsen

Yngve Nilsen

Kjersti Sollien Iversen

Ronny Olsen

Ronny Olsen

Årsregnskap for Vestfinnmark Jeger Og Fiskerforening

Organisasjonsnr. 976695062



FinnmarksRevisjon AS

Registrerte revisorer / Autorisert regnskapsførerselskap

Telefon: 78 40 74 70
e-post: post@finnmarksrevisjon.no
Sjøgata 3 - Postboks 359
9615 Hammerfest
Foretaksnummer: 934 330 676 MVA

UAVHENGIG REVISORS BERETNING
Til årsmøte i
Vestfinnmark Jeger Og Fiskerforening

Uttalelse om revisjonen av årsregnskapet

Konklusjon

Vi har revidert Vestfinnmark Jeger- og Fiskerforenings årsregnskap som viser et positivt aktivitetsresultat på kr 631 580. Årsregnskapet består av balanse per 31. desember 2019 og aktivitetsregnskap for regnskapsåret avsluttet per denne datoen og noter til årsregnskapet, herunder et sammendrag av viktige regnskapsprinsipper.

Etter vår mening er det medfølgende årsregnskapet avgitt i samsvar med lov og forskrifter og gir et rettviseende bilde av organisasjonens finansielle stilling per 31. desember 2019, og av dets resultater for regnskapsåret avsluttet per denne datoen i samsvar med regnskapslovens regler og god regnskapsskikk i Norge.

Grunnlag for konklusjonen

Vi har gjennomført revisjonen i samsvar med lov, forskrift og god revisjonsskikk i Norge, herunder de internasjonale revisjonsstandardene International Standards on Auditing (ISA-ene). Våre oppgaver og plikter i henhold til disse standardene er beskrevet i Revisors oppgaver og plikter ved revisjon av årsregnskapet. Vi er uavhengig av selskapet slik det kreves i lov og forskrift, og har overholdt våre øvrige etiske forpliktelser i samsvar med disse kravene. Etter vår oppfatning er innhentet revisjonsbevis tilstrekkelig og hensiktsmessig som grunnlag for vår konklusjon.

Øvrig informasjon

Ledelsen er ansvarlig for øvrig informasjon. Øvrig informasjon består av årsberetningen, men inkluderer ikke årsregnskapet og revisjonsberetningen.

Vår uttalelse om revisjonen av årsregnskapet dekker ikke øvrig informasjon, og vi attesterer ikke den øvrige informasjonen.

I forbindelse med revisjon av årsregnskapet er det vår oppgave å lese øvrig informasjon med det formål å vurdere hvorvidt det foreligger vesentlig inkonsistens mellom øvrig informasjon og årsregnskapet, kunnskap vi har opparbeidet oss under revisjonen, eller hvorvidt den tilsynelatende inneholder vesentlig feilinformasjon. Dersom vi konkluderer med at den øvrige informasjonen inneholder vesentlig feilinformasjon er vi pålagt å rapportere det. Vi har ingenting å rapportere i så henseende.

Styret og daglig leders ansvar for årsregnskapet

Styret og daglig leder (ledelsen) er ansvarlig for å utarbeide årsregnskapet i samsvar med lov og forskrifter, herunder for at det gir et rettviseende bilde i samsvar med regnskapslovens regler og god regnskapsskikk i Norge. Ledelsen er også ansvarlig for slik intern kontroll som den finner nødvendig for å kunne utarbeide et årsregnskap som ikke inneholder vesentlig feilinformasjon, verken som følge av misligheter eller utilsiktede feil.

Ved utarbeidelse av årsregnskapet må ledelsen ta standpunkt til selskapets evne til fortsatt drift og opplyse om forhold av betydning for fortsatt drift. Forutsetningen om fortsatt drift skal legges til grunn for årsregnskapet så lenge det ikke er sannsynlig at virksomheten vil bli avvirket.



Revisors oppgaver og plikter ved revisjon av årsregnskapet

Vårt mål med revisjonen er å oppnå betryggende sikkerhet for at årsregnskapet som helhet ikke inneholder vesentlig feilinformasjon, verken som følge av misligheter eller utilsiktede feil, og å avgi en revisjonsberetning som inneholder vår konklusjon. Betryggende sikkerhet er en høy grad av sikkerhet, men ingen garanti for at en revisjon utført i samsvar med lov, forskrift og god revisjonsskikk i Norge, herunder ISA-ene, alltid vil avdekke vesentlig feilinformasjon som eksisterer. Feilinformasjon kan oppstå som følge av misligheter eller utilsiktede feil. Feilinformasjon blir vurdert som vesentlig dersom den enkeltvis eller samlet med rimelighet kan forventes å påvirke økonomiske beslutninger som brukerne foretar basert på årsregnskapet.

For videre beskrivelse av revisors oppgaver og plikter vises til:

<https://revisorforeningen.no/revisjonsberetninger>

Uttalelse om øvrige lovmessige krav

Konklusjon om årsberetningen

Basert på vår revisjon av årsregnskapet som beskrevet ovenfor, mener vi at opplysningene i årsberetningen om årsregnskapet, forutsetningen om fortsatt drift er konsistente med årsregnskapet og er i samsvar med lov og forskrifter.

Konklusjon om registrering og dokumentasjon

Basert på vår revisjon av årsregnskapet som beskrevet ovenfor, og kontrollhandlinger vi har funnet nødvendig i henhold til internasjonal standard for attestasjonsoppdrag (ISAE) 3000 «Attestasjonsoppdrag som ikke er revisjon eller begrenset revisjon av historisk finansiell informasjon», mener vi at ledelsen har oppfylt sin plikt til å sørge for ordentlig og oversiktlig registrering og dokumentasjon av selskapets regnskapsopplysninger i samsvar med lov og god bokføringsskikk i Norge.

Hammerfest, 24. mars 2020

FinnmarksRevisjon AS


Solveig Lundquist
Registrert revisor



STYRETS BERETNING 2019

Syret har i 2019 bestått av følgende:

Leder:	Geir Ove Trondsen
Nestleder:	Knut Altmann
Kasserer:	Ronny Olsen
Sekretær:	Kjersti Sollien Iversen
Medlem:	Yngve Nilsen
Medlem:	Rolf Einar Paulsen
Medlem:	Geir Skogheim
1. Vara:	Pål Johannesen
2. Vara:	Yngve Dinesen

Det ble avholdt 8 styremøter, der 37 saker ble behandlet. I tillegg ble det avholdt ordinært årsmøte samt 2 medlemsmøter. Av viktige saker kan nevnes, Elveguidens kortsystem, beredskapsplan, sesongkort, telleverk, vakthytte, klubbhus, Storvannet, Nussir, fiskeregler, årsmøtesaker, styrets oppgaver, økonomi, evaluering sesongen 2019, nytt medlemsregister, bygging av besøksplass ved fossen, gapahuk/toalett, søppel, fiskekort 2020 samt ordinære styresaker.

Aktive medlemmer:	544
Aktive medlemmer utenfor fylket	24
Støttemedlemmer:	225
Støttemedlemmer utenfor fylket:	24
Medlemmer under 21 år:	42

Når det gjelder vakthold har sesongen vært relativt rolig. Som unntak kan nevnes tyvfiske med garn på Sennalandet. Leder i vaktutvalget, Rolf Einar Paulsen, mener at tyvfiske har tatt seg opp etter at foreningen ble fratatt all politimyndighet. Rolf Einar mener at foreningen bør få tilbake noen politimyndighet og poengeter i mail til politiet at flere vassdrag lenger sør har beholdt politimyndighet mens Finnmark er fratatt alle.

Laksetrappa er ferdigstilt. De senere år har man registrert en betydelig økning av persontrafikk ned mot fossekulpen. Laksetrappa er blitt kjent på landsbasis og vi får ofte besøk av grupper som ønsker orientering samt befaring i området. Området er usikret og bergene som faller bratt ned til fossen består av stående skifer med mye løsmasser. VJFF ser et klart behov for å sikre området da det er stor risiko for fallulykker etter som persontrafikken øker med årene.

I tillegg fikk vi en henvendelse fra tidligere Kvalsund kommune v/ teknisk sjef som ønsket at vi tilrettela for besøkende i området da dette ville være positivt for kommunen og kunne bidra som kommunal attraksjon. Vi ser også skolene som viktige besøkende i fremtiden noe som kan styrke interessen for villaks og friluftsliv. Som nevnt filmes all fisk som går gjennom trappa og det er mulig for besøkende å se dette på skjerm. Vassdragets betydning som rekreasjonsverdi for Hammerfest befolkning må understrekes. Vassdraget har vært og vil få betydning for stabil bosetning og trivsel i tiden som kommer.

VJFF har utarbeidet et forslag til "sikring" av området der folk sluses ned "anleggsveien" og ender opp på en utkiksplass som er sikret med gelender. Vi vil bruke skiferklosser som forstøtninger for å få et utseende tilpasset naturlige omgivelser. Det blir ikke tillatt for "utenforstående" å kjøre ned med motoriserte kjøretøy som må parkeres oppe ved E6. Veien ned vil bli avstengt med bom og tillates kun til frakt av utstyr og verktoy for vedlikehold. Telleapparatet må demonteres/monteres hvert år og tungt utstyr krever kortest mulig vei til bil for videre frakt. Foreningen har søkt, FeFo, Hammerfest kommune og Sparebanken om tilskudd til prosjektet.

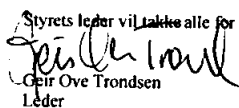
Utslipp fra fremtidig gruverift (NUSSIR) er den største trussel for laksebestanden i elva. Ved siste gruvedrift (Folldal) der det ble dumpet 1/10 av den mengde avfall som nå planlegges ble laksen nesten utryddet. I reindrifta hadde man flere tilfeller av silikose (lungebetennelse) blant kalvene der dødelighet oppstod. Styret har i nært samarbeid med Naturvernforbundet og reindrifta jobbet aktivt for å tilsynegjøre saken nasjonalt og internasjonalt. Saken er helt og holden politisk da man sentralt ønsker å realisere verdiene av mineralressursene i nord. Utstedelse av driftskonsesjon har til stadighet blitt utsatt grunnet usikkerhet i henhold til internasjonalt lovverk vedrørende urbefolkning. Som vi ser er det kun reindriftsnæringa som kan stoppe denne planlagte galskapen.

Økonomisk resultat for 2019 (vedlegg, regnskap) gav et overskudd på kr 631.580,- sammenlignet med et underskudd på kr- 564.673,- i 2018. I henhold til balanse har foreningen en kontantbeholdning på kr 2.089.300,- etter fratrukk av kortsiktig gjeld. Langsiktig gjeld er på kr 472.568,-. Det ble totalt solgt kort for kr 1.758.333,- i 2019.

Fangsten i 2019 var på 7305 kg laks mot 5362 kg i 2018 (fig.2). Som fig.3 viser så er fangsten merkbart størst i blå sone med 48 % av totalt kvantum mens de nest beste sonene var rød og gul med henholdsvis 11,5 og 8,4 %.

Registrering i trapp (fig. 4) viser en oppgang i 2019 på totalt 1867 laks sammenlignet med 2866 i 2018. Snittvekten på fangst i 2019 var på 2,86 kg sammenlignet med snittvekt 2,37 kg i 2018. I 2019 var 25,7 % av oppgangen i trappa mellomstor og stor laks mens i 2018 var den på 10,9%. Registreringene tyder på at det gikk opp mindre smålaks i 2019 noe som påvirket antallet registrert opp trappa samt snittvekt på fangst. Mindre smålaks kan tyde på lavere smoltutgang eller smoltap isjøen for 2018 generasjonen.

Styrets leder vil takke alle for et godt samarbeid og engasjement gjennom året som har gått.



Geir Ove Trondsen
Leder

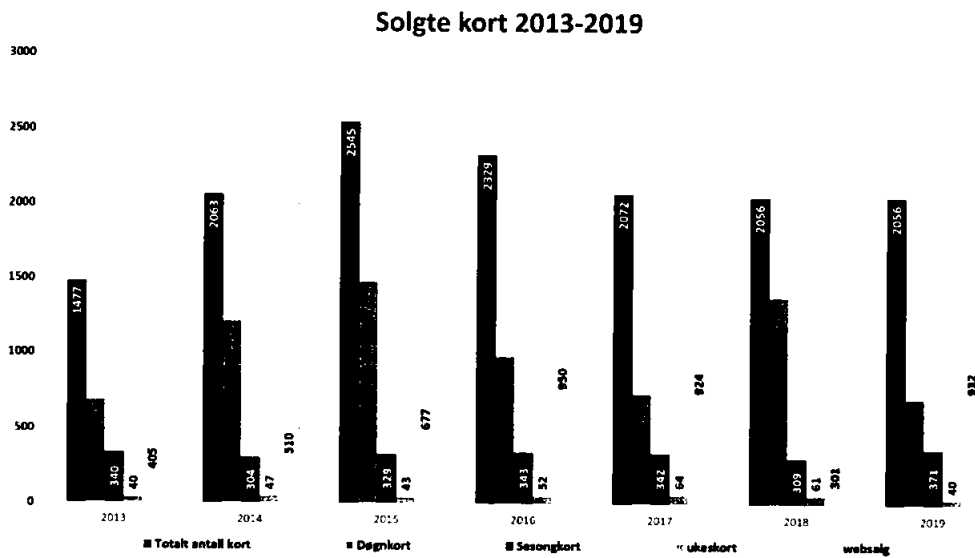


Fig. 1: Sammenligning av antall kort solgt i perioden 2013-2019.

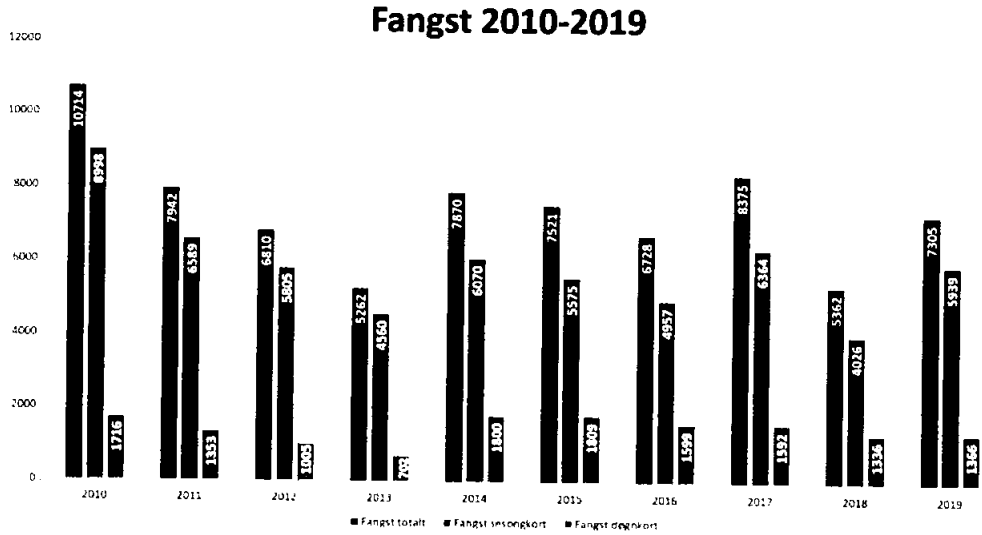


Fig.2: Fangst i kg totalt og fordelt på typer kort. Døgnkort er inklusive Web kort.

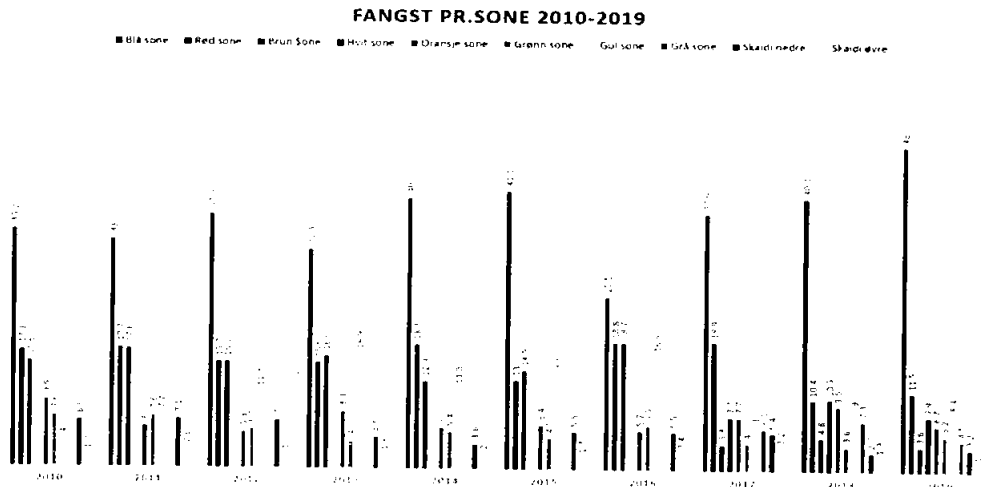


Fig. 3: Fangst pr sone i % av total fangst i vassdraget



Fig. 4: Oppgang av laks i trapp i perioden 2010 - 2019