



## ÅRSREGNSKAPET FOR REGNSKAPSÅRET 2020 - GENERELL INFORMASJON

### Enheten

Organisasjonsnummer: 980 369 293  
Organisasjonsform: Aksjeselskap  
Foretaksnavn: FOODTECH INDUSTRI AS  
Forretningsadresse: Sven Oftedals vei 10  
0950 OSLO

### Regnskapsår

Årsregnskapets periode: 01.01.2020 - 31.12.2020

### Konsern

Morselskap i konsern: Nei

### Regnskapsregler

Regler for små foretak benyttet: Nei  
Benyttet ved utarbeidelsen av årsregnskapet til selskapet: Regnskapslovens alminnelige regler

### Årsregnskapet fastsatt av kompetent organ

Bekreftet av representant for selskapet: Per-Erik Ellefsen  
Dato for fastsettelse av årsregnskapet: 17.03.2021

### Grunnlag for avgivelse

År 2020: Årsregnskapet er elektronisk innlevert  
År 2019: Tall er hentet fra elektronisk innlevert årsregnskap fra 2020

*Det er ikke krav til at årsregnskapet m.v. som sendes til Regnskapsregisteret er undertegnet. Kontrollen på at dette er utført ligger hos revisor/enhetens øverste organ. Sikkerheten ivaretas ved at innsender har rolle/rettighet for innsending av årsregnskapet via Altinn, og ved at det bekreftes at årsregnskapet er fastsatt av kompetent organ.*

Brønnøysundregistrene, 26.06.2022



### Resultatregnskap

Beløp i: NOK	Note	2020	2019
<b>RESULTATREGNSKAP</b>			
<b>Inntekter</b>			
Salgsinntekt	8, 10	247 823 581	241 985 617
<b>Sum inntekter</b>		<b>247 823 581</b>	<b>241 985 617</b>
<b>Kostnader</b>			
Varekostnad	8, 11	186 393 844	169 894 772
Lønnskostnad	1, 8	33 674 507	33 763 465
Avskrivning av driftsmidler og immaterielle eiendeler	9	8 829	59 701
Annen driftskostnad	1, 8	13 595 238	12 732 149
<b>Sum kostnader</b>		<b>233 672 417</b>	<b>216 450 086</b>
<b>Driftsresultat</b>		<b>14 151 163</b>	<b>25 535 531</b>
<b>Finansinntekter og finanskostnader</b>			
Annen renteinntekt		103 676	288 555
Annen finansinntekt		35 043	36 816
<b>Sum finansinntekter</b>		<b>138 719</b>	<b>325 371</b>
Annen rentekostnad		137 396	126 398
<b>Sum finanskostnader</b>		<b>137 396</b>	<b>126 398</b>
<b>Netto finans</b>		<b>1 323</b>	<b>198 972</b>
<b>Ordinært resultat før skattekostnad</b>		<b>14 152 487</b>	<b>25 734 504</b>
Skattekostnad på ordinært resultat	2	3 145 099	5 713 939
<b>Ordinært resultat etter skattekostnad</b>		<b>11 007 388</b>	<b>20 020 565</b>
<b>Årsresultat</b>		<b>11 007 388</b>	<b>20 020 565</b>
<b>Årsresultat etter minoritetsinteresser</b>		<b>11 007 388</b>	<b>20 020 565</b>
<b>Totalresultat</b>		<b>11 007 388</b>	<b>20 020 565</b>
<b>Overføringer og disponeringer</b>			
Konsernbidrag		7 664 514	11 022 146



## Resultatregnskap

<b>Beløp i: NOK</b>	<b>Note</b>	<b>2020</b>	<b>2019</b>
Avsatt til annen egenkapital		3 342 874	8 998 419
<b>Sum overføringer og disponeringer</b>	<b>6</b>	<b>11 007 388</b>	<b>20 020 565</b>



## Balanse

Beløp i: NOK	Note	2020	2019
<b>BALANSE - EIENDELER</b>			
<b>Anleggsmidler</b>			
<b>Immaterielle eiendeler</b>			
Utsatt skattefordel	2	128 476	421 508
<b>Sum immaterielle eiendeler</b>		<b>128 476</b>	<b>421 508</b>
<b>Varige driftsmidler</b>			
Tomter, bygninger o.a. fast eiendom	3, 9		
Maskiner og anlegg	3, 9		
Skip og flytende installasjoner	3		
Driftsløsøre, inventar o.a. utstyr	3, 9	51 625	29 605
<b>Sum varige driftsmidler</b>		<b>51 625</b>	<b>29 605</b>
<b>Finansielle anleggsmidler</b>			
Lån til foretak i samme konsern	7		
Lån til tilknyttet selskap og felles kontrollert virksomhet	7		
<b>Sum anleggsmidler</b>		<b>180 101</b>	<b>451 113</b>
<b>Omløpsmidler</b>			
<b>Varer</b>			
Lager av varer og annen beholdning	3, 11	9 142 763	10 501 996
<b>Sum varer</b>		<b>9 142 763</b>	<b>10 501 996</b>
<b>Fordringer</b>			
Kundefordringer	3, 7	29 684 820	35 558 589
Andre kortsiktige fordringer		9 223 576	1 215 322
Konsernfordringer	7		
<b>Sum fordringer</b>		<b>38 908 395</b>	<b>36 773 911</b>
<b>Bankinnskudd, kontanter og lignende</b>			
Bankinnskudd, kontanter o.l.	4	35 005 904	26 866 958
<b>Sum bankinnskudd, kontanter og lignende</b>		<b>35 005 904</b>	<b>26 866 958</b>
<b>Sum omløpsmidler</b>		<b>83 057 062</b>	<b>74 142 865</b>



## Balanse

Beløp i: NOK	Note	2020	2019
<b>SUM EIENDELER</b>		<b>83 237 163</b>	<b>74 593 979</b>
<b>BALANSE - EGENKAPITAL OG GJELD</b>			
<b>Egenkapital</b>			
<b>Innskutt egenkapital</b>			
Aksjekapital	5, 6	500 000	500 000
Annen innskutt egenkapital	6	2 302 662	2 302 662
<b>Sum innskutt egenkapital</b>		<b>2 802 662</b>	<b>2 802 662</b>
<b>Opptjent egenkapital</b>			
Annen egenkapital	6	23 463 979	20 121 106
<b>Sum opptjent egenkapital</b>		<b>23 463 979</b>	<b>20 121 106</b>
<b>Sum egenkapital</b>		<b>26 266 641</b>	<b>22 923 768</b>
<b>Gjeld</b>			
<b>Langsiktig gjeld</b>			
Utsatt skatt	2		
<b>Annen langsiktig gjeld</b>			
Gjeld til kredittinstitusjoner	3		
Langsiktig konserngjeld	7		
<b>Sum langsiktig gjeld</b>		<b>0</b>	<b>0</b>
<b>Kortsiktig gjeld</b>			
Gjeld til kredittinstitusjoner	3		
Leverandørgjeld	7	7 229 972	11 072 213
Betalbar skatt	2	690 280	2 654 655
Skyldig offentlige avgifter		15 055 978	11 052 928
Kortsiktig konserngjeld	7	9 826 301	14 130 956
Annen kortsiktig gjeld	3	24 167 991	12 759 459
<b>Sum kortsiktig gjeld</b>		<b>56 970 522</b>	<b>51 670 211</b>
<b>Sum gjeld</b>		<b>56 970 522</b>	<b>51 670 211</b>
<b>SUM EGENKAPITAL OG GJELD</b>		<b>83 237 163</b>	<b>74 593 979</b>



## Balanse

<b>Beløp i: NOK</b>	<b>Note</b>	<b>2020</b>	<b>2019</b>
---------------------	-------------	-------------	-------------

---



BDO AS  
Furusethgata 10  
2050 Jessheim

## Uavhengig revisors beretning

Til generalforsamlingen i Foodtech Industri AS

Uttalelse om revisjonen av årsregnskapet

### Konklusjon

---

Vi har revidert årsregnskapet til Foodtech Industri AS.

Årsregnskapet består av:

- Balanse per 31. desember 2020
- Resultatregnskap for 2020
- Kontantstrømpstilling for regnskapsåret avsluttet per 31. desember 2020
- Noter til årsregnskapet, herunder et sammendrag av viktige regnskapsprinsipper.

Etter vår mening:

Er årsregnskapet avgitt i samsvar med lov og forskrifter og gir et rettviseende bilde av selskapets finansielle stilling per 31. desember 2020, og av dets resultater og kontantstrømmer for regnskapsåret avsluttet per denne datoen i samsvar med regnskapslovens regler og god regnskapsskikk i Norge.

### Grunnlag for konklusjonen

---

Vi har gjennomført revisjonen i samsvar med lov, forskrift og god revisjonsskikk i Norge, herunder de internasjonale revisjonsstandardene International Standards on Auditing (ISA-ene). Våre oppgaver og plikter i henhold til disse standardene er beskrevet i Revisors oppgaver og plikter ved revisjon av årsregnskapet. Vi er uavhengige av selskapet slik det kreves i lov og forskrift, og har overholdt våre øvrige etiske forpliktelser i samsvar med disse kravene. Etter vår oppfatning er innhentet revisjonsbevis tilstrekkelig og hensiktsmessig som grunnlag for vår konklusjon.

### Annen informasjon

---

Ledelsen er ansvarlig for annen informasjon. Annen informasjon består av årsberetningen.

Vår uttalelse om revisjonen av årsregnskapet dekker ikke annen informasjon, og vi attesterer ikke den andre informasjonen.

I forbindelse med revisjonen av årsregnskapet er det vår oppgave å lese annen informasjon identifisert ovenfor med det formål å vurdere hvorvidt det foreligger vesentlig inkonsistens mellom annen informasjon og årsregnskapet, kunnskap vi har opparbeidet oss under revisjonen, eller hvorvidt den tilsynelatende inneholder vesentlig feilinformasjon.

Dersom vi, på bakgrunn av arbeidet vi har utført, konkluderer med at disse andre opplysningene inneholder vesentlig feilinformasjon, er vi pålagt å uttale oss om dette. Vi har ingenting å rapportere i så henseende.

### Styret og daglig leders ansvar for årsregnskapet

---

Styret og daglig leder (ledelsen) er ansvarlig for å utarbeide årsregnskapet i samsvar med lov og forskrifter, herunder for at det gir et rettviseende bilde i samsvar med regnskapslovens regler og god regnskapsskikk i Norge. Ledelsen er også ansvarlig for slik intern kontroll som den finner nødvendig



for å kunne utarbeide et årsregnskap som ikke inneholder vesentlig feilinformasjon, verken som følge av misligheter eller utilsiktede feil.

Ved utarbeidelsen av årsregnskapet må ledelsen ta standpunkt til selskapets evne til fortsatt drift og opplyse om forhold av betydning for fortsatt drift. Forutsetningen om fortsatt drift skal legges til grunn for årsregnskapet så lenge det ikke er sannsynlig at virksomheten vil bli avviklet.

#### Revisors oppgaver og plikter ved revisjonen av årsregnskapet

Vårt mål er å oppnå betryggende sikkerhet for at årsregnskapet som helhet ikke inneholder vesentlig feilinformasjon, verken som følge av misligheter eller utilsiktede feil, og å avgi en revisjonsberetning som inneholder vår konklusjon. Betryggende sikkerhet er en høy grad av sikkerhet, men ingen garanti for at en revisjon utført i samsvar med lov, forskrift og god revisjonsskikk i Norge, herunder ISA-ene, alltid vil avdekke vesentlig feilinformasjon som eksisterer. Feilinformasjon kan oppstå som følge av misligheter eller utilsiktede feil. Feilinformasjon blir vurdert som vesentlig dersom den enkeltvis eller samlet med rimelighet kan forventes å påvirke økonomiske beslutninger som brukerne foretar basert på årsregnskapet.

For videre beskrivelse av revisors oppgaver og plikter vises det til:  
<https://revisorforeningen.no/revisjonsberetninger>

#### Uttalelse om andre lovmessige krav

##### Konklusjon om årsberetningen

Basert på vår revisjon av årsregnskapet som beskrevet ovenfor, mener vi at opplysningene i årsberetningen om årsregnskapet, forutsetningen om fortsatt drift og forslaget til anvendelse av overskuddet er konsistente med årsregnskapet og i samsvar med lov og forskrifter.

##### Konklusjon om registrering og dokumentasjon

Basert på vår revisjon av årsregnskapet som beskrevet ovenfor, og kontrollhandlinger vi har funnet nødvendig i henhold til internasjonal standard for attestasjonsoppdrag (ISAE) 3000 «Attestasjonsoppdrag som ikke er revisjon eller forenklet revisorkontroll av historisk finansiell informasjon», mener vi at ledelsen har oppfylt sin plikt til å sørge for ordentlig og oversiktlig registrering og dokumentasjon av selskapets regnskapsopplysninger i samsvar med lov og god bokføringskikk i Norge.

BDO AS

Kristen Elstad  
statsautorisert revisor  
(elektronisk signert)





# PENNEO

Signaturene i dette dokumentet er juridisk bindende. Dokument signert med "Penneo™ - sikker digital signatur".  
De signerende parter sin identitet er registrert, og er listet nedenfor.

"Med min signatur bekrefter jeg alle datoer og innholdet i dette dokument."

## Kristen Elstad

Partner

Serienummer: 9578-5995-4-262183

IP: 188.95.xxx.xxx

2021-03-25 13:17:59Z



## Kristen Elstad

Statsautorisert revisor

Serienummer: 9578-5995-4-262183

IP: 188.95.xxx.xxx

2021-03-25 13:17:59Z



Penneo Dokumentnøkkel: EEOXL-SFSTI-QP1M4-L6YE-CG3OH-S8YOB

Dokumentet er signert digitalt, med **Penneo.com**. Alle digitale signatur-data i dokumentet er sikret og validert av den datamaskin-utregnede hash-verdien av det opprinnelige dokument. Dokumentet er låst og tids-stemplet med et sertifikat fra en betrodd tredjepart. All kryptografisk bevis er integrert i denne PDF, for fremtidig validering (hvis nødvendig).

### Hvordan bekrefter at dette dokumentet er originalen?

Dokumentet er beskyttet av ett Adobe CDS sertifikat. Når du åpner dokumentet i

Adobe Reader, skal du kunne se at dokumentet er sertifisert av **Penneo e-signature service <penneo@penneo.com>**. Dette garanterer at innholdet i dokumentet ikke har blitt endret.

Det er lett å kontrollere de kryptografiske beviser som er lokalisert inne i dokumentet, med Penneo validator - <https://penneo.com/validate>



## FOODTECH INDUSTRI AS

### STYRETS ÅRSBERETNING FOR 2020

Foodtech Industri AS er leverandør av maskiner og utstyr til matindustrien i Norge. Selskapet er heleid datterselskap av Foodtech Gruppen AS. Selskapets kontorer ligger i Oslo Kommune.

Selskapet er godt etablert i markedet. Det er utviklet et godt samarbeid med solide underleverandører. Selskapet har hatt positive resultater de siste årene, og budsjetterer med positivt resultat også for 2021.

Koronapandemien som inntraff i januar 2020 har ikke betydning for årsregnskapet for 2020. Hendelsen har heller ikke hatt vesentlig negativ betydning for foretakets stilling og resultat i perioden mellom balansedagen og tidspunktet for avleggelse av årsregnskapet. Selskapet er så langt lite berørt av koronapandemien. Det er relativt bra bevegelser i bransjen og ordremassen øker fortsatt selv om vi forventer noe tregere beslutning om ordre fremover. Våre leveranser går som planlagt. Vi har ingen permitteringer og forventer heller ikke at situasjonen vil endre seg. Hendelsen anses ikke å ha skapt vesentlig usikkerhet om foretakets evne til fortsatt drift. Årsregnskapet er derfor avlagt under forutsetning om fortsatt drift.

I henhold til gjeldende lover og forskrifter fører selskapet oversikt over totalt sykefravær blant selskapets ansatte. Sykefraværet har i 2020 vært på 4,2 %. Det har ikke vært noen skader eller ulykker i 2020. Det er styrets oppfatning at arbeidsmiljøet er godt og at de ansattes trives på arbeidsplassen.

Selskapet har innarbeidet policy som tar sikte på at det ikke skal forekomme forskjellsbehandling grunnet kjønn. Pr. 31.12.20 var det 32 ansatte i selskapet, hvorav 3 kvinner. Styret består av fem mannlige og ett kvinnelig styremedlem.

Selskapet forurenser ikke det ytre miljø utover det som er vanlig ved denne type virksomhet.

Selskapet er eksponert for alminnelig markedsmessig og finansiell risiko. Selskapet har ikke hatt unormale tap på fordringer, men selskapets ledelse vurderer denne risikoen løpende iht. innarbeidet policy og kredittvurderinger. Styret anser likviditeten som god, og det arbeides kontinuerlig med å vurdere likviditetsbehovet fremover. Det er ingen vesentlige avvik mellom driftsresultat og kontantstrøm fra operasjonelle aktiviteter.

Etter styrets oppfatning gir det fremlagte resultatregnskapet og balansen med tilhørende noter et rettviseende bilde av driften og stillingen ved årsskiftet. Omsetning i 2020 ble 247,8 MNOK. Resultat etter skatt ble 11,0 MNOK. Selskapet hadde en egenkapital på ca. 31,6% pr. 31.12.2020. Etter styrets oppfatning er selskapets finansielle stilling god.


Styret foreslår årets overskudd på kr 11.007.388,- disponert slik:


Avsatt konsernbidrag	kr 7.664.514,-
<u>Overføring til annen egenkapital</u>	<u>kr 3.342.874,-</u>
Sum overføringer	kr 11.007.388,-




Oslo, 17. mars 2021


I styret for Foodtech Industri AS


  
Per Ludwig Dahl  
Styreleder

  
Paal Vegard Jahrman  
Styremedlem

  
Iren Ellefsen Fagerhøi  
Styremedlem

  
Per-Erik Ellefsen  
Styremedlem/ Daglig leder

  
Raymond Wiig  
Styremedlem

  
Per Welin-Larsen  
Styremedlem



**Årsregnskap 2020**  
**FOODTECH INDUSTRI AS**



## Resultatregnskap FOODTECH INDUSTRI AS

Driftsinntekter og driftskostnader	Note	2020	2019
Salgsinntekt	8, 10	247 823 581	241 985 617
<b>Sum driftsinntekter</b>		<b><u>247 823 581</u></b>	<b><u>241 985 617</u></b>
Varekostnad	8, 11	186 393 844	169 894 772
Lønnskostnad	1, 8	33 674 507	33 763 465
Avskrivning av driftsmidler og immaterielle eiendeler	9	8 829	59 701
Annen driftskostnad	1, 8	13 595 238	12 732 149
<b>Sum driftskostnader</b>		<b><u>233 672 417</u></b>	<b><u>216 450 086</u></b>
<b>Driftsresultat</b>		<b><u>14 151 163</u></b>	<b><u>25 535 531</u></b>
<b>Finansinntekter og finanskostnader</b>			
Annen renteinntekt		103 676	288 555
Annen finansinntekt		35 043	36 816
Annen rentekostnad		137 396	126 398
<b>Resultat av finansposter</b>		<b><u>1 323</u></b>	<b><u>198 972</u></b>
<b>Ordinært resultat før skattekostnad</b>		<b><u>14 152 487</u></b>	<b><u>25 734 504</u></b>
Skattekostnad på ordinært resultat	2	3 145 099	5 713 939
<b>Årsresultat</b>		<b><u>11 007 388</u></b>	<b><u>20 020 565</u></b>
<b>Overføringer</b>			
Avsatt konsernbidrag		7 664 514	11 022 146
Avsatt til annen egenkapital		3 342 874	8 998 419
<b>Sum overføringer</b>	<b>6</b>	<b><u>11 007 388</u></b>	<b><u>20 020 565</u></b>



**Balanse**  
**FOODTECH INDUSTRI AS**

Eiendeler	Note	2020	2019
<b>Anleggsmidler</b>			
<i><b>Immaterielle eiendeler</b></i>			
Utsatt skattefordel	2	128 476	421 508
<b>Sum immaterielle eiendeler</b>		<u>128 476</u>	<u>421 508</u>
<i><b>Varige driftsmidler</b></i>			
Driftsløsøre, inventar o.a. utstyr	3, 9	51 625	29 605
<b>Sum varige driftsmidler</b>		<u>51 625</u>	<u>29 605</u>
<b>Sum anleggsmidler</b>		<u>180 101</u>	<u>451 113</u>
<b>Omløpsmidler</b>			
<i><b>Varer</b></i>			
Lager av varer og annen beholdning	3, 11	9 142 763	10 501 996
<b>Sum varer</b>		<u>9 142 763</u>	<u>10 501 996</u>
<i><b>Fordringer</b></i>			
Kundefordringer	3, 7	29 684 820	35 558 589
Andre kortsiktige fordringer		9 223 576	1 215 322
<b>Sum fordringer</b>		<u>38 908 395</u>	<u>36 773 911</u>
<i><b>Bankinnskudd, kontanter o.l</b></i>			
Bankinnskudd, kontanter o.l.	4	35 005 904	26 866 958
<b>Sum bankinnskudd, kontanter o.l</b>		<u>35 005 904</u>	<u>26 866 958</u>
<b>Sum omløpsmidler</b>		<u>83 057 062</u>	<u>74 142 865</u>
<b>Sum eiendeler</b>		<u>83 237 163</u>	<u>74 593 979</u>



## Balanse

### FOODTECH INDUSTRI AS

Egenkapital og gjeld	Note	2020	2019
<b>Egenkapital</b>			
<i>Innskutt egenkapital</i>			
Aksjekapital	5, 6	500 000	500 000
Annen innskutt egenkapital	6	2 302 662	2 302 662
<b>Sum innskutt egenkapital</b>		<b>2 802 662</b>	<b>2 802 662</b>
<i>Opptjent egenkapital</i>			
Annen egenkapital	6	23 463 979	20 121 106
<b>Sum opptjent egenkapital</b>		<b>23 463 979</b>	<b>20 121 106</b>
<b>Sum egenkapital</b>		<b>26 266 641</b>	<b>22 923 768</b>
<b>Gjeld</b>			
<i>Kortsiktig gjeld</i>			
Leverandørgjeld	7	7 229 972	11 072 213
Betalbar skatt	2	690 280	2 654 655
Skyldig offentlige avgifter		15 055 978	11 052 928
Kortsiktig konserngjeld	7	9 826 301	14 130 956
Annen kortsiktig gjeld	3	24 167 991	12 759 459
<b>Sum kortsiktig gjeld</b>		<b>56 970 522</b>	<b>51 670 211</b>
<b>Sum gjeld</b>		<b>56 970 522</b>	<b>51 670 211</b>
<b>Sum egenkapital og gjeld</b>		<b>83 237 163</b>	<b>74 593 979</b>

Oslo, 17.03.2021

Styret i FOODTECH INDUSTRI AS

Per Ludwig Dahl  
styrelederRaymond Wiig  
styremedlemPaal Vegard Jahrman  
styremedlemPer-Erik Ellefsen  
styremedlem/daglig lederIren Ellefsen Fagerhøy  
styremedlemPer Welin-Larsen  
styremedlem



## Indirekte kontantstrøm

### FOODTECH INDUSTRI AS

Kontantstrømmer fra operasjonelle aktiviteter	Note	2020	2019
Resultat før skattekostnad		14 152 487	25 734 504
Periodens betalte skatt		-2 654 655	0
Ordinære avskrivninger		8 829	59 701
Endring i varelager		1 359 234	1 740 234
Endring i kundefordringer		5 873 770	-5 516 231
Endring i leverandørgjeld		-3 842 241	-508 556
Endring i andre tidsavgrensningsposter		7 403 329	3 375 950
<b>Netto kontantstrøm fra operasjonelle aktiviteter</b>		<b><u>22 300 752</u></b>	<b><u>24 885 601</u></b>
<b>Kontantstrømmer fra investeringsaktiviteter</b>			
Utbetalinger ved kjøp av varige driftsmidler		30 849	0
<b>Netto kontantstrøm fra investeringsaktiviteter</b>		<b><u>-30 849</u></b>	<b><u>0</u></b>
<b>Kontantstrømmer fra finansieringsaktiviteter</b>			
Utbetalinger av konsernbidrag		-14 130 956	-10 688 679
<b>Netto kontantstrøm fra finansieringsaktiviteter</b>		<b><u>-14 130 956</u></b>	<b><u>-10 688 679</u></b>
Netto endring i kontanter og kontantekvivalenter		8 138 947	14 196 922
Beh. av kont. og kontantekvivalenter ved per. begynne		<u>26 866 958</u>	<u>12 670 035</u>
Beh. av kont. og kontantekvivalenter ved per. slutt		<u>35 005 905</u>	<u>26 866 957</u>





## Noter til regnskapet 2020

### Regnskapsprinsipper

Årsregnskapet er satt opp i samsvar med regnskapsloven og god regnskapsskikk.

### Salgsinntekter, kostnader og sammenstilling

Inntekt resultatføres når den er opptjent. Inntektsføring skjer følgelig normalt på leveringstidspunktet ved salg av varer og tjenester. For identifiserte tapsprosjekter, foretas det nødvendig avsetning for hele det forventede tapet.

Utgifter sammenstilles med og kostnadsføres samtidig med de inntekter utgiftene kan henføres til. Utgifter som ikke kan henføres direkte til inntekter, kostnadsføres når de påløper. Ved regnskapsføring av lengre prosjekter er kostnader periodisert etter andel inntektsført.

### Andre driftsinntekter/-kostnader

Vesentlige inntekter og kostnader som ikke har sammenheng med den ordinære virksomheten, klassifiseres som andre driftsinntekter og -kostnader.

### Klassifisering og vurdering av balanseposter

Eiendeler bestemt til varig eie eller bruk er klassifisert som anleggsmidler. Anleggsmidler er vurdert til anskaffelseskost. Omløpsmidler og kortsiktig gjeld omfatter normalt poster som forfaller til betaling innen ett år etter balansedagen, samt poster som knytter seg til varekretsløpet. Omløpsmidler vurderes til laveste verdi av anskaffelseskost og antatt virkelig verdi.

Fordringer klassifiseres som omløpsmidler hvis de skal tilbakebetales i løpet av ett år. For gjeld er analoge kriterier lagt til grunn. Første års avdrag på langsiktige fordringer og langsiktig gjeld klassifiseres likevel ikke som omløpsmiddel og kortsiktig gjeld.

Enkelte poster er vurdert etter andre regler. Postene det gjelder vil være blant de postene som omhandles nedenfor.

### Varer

Lager av innkjøpte varer er vurdert til det laveste av anskaffelseskost, og netto salgsverdi.

### Fordringer

Kundefordringer og andre fordringer er oppført i balansen til pålydende etter fradrag for avsetning til forventet tap. Avsetning for tap gjøres på grunnlag av individuelle vurderinger av de enkelte fordringene. I tillegg gjøres det for øvrige kundefordringer en spesifisert avsetning for å dekke antatt tap.

### Pensjoner

Selskapet har inngått forsikringsavtale med forsikringsselskap om obligatorisk tjenestepensjon (OTP).

### Innskuddsplaner

Ved innskuddsplaner betaler selskapet innskudd til et forsikringsselskap. Selskapet har ingen ytterligere betalingsforpliktelse etter at innskuddene er betalt. Innskuddene regnskapsføres som lønnskostnad.

Eventuelle forskuddsbetalte innskudd balanseføres som eiendel (pensjonsmidler) i den grad innskuddet kan refunderes eller redusere framtidige innbetalinger.

### Skatt

Skatteskostnaden i resultatregnskapet omfatter både periodens betalbare skatt og endring i utsatt skatt. Utsatt skatt beregnes med 22 % på grunnlag av de midlertidige forskjeller som eksisterer mellom regnskapsmessige og skattemessige verdier, samt eventuelt ligningsmessig underskudd til fremføring ved utgangen av regnskapsåret. Skatteøkende og skattereduserende midlertidige forskjeller som reverserer eller kan reversere i samme periode er utlignet og nettoført. Utsatt skatt på merverdier i forbindelse med oppkjøp av datterselskap blir ikke utlignet.

Oppføring av utsatt skattefordel på netto skattereduserende forskjeller som ikke er utlignet og underskudd til fremføring, er begrunnet med antatt fremtidig inntjening. Utsatt skattefordel som kan balanseføres og utsatt skatt er oppført netto i balansen.



## Noter til regnskapet 2020

### **Valuta**

Fordringer og gjeld i utenlandsk valuta vurderes etter kursen ved regnskapsårets slutt. Kursgevinster og kurstap knyttet til varesalg og varekjøp i utenlandsk valuta føres som salgsinntekter og varekostnad.

### **Kontantstrømoppstilling**

Kontantstrømoppstillingen utarbeides etter den indirekte metoden. Kontanter og kontantekvivalenter omfatter kontanter, bankinnskudd and andre kortsiktige, likvide plasseringer som umiddelbart og med uvesentlig kursrisiko kan konverteres til kjente kontantbeløp og med gjenværende løpetid mindre enn tre måneder fra anskaffelsesdato.

### **Endring av regnskapsprinsipp**

Det har ikke vært endring av regnskapsprinsipp.



## Noter til regnskapet 2020

### Note 1 Lønnskostnader, antall ansatte, godtgjørelser, lån til ansatte m

Lønnskostnader	2020	2019
Lønninger	21 321 231	19 324 254
Bonus	3 321 457	5 907 052
Arbeidsgiveravgift	3 857 316	3 461 337
Pensjonskostnader	841 149	820 229
Andre ytelser	4 260 123	4 204 465
Innleid hjelp	73 230	46 128
<b>Sum</b>	<b>33 674 507</b>	<b>33 763 465</b>

Gjennomsnittlig antall årsverk sysselsatt i regnskapsåret 30 30

### Ytelser til ledende personer

### Daglig leder

Lønn/bonus	423 969
<b>Sum</b>	<b>423 969</b>

Styrehonorar utbetales i morselskapet Foodtech Gruppen AS, og utgjør totalt kr 910 000 for 2020.

Daglig leder i FOODTECH INDUSTRI AS er også daglig leder i Foodtech Gruppen AS. Lønnen utbetales i Foodtech Gruppen AS. Utover dette har daglig leder resultatbasert bonus som øvrige ansatte.

Det er ikke gitt lån/sikkerhetsstillelse til daglig leder, styrets leder eller andre nærstående parter.

### OTP

Selskapet er pliktig til å ha tjenstepensjonsordning etter lov om obligatorisk tjenstepensjon. Selskapets pensjonsordninger tilfredsstiller kravene i denne lov.

### Revisor

Kostnadsført honorar til revisor for 2020 utgjør kr 256 613,- eksl.mva.

Revisjon og bistand årsoppgjør	256 613
Andre tjenester	0
<b>Sum honorar til revisor</b>	<b>256 613</b>



## Noter til regnskapet 2020

### Note 2 Skatt

Årets skattekostnad	2020	2019
Resultatført skatt på ordinært resultat:		
Betalbar skatt	2 852 067	5 763 465
Endring i utsatt skattefordel	293 032	-49 526
<b>Skattekostnad ordinært resultat</b>	<b>3 145 099</b>	<b>5 713 939</b>
Skattepliktig inntekt:		
Ordinært resultat før skatt	14 152 487	25 734 504
Permanente forskjeller	143 419	237 938
Endring i midlertidige forskjeller	-1 331 967	225 125
Avgitt konsernbidrag	-9 826 301	-14 130 956
<b>Skattepliktig inntekt</b>	<b>3 137 638</b>	<b>12 066 610</b>
Betalbar skatt i balansen:		
Betalbar skatt på årets resultat	2 852 066	5 763 465
Betalbar skatt på avgitt konsernbidrag	-2 161 786	-3 108 810
<b>Sum betalbar skatt i balansen</b>	<b>690 280</b>	<b>2 654 655</b>

Skatteeffekten av midlertidige forskjeller som har gitt opphav til utsatt skatt og utsatte skattefordeler, spesifisert på typer av midlertidige forskjeller

	2020	2019	Endring
Varige driftsmidler	-333 698	-422 393	-88 695
Varebeholdning	0	-1 271 996	-1 271 996
Fordringer	-250 283	-221 559	28 724
<b>Sum</b>	<b>-583 982</b>	<b>-1 915 948</b>	<b>-1 331 967</b>
<b>Grunnlag for utsatt skattefordel</b>	<b>-583 982</b>	<b>-1 915 948</b>	<b>-1 331 967</b>
<b>Utsatt skattefordel (22 %)</b>	<b>-128 476</b>	<b>-421 509</b>	<b>-293 033</b>



## Noter til regnskapet 2020

### Note 3 Fordringer, gjeld, pantstillelser og garantier m.v

Selskapet inngår i en konsernavtale hvor konsernet har en avtale om kassekredittramme med kr 35 000 000. Foodtech Industri AS har stilt som sikkerhet ved realkausjon med pant i selskapets kundefordringer med kr 25 000 000, varelager med kr 20 000 000 og driftsløsøre med kr 20 000 000. Pr 31.12.2020 har konsernet benyttet kassekreditten med kr 0.

Balanseført verdi av pantsatte eiendeler	2020	2019
Lager av varer og annen beholdning	9 142 763	10 501 996
Kundefordringer	29 684 820	35 558 589
Driftsløsøre	51 625	29 605
<b>Sum</b>	<b>38 879 207</b>	<b>46 090 190</b>

Selskapet har pr 31.12.2020 avsatt kr 540 000 for fremtidige garantikostnader.

### Note 4 Bankinnskudd

Selskapet har ikke bundne skattetrekksmidler. Skattetrekksmidlene er sikret med bankgaranti på kr 1 600 000.

### Note 5 Antall aksjer, aksjeeiere m

Aksjekapital	Antall	Pålydende	Balanseført
Ordinære aksjer	100	5 000	500 000
Aksjekapitalen eies av følgende aksjonærer:			
<b>Aksjonærer:</b>		<b>Antall aksjer</b>	<b>Eierandel</b>
Foodtech Gruppen AS		100	100 %
<b>Sum</b>		<b>100</b>	<b>100 %</b>

Selskapet har en aksjeklasse og alle aksjer har lik stemmerett.

### Aksjer eiet av styremedlemmer og daglig leder

Iren Ellefsen Fagerhøi gjennom sitt holdingselskap	styremedlem	39,5 %
Raymond Wiig gjennom sitt holdingselskap	styremedlem	15,8 %
Per-Erik Ellefsen gjennom sitt holdingselskap	daglig leder	44,7 %

FOODTECH INDUSTRI AS er datterselskap av Foodtech Gruppen AS som utarbeider konsernregnskap der FOODTECH INDUSTRI AS inngår i konsolideringen. Konsernregnskapet kan fås utlevert i Sven Oftedals vei 10, 0950 Oslo.



## Noter til regnskapet 2020

### Note 6 Egenkapital

	Aksjekapital	Annen innskutt egenkapital	Annen egenkapital	Sum egenkapital
Pr. 1.1	500 000	2 302 662	20 121 106	22 923 768
Årets resultat			11 007 388	11 007 388
Avgitt konsernbidrag			-7 664 514	-7 664 514
Pr 31.12	500 000	2 302 662	23 463 979	26 266 641

### Note 7 Mellomværende med selskap i samme konsern

	2020	2019
<b>Fordringer</b>		
Kundefordringer	243 199	75 924
<b>Sum fordringer</b>	<b>243 199</b>	<b>75 924</b>
<b>Gjeld</b>	<b>2020</b>	<b>2019</b>
Leverandørgjeld	176 810	6 162
Kortsiktig gjeld	0	0
Kortsiktig gjeld (konsernbidrag)	9 826 301	14 130 956
<b>Sum gjeld</b>	<b>10 003 111</b>	<b>14 137 118</b>

### Note 8 Transaksjoner med nærstående parter

Ytelser til ledende ansatte er omtalt i note 2, og mellomværende med konsernselskaper er omtalt i note 8.

#### Selskapets transaksjoner med nærstående parter 2020

##### Salg av varer og tjenester:

Salg av varer:	
Morselskap (formpool leasing)	454 231
Søsterselskaper	0

Salg av tjenester:	
Søsterselskaper	0

##### Kjøp av varer og tjenester:

Kjøp av varer:	
Søsterselskaper	0

Kjøp av tjenester:	
Morselskap (administrative tjenester)	9 905 399
Søsterselskaper	0



## Noter til regnskapet 2020

### Note 9 Varige driftsmidler

	Utleiemaskiner	Driftsløsøre, inventar o.a utstyr	Totalt
Anskaffelseskost 01.01	178 000	477 894	655 894
Tilgang	0	30 849	30 849
Avgang	0	0	0
<b>Anskaffelseskost 31.12</b>	<b>178 000</b>	<b>508 743</b>	<b>686 743</b>
<b>Akk. av-/nedskrivninger 31.12</b>	<b>-178 000</b>	<b>-457 118</b>	<b>-635 118</b>
<b>Balanseført verdi 31.12</b>	<b>0</b>	<b>51 625</b>	<b>51 625</b>
<b>Årets avskrivninger</b>	<b>0</b>	<b>8 829</b>	<b>8 829</b>
Avskrivningssats	25 %	20 %	
Avskrivningsplan	Lineær	Lineær	
Økonomisk levetid	4 år	5 år	
Endring i avskrivningsplan			

### Note 10 Salgsinntekter

<b>Per virksomhetsområde</b>	<b>2020</b>
<b>Omsetning av salg og montering maskiner</b>	<b>247 823 581</b>
<b>Sum</b>	<b>247 823 581</b>

<b>Geografisk fordeling</b>	<b>2020</b>
Norge	243 304 948
EU	4 518 633
<b>Sum</b>	<b>247 823 581</b>

### Note 11 Varer

	2020	2019
Innkjøpte handelsvarer	9 142 763	10 501 996
<b>Sum</b>	<b>9 142 763</b>	<b>10 501 996</b>
Varebeholdning vurdert til anskaffelseskost	9 142 763	11 773 992
Varebeholdning vurdert til virkelig verdi	9 142 763	10 501 996
<b>Ukuransnedskrivning</b>	<b>0</b>	<b>1 271 996</b>



## Noter til regnskapet 2020

### Note 12 Hendelser etter balansedagen og fortsatt drift

Koronapandemien som inntraff i januar 2020 har ikke betydning for årsregnskapet for 2020. Hendelsen har heller ikke hatt vesentlig negativ betydning for foretakets stilling og resultat i perioden mellom balansedagen og tidspunktet for avleggelse av årsregnskapet. Selskapet er så langt lite berørt av koronapandemien. Det er relativt bra bevegelser i bransjen og ordremassen øker fortsatt selv om vi forventer noe tregere beslutning om ordre fremover. Våre leveranser går som planlagt. Vi har ingen permitteringer og forventer heller ikke at situasjonen vil endre seg.

Hendelsen anses ikke å ha skapt vesentlig usikkerhet om foretakets evne til fortsatt drift. Årsregnskapet er derfor avlagt under forutsetning om fortsatt drift.