



ÅRSREGNSKAPET FOR REGNSKAPSÅRET 2023 - GENERELL INFORMASJON

Enheten

Organisasjonsnummer:	981 409 450
Organisasjonsform:	Aksjeselskap
Foretaksnavn:	SEISTAR HOLDING AS
Forretningsadresse:	Austevollshellevegen 67 5384 TORANGSVÅG

Regnskapsår

Årsregnskapets periode:	01.01.2023 - 31.12.2023
-------------------------	-------------------------

Konsern

Mørselskap i konsern:	Ja
Konsernregnskap lagt ved:	Ja

Regnskapsregler

Regler for små foretak benyttet:	Nei
Benyttet ved utarbeidelsen av årsregnskapet til selskapet:	Regnskapslovens alminnelige regler
Benyttet ved utarbeidelsen av årsregnskapet til konsernet:	Regnskapslovens alminnelige regler

Årsregnskapet fastsatt av kompetent organ

Bekreftet av representant for selskapet:	Sigbjørn Stangeland
Dato for fastsettelse av årsregnskapet:	21.06.2024

Grunnlag for avgivelse

År 2023: Årsregnskapet er elektronisk innlevert
År 2022: Tall er hentet fra elektronisk innlevert årsregnskap fra 2023

Det er ikke krav til at årsregnskapet m.v. som sendes til Regnskapsregisteret er undertegnet. Kontrollen på at dette er utført ligger hos revisor/enhetens øverste organ. Sikkerheten ivaretas ved at innsender har rolle/rettighet for innsending av årsregnskapet via Altinn, og ved at det bekreftes at årsregnskapet er fastsatt av kompetent organ.

Brønnøysundregistrene, 13.08.2025



Resultatregnskap

Beløp i: NOK	Note	2023	2022
RESULTATREGNSKAP			
Inntekter			
Annen driftsinntekt		13 980 831	12 974 706
Sum inntekter		13 980 831	12 974 706
Kostnader			
Lønnskostnad		10 796 764	11 417 709
Avskrivning på varige driftsmidler og immaterielle eiendeler		16 262	6 636
Annen driftskostnad		3 526 360	2 280 575
Sum kostnader		14 339 386	13 704 920
Driftsresultat		-358 555	-730 214
Finansinntekter og finanskostnader			
Inntekt på investering i datterselskap og tilknyttet selskap		0	6 000 000
Renteinntekt fra foretak i samme konsern		23 575 625	16 009 679
Annen renteinntekt		3 071 834	329 922
Annen finansinntekt		0	471
Sum finansinntekter		26 647 459	22 340 072
Annen rentekostnad		20 097 807	12 920 938
Annen finanskostnad		43 022	40 000
Sum finanskostnader		20 140 829	12 960 938
Netto finans		6 506 630	9 379 134
Ordinært resultat før skattekostnad		6 148 075	8 648 920
Skattekostnad på ordinært resultat		1 353 433	899 906
Ordinært resultat etter skattekostnad		4 794 642	7 749 014
Årsresultat		4 794 642	7 749 014
Overføringer og disponeringer			
Ordinært utbytte		8 000 000	6 000 000
Overføringer til/fra annen egenkapital		-3 205 357	1 749 013
Sum overføringer og disponeringer		4 794 643	7 749 013



Resultatregnskap

Beløp i: NOK	Note	2023	2022
---------------------	-------------	-------------	-------------



Balanse

Beløp i: NOK	Note	2023	2022
BALANSE - EIENDELER			
Anleggsmidler			
Immaterielle eiendeler			
Varige driftsmidler			
Driftsløsøre, inventar, verktøy, kontormaskiner og lignende		51 926	47 136
Sum varige driftsmidler		51 926	47 136
Finansielle anleggsmidler			
Investering i datterselskap		291 676 506	33 776 506
Lån til foretak i samme konsern		121 821 929	469 587 251
Sum finansielle anleggsmidler		413 498 435	503 363 757
Sum anleggsmidler		413 550 361	503 410 893
Omløpsmidler			
Varer			
Fordringer			
Kundefordringer		1 866 437	175 362
Andre fordringer		367 030	167 609
Konsernfordringer		0	6 000 000
Sum fordringer		2 233 467	6 342 971
Bankinnskudd, kontanter og lignende			
Bankinnskudd, kontanter og lignende		128 151 443	92 960 991
Sum bankinnskudd, kontanter og lignende		128 151 443	92 960 991
Sum omløpsmidler		130 384 910	99 303 962
SUM EIENDELER		543 935 271	602 714 855

BALANSE - EGENKAPITAL OG GJELD

Egenkapital



Balanse

Beløp i: NOK	Note	2023	2022
Innskutt egenkapital			
Aksjekapital		6 215 000	6 215 000
Overkurs		78 085 000	78 085 000
Sum innskutt egenkapital		84 300 000	84 300 000
Opptjent egenkapital			
Annen egenkapital		67 578 202	70 783 560
Sum opptjent egenkapital		67 578 202	70 783 560
Sum egenkapital		151 878 202	155 083 560
Gjeld			
Langsiktig gjeld			
Utsatt skatt		3 035 775	3 035 172
Sum avsetninger for forpliktelser		3 035 775	3 035 172
Annen langsiktig gjeld			
Gjeld til kredittinstitusjoner		333 002 954	363 826 481
Sum annen langsiktig gjeld		333 002 954	363 826 481
Sum langsiktig gjeld		336 038 729	366 861 653
Kortsiktig gjeld			
Leverandørgjeld		551 766	651 808
Betalbar skatt		1 353 467	899 916
Skyldige offentlige avgifter		1 220 398	1 148 191
Utbytte		8 000 000	6 000 000
Kortsiktig konserngjeld		40 788 591	68 394 356
Annen kortsiktig gjeld		4 104 116	3 675 371
Sum kortsiktig gjeld		56 018 338	80 769 642
Sum gjeld		392 057 067	447 631 295
SUM EGENKAPITAL OG GJELD		543 935 269	602 714 855



Konsernets resultatregnskap

Beløp i: NOK	Note	2023	2022
RESULTATREGNSKAP			
Inntekter			
Fraktinntekter		249 064 883	270 552 764
Gevinst salg av skip		38 996 508	0
Sum inntekter		288 061 391	270 552 764
Kostnader			
Innkjøpte fraktkostnader		16 220 915	19 601 051
Lønns/mannskapskostnader m.m		71 846 827	68 861 358
Avskrivning på varige driftsmidler og immaterielle eiendeler		38 131 693	40 212 185
Annen driftskostnad		84 800 013	88 724 274
Sum kostnader		210 999 448	217 398 868
Driftsresultat		77 061 943	53 153 896
Finansinntekter og finanskostnader			
Annen renteinntekt		6 716 559	1 340 049
Annen finansinntekt		3 442	1 634
Sum finansinntekter		6 720 001	1 341 683
Annen rentekostnad		20 098 794	12 939 038
Annen finanskostnad		73 372	50 996
Sum finanskostnader		20 172 166	12 990 034
Netto finans		-13 452 165	-11 648 351
Ordinært resultat før skattekostnad		63 609 778	41 505 545
Skattekostnad på ordinært resultat		2 772 494	942 999
Ordinært resultat etter skattekostnad		60 837 284	40 562 546
Årsresultat		60 837 284	40 562 546



Konsernets balanse

Beløp i: NOK	Note	2023	2022
BALANSE - EIENDELER			
Anleggsmidler			
Immaterielle eiendeler			
Varige driftsmidler			
Skip		522 855 299	509 867 244
Skip under bygging		166 131 122	201 092 630
Driftsløsøre, inventar, verktøy, kontormaskiner og lignende		51 926	47 136
Sum varige driftsmidler		689 038 347	711 007 010
Sum anleggsmidler		689 038 347	711 007 010
Omløpsmidler			
Varer			
Bunkers		213 161	677 486
Sum varer		213 161	677 486
Fordringer			
Kundefordringer		2 016 970	6 543 916
Andre fordringer		15 243 973	20 795 326
Sum fordringer		17 260 943	27 339 242
Bankinnskudd, kontanter og lignende			
Bankinnskudd, kontanter og lignende		156 459 931	96 219 418
Sum bankinnskudd, kontanter og lignende		156 459 931	96 219 418
Sum omløpsmidler		173 934 035	124 236 146
SUM EIENDELER		862 972 382	835 243 156
BALANSE - EGENKAPITAL OG GJELD			
Egenkapital			
Innskutt egenkapital			
Aksjekapital		6 215 000	6 215 000



Konsernets balanse

Beløp i: NOK	Note	2023	2022
Overkurs		78 085 000	78 085 000
Sum innskutt egenkapital		84 300 000	84 300 000
Opptjent egenkapital			
Annen egenkapital		393 126 324	340 289 044
Sum opptjent egenkapital		393 126 324	340 289 044
Sum egenkapital		477 426 324	424 589 044
Gjeld			
Langsiktig gjeld			
Utsatt skatt		3 035 775	3 035 801
Sum avsetninger for forpliktelser		3 035 775	3 035 801
Annen langsiktig gjeld			
Gjeld til kredittinstitusjoner		333 002 954	363 826 481
Sum annen langsiktig gjeld		333 002 954	363 826 481
Sum langsiktig gjeld		336 038 729	366 862 282
Kortsiktig gjeld			
Leverandørgjeld		11 713 563	14 873 177
Betalbar skatt		2 772 514	942 999
Skyldige offentlige avgifter		11 574 540	12 988 406
Utbytte		8 000 000	6 000 000
Annen kortsiktig gjeld		15 446 714	8 987 248
Sum kortsiktig gjeld		49 507 331	43 791 830
Sum gjeld		385 546 060	410 654 112
SUM EGENKAPITAL OG GJELD		862 972 384	835 243 156



Til generalforsamlingen i Seistar Holding AS

Uavhengig revisors beretning

Konklusjon

Vi har revidert årsregnskapet for Seistar Holding AS, som består av:

- selskapsregnskapet, som består av balanse per 31. desember 2023, resultatregnskap og kontantstrømoppstilling for regnskapsåret avsluttet per denne datoen og noter til årsregnskapet, herunder et sammendrag av viktige regnskapsprinsipper, og
- konsernregnskapet, som består av balanse per 31. desember 2023, resultatregnskap og kontantstrømoppstilling for regnskapsåret avsluttet per denne datoen og noter til årsregnskapet, herunder et sammendrag av viktige regnskapsprinsipper.

Etter vår mening

- oppfyller årsregnskapet gjeldende lovkrav,
- gir selskapsregnskapet et rettviseende bilde av selskapets finansielle stilling per 31. desember 2023 og av dets resultater og kontantstrømmer for regnskapsåret avsluttet per denne datoen i samsvar med regnskapslovens regler og god regnskapsskikk i Norge, og
- gir konsernregnskapet et rettviseende bilde av konsernets finansielle stilling per 31. desember 2023 og av dets resultater og kontantstrømmer for regnskapsåret avsluttet per denne datoen i samsvar med regnskapslovens regler og god regnskapsskikk i Norge.

Grunnlag for konklusjonen

Vi har gjennomført revisjonen i samsvar med International Standards on Auditing (ISA-ene). Våre oppgaver og plikter i henhold til disse standardene er beskrevet nedenfor under *Revisors oppgaver og plikter ved revisjonen av årsregnskapet*. Vi er uavhengige av selskapet og konsernet i samsvar med kravene i relevante lover og forskrifter i Norge og International Code of Ethics for Professional Accountants (inkludert internasjonale uavhengighetsstandarder) utstedt av International Ethics Standards Board for Accountants (IESBA-reglene), og vi har overholdt våre øvrige etiske forpliktelser i samsvar med disse kravene. Innhentet revisjonsbevis er etter vår vurdering tilstrekkelig og hensiktsmessig som grunnlag for vår konklusjon.

Øvrig informasjon

Styret og daglig leder (ledelsen) er ansvarlige for informasjonen i årsberetningen. Øvrig informasjon omfatter informasjon i årsrapporten bortsett fra årsregnskapet og den tilhørende revisjonsberetningen. Vår konklusjon om årsregnskapet ovenfor dekker ikke informasjonen i årsberetningen.

I forbindelse med revisjonen av årsregnskapet er det vår oppgave å lese årsberetningen. Formålet er å vurdere hvorvidt det foreligger vesentlig inkonsistens mellom årsberetningen og årsregnskapet og den kunnskap vi har opparbeidet oss under revisjonen av årsregnskapet, eller hvorvidt informasjon i årsberetningen ellers fremstår som vesentlig feil. Vi har plikt til å rapportere dersom årsberetningen fremstår som vesentlig feil. Vi har ingenting å rapportere i så henseende.

Basert på kunnskapen vi har opparbeidet oss i revisjonen, mener vi at årsberetningen

- er konsistent med årsregnskapet og
- inneholder de opplysninger som skal gis i henhold til gjeldende lovkrav.

Ledelsens ansvar for årsregnskapet

Ledelsen er ansvarlig for å utarbeide årsregnskapet og for at det gir et rettviseende bilde i samsvar med regnskapslovens regler og god regnskapsskikk i Norge. Ledelsen er også ansvarlig for slik intern kontroll som den finner nødvendig for å kunne utarbeide et årsregnskap som ikke inneholder vesentlig feilinformasjon, verken som følge av misligheter eller utilsiktede feil.

PricewaterhouseCoopers AS, Sandviksbodene 2A, Postboks 3984 - Sandviken, NO-5835 Bergen

T: 02316, org. no.: 987 009 713 MVA, www.pwc.no

Statsautoriserte revisorer, medlemmer av Den norske Revisorforening og autorisert regnskapsførerselskap



Ved utarbeidelsen av årsregnskapet er ledelsen ansvarlig for å ta standpunkt til selskapets og konsernets evne til fortsatt drift og opplyse om forhold av betydning for fortsatt drift. Forutsetningen om fortsatt drift skal legges til grunn for årsregnskapet så lenge det ikke er sannsynlig at virksomheten vil bli avvirket.

Revisors oppgaver og plikter ved revisjonen av årsregnskapet

Vårt mål er å oppnå betryggende sikkerhet for at årsregnskapet som helhet ikke inneholder vesentlig feilinformasjon, verken som følge av misligheter eller utilsiktede feil, og å avgi en revisjonsberetning som inneholder vår konklusjon. Betryggende sikkerhet er en høy grad av sikkerhet, men ingen garanti for at en revisjon utført i samsvar med ISA-ene, alltid vil avdekke vesentlig feilinformasjon. Feilinformasjon kan oppstå som følge av misligheter eller utilsiktede feil. Feilinformasjon er å anse som vesentlig dersom den enkeltvis eller samlet med rimelighet kan forventes å påvirke de økonomiske beslutningene som brukerne foretar på grunnlag av årsregnskapet. For videre beskrivelse av revisors oppgaver og plikter vises det til: <https://revisorforeningen.no/revisionsberetninger>

Bergen, 30. april 2024
PricewaterhouseCoopers AS

Hallvard Aarø
Statsautorisert revisor
(elektronisk signert)



 Securely signed with Brevio

Seistar Holding AS 2023

Signers:

Name	Method	Date
Aarø, Hallvard	BANKID	2024-04-30 21:27

This document package contains:

- Closing page (this page)
- The original document(s)
- The electronic signatures. These are not visible in the document, but are electronically integrated.



This file is sealed with a digital signature.
The seal is a guarantee for the authenticity
of the document.



DocuSign Envelope ID: CE462ED5-5FA4-4301-868A-85C51B35F97B

Seistar Holding AS og Seistar Holding AS konsern

Styrets årsberetning 2023

Virksomhetens art – Seistar Holding AS og konsern

Seistar Holding AS er et holdingselskap som eier flere brønnbåtselskaper som driver med frakt av levende fisk, samt annen beslektet virksomhet relatert til oppdrettsnæringen. Selskapet er eier og forretningsfører for de skipseiende datterselskapene Seihav AS, Seistar Prosessfartøy AS, Mowi Star AS, Seifjell AS og Seigrunn AS og ivaretar disse selskaperes daglige kommersielle og tekniske drift. Virksomheten er organisert som et konsern. Selskapene Mowi Star AS og Seigrunn AS ble fisjonert ut fra Seihav AS 13.12.2023 i en fisjon til regnskaps- og skattemessig kontinuitet.

Fortsatt drift – Seistar Holding AS og konsern

Selskapets regnskap er avlagt under forutsetning om fortsatt drift. Forutsetningen om fortsatt drift baseres på konsernets driftsbudsjetter, herunder kontrakter og etablert finansiering.

Administrasjon, arbeidsmiljø og personale – Seistar Holding AS og konsern

Seistar Holding AS har forretningsadresse i Torangsvåg, Austevoll kommune. Konsernet hadde ved årets slutt i alt 95 ansatte hvorav 89 personer er ansatte sjøfolk på selskapets fartøyer. Sjømannsyrket er relativt mannsdominert. Kvinneandelen av ansatte i administrasjonen er 17%. Konsernets personalpolitikk er kjønnsnøytral, ved ansettelse oppfordres kvinner til å søke. Arbeidsmiljøet er godt. Alle administrative og regnskapsmessige funksjoner utføres internt. Spesifikke oppgaver kan dekkes inn på kontrakt etter behov. Konsernet fører oversikt over sykefravær i henhold til gjeldende retningslinjer, og det kan opplyses at sykefraværet er begrenset. Det har ikke forekommet ulykker/arbeidsuhell som har medført alvorlige personskader eller utslipp til ytre miljø i 2023. Helse, miljø og sikkerhet ivaretas i henhold til gjeldende regelverk, herunder ISM/SMS-koden, for til enhver tid å etterleve en sikker og miljømessig forsvarlig skipsdrift. Selskapet har utarbeidet redegjørelse etter Åpenhetsloven – denne er tilgjengelig på selskapets hjemmeside www.seistar.no.

Selskapets styre består av fire personer, hvorav alle er menn.

Ytre miljø – Seistar Holding AS og konsern

For i størst mulig grad å begrense miljøbelastninger blir tiltak som kommer frem av gjeldende lover og forskrifter fortløpende implementert. Forøvrig anses ikke virksomheten å forurense det ytre miljø utover det som er vanlig for denne type virksomhet.

Finansiell risiko – Seistar Holding AS og konsern

Markedsrisiko

Eiendeler, herunder skip og konsernets gjeld er verdsatt i NOK. Selskapet og konsernets inntekter under nåværende kontrakter er i NOK. Selskapet har begrenset valutaeksponering. Selskapet er eksponert for endringer i rentenivået.



DocuSign Envelope ID: CE462ED5-5FA4-4301-868A-85C51B35F97B

Kredittrisiko

Risiko for at motparter ikke har evne til å gjøre opp sine forpliktelser anses som lav.

Likviditet

Selskapets og konsernets likviditet er tilfredsstillende.

Finansiering

Konsernet har en tilfredsstillende finansiering tilpasset konsernets investeringsplaner og drift.

Fremtidig utvikling

Seistar Holding AS har langsiktige fraktavtaler med flere havbrukselskaper som, etter ledelsen og styrets vurdering i dag, sikrer konsernet tilfredsstillende inntekter.

Regnskap – Seistar Holding AS

Selskapets omsetning var i 2023 på NOK 14 mill. Årets ordinære resultat etter finansposter og skatt ble NOK 4 794 643. Selskapets egenkapital er på NOK 151,9 millioner og utgjør 28 % av selskapets total kapital. Omløpsmidlene ved årsslutt utgjorde NOK 130,4 mill.

Styret mener at resultatregnskap og balanse med tilhørende noter samt kontantstrømmer gir fyllestgjørende informasjon og et rettviseende bilde av årets virksomhet og selskapets stilling ved årsskiftet.

Årsresultat og disposisjoner – Seistar Holding AS

Av årets resultat på NOK 4 794 643 foreslås NOK 8 000 000 avsatt til utbytte og NOK 3 205 357 overført fra annen egenkapital.

Godtgjørelser – Seistar Holding AS og konsern

Styrets medlemmer har ikke mottatt styregodtgjørelse i 2023.

Selskapet har ikke tegnet særskilt ansvarsforsikring for styret eller selskapets ledelse.

Konsernregnskap 2023

Morselskapet Seistar Holding AS avlegger konsernregnskap for 2023 som inkluderer de 100 % eide datterselskapene Seihav AS, Seistar Prosessfartøy AS, Mowi Star AS, Seifjell AS og Seigrunn AS.

Konsernets omsetning i 2023 var NOK 288,1 mill. Konsernets egenkapital er på NOK 477,4 millioner og utgjør 55,3 % av total kapitalen.

Ved årsslutt var samlede omløpsmidler NOK 173,9 mill. Kontantstrømmene fra årets virksomhet viser en netto kontantstrøm fra operasjonelle aktiviteter på NOK 74,2 mill.

Styret mener at konsernregnskap og balanse med tilhørende noter samt kontantstrømmer gir fyllestgjørende informasjon og et rettviseende bilde av årets virksomhet og konsernets stilling ved årsskiftet.



DocuSign Envelope ID: CE462ED5-5FA4-4301-868A-85C51B35F97B

Andre opplysninger

Lerøy Seafood Group ASA og Br. Bakke Holding AS eier hver 50 % av aksjene i Seistar Holding AS.

Torangsvåg 30.04.2024.

DocuSigned by:


2EF9DA59A24445D...
Helge Singelstad
Styrets leder

DocuSigned by:

4C5B8628EC7B40A...
Tore Bakke
Styremedlem

DocuSigned by:

F3A9D1D8655C451...
Hans Bakke
Styremedlem

DocuSigned by:

7C105978327E407...
Sjur Malm
Styremedlem

DocuSigned by:

145E37336F2F475...
Sigbjørn Stangeland
Daglig leder



DocuSign Envelope ID: CE462ED5-5FA4-4301-868A-85C51B35F97B

Seistar Holding AS RESULTATREGNSKAP 31.12

Morselskap			Konsern	
2023	2022	Note	2023	2022
-	-	Fraktinntekter	1 248 495 734	270 552 764
13 980 831	12 974 706	Andre driftsinntekter	1,2,4 569 149	-
		Gevinst v/ avgang av anleggsmidler	4 38 996 508	
13 980 831	12 974 706	Sum driftsinntekter	288 061 391	270 552 764
-	-	Innkjøpte fraktetjenester	16 220 915	19 601 051
10 796 764	11 417 709	Lønns-/mannskapskostnader m.m.	3 71 846 827	68 861 358
16 262	6 636	Ordinære avskrivninger	4 38 131 693	40 212 185
3 526 360	2 280 575	Andre driftskostnader	3 84 800 013	88 724 274
14 339 386	13 704 920	Sum driftskostnader	210 999 448	217 398 868
-358 555	-730 214	Driftsresultat	77 061 943	53 153 896
0	6 000 000	Inntekt på investering i datterselskap	5 -	-
23 575 625	16 009 679	Renteinntekt fra foretak i samme konsern	-	-
3 071 834	329 922	Renteinntekter	6 716 559	1 340 049
-	471	Andre finansinntekter	3 442	1 634
-	-	Rentekostnad til foretak i samme konsern	-	-
20 097 807	12 920 938	Rentekostnader	20 098 794	12 939 038
43 022	40 000,0	Andre finanskostnader	73 372	50 996
6 148 076	8 648 921	Ordinært resultat før skattekostnad	63 609 778	41 505 545
1 353 433	899 906	Skattekostnad på ordinært resultat	6 2 772 494	942 999
4 794 643	7 749 015	Årsresultat	60 837 284	40 562 546



DocuSign Envelope ID: CE462ED5-5FA4-4301-868A-85C51B35F97B

Seistar Holding AS

BALANSE PR. 31.12.2023

Morselskap		Konsern			
2023	2022	EIENDELER	Note	2023	2022
-		Skip	4, 8	522 855 299	509 867 244
-		Skip under bygging	4	166 131 122	201 092 630
51 926	47 136	Driftsløsøre, inventar og lignende	4	51 926	47 136
51 926	47 136	Sum varige driftsmidler		689 038 347	711 007 010
291 676 506	33 776 506	Investeringer i datterselskap	5, 8	-	-
121 821 929	469 587 251	Lån til konsernselskaper	8, 9	-	-
413 498 435	503 363 757	Sum finansielle anleggsmidler		-	-
413 550 361	503 410 893	SUM ANLEGGSMIDLER		689 038 347	711 007 010
-	-	Bunkers		213 161	677 486
1 866 437	175 362	Kundefordringer	8	2 016 970	6 543 916
0	6 000 000	Fordring på konsernselskaper	8, 9	-	-
367 030	167 609	Andre kortsiktige fordringer	8	15 243 973	20 795 326
2 233 467	6 342 971	Sum fordringer		17 260 943	27 339 242
128 151 444	92 960 991	Bankinnskudd, kontanter o.l.	10	156 459 930	96 219 418
130 384 911	99 303 962	SUM OMLØPSMIDLER		173 934 034	124 236 146
543 935 271	602 714 855	SUM EIENDELER		862 972 382	835 243 156



DocuSign Envelope ID: CE462ED5-5FA4-4301-868A-85C51B35F97B


Seistar Holding AS

BALANSE PR. 31.12.2023


Morselskap			Konsern		
2023	2022	EGENKAPITAL OG GJELD	Note	2023	2022
6 215 000	6 215 000	Aksjekapital	7,11	6 215 000	6 215 000
78 085 000	78 085 000	Overkurs	7	78 085 000	78 085 000
84 300 000	84 300 000	Sum innskutt egenkapital		84 300 000	84 300 000
67 578 202	70 783 560	Annen egenkapital	7	393 126 324	340 289 044
67 578 202	70 783 560	Sum oppjønt egenkapital		393 126 324	340 289 044
151 878 202	155 083 560	SUM EGENKAPITAL		477 426 324	424 589 044
3 035 775	3 035 172	Utsatt skatt	6	3 035 775	3 035 172
3 035 775	3 035 172	Sum avsetninger for forpliktelser		3 035 775	3 035 172
333 002 954	363 826 481	Gjeld til kredittinstitusjoner	8	333 002 954	363 826 481
333 002 954	363 826 481	Sum annen langsiktig gjeld		333 002 954	363 826 481
551 766	651 808	Leverandørgjeld		11 713 563	14 873 177
1 353 467	899 916	Betalbar skatt	6	2 772 514	942 999
1 220 398	1 148 191	Skyldige offentlige avgifter		11 574 540	12 988 406
8 000 000	6 000 000	Utbytte	7	8 000 000	6 000 000
40 788 591	68 394 356	Gjeld til konsernselskaper	9	-	-
4 104 117	3 674 752	Annen kortsiktig gjeld		15 446 712	8 987 248
56 018 339	80 769 023	Sum kortsiktig gjeld		49 507 329	43 791 830
392 057 068	447 631 295	SUM GJELD		385 546 058	410 654 112
543 935 271	602 714 855	SUM EGENKAPITAL OG GJELD		862 972 382	835 243 156

Torangsvåg, 30.04.2024


DocuSigned by:


Helge Singelstad
Styrets leder

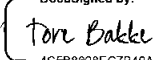
DocuSigned by:


Sjur Svenningsson Malm
Styremedlem


DocuSigned by:


Hans Bakke
Styremedlem

DocuSigned by:


Tore Bakke
Styremedlem

DocuSigned by:


Sigbjørn Stangeland
Daglig leder



DocuSign Envelope ID: CE462ED5-5FA4-4301-868A-85C51B35F97B

Kontantstrømoppstilling Seistar Holding AS - mor

	2023	2022
Kontantstrømmer fra operasjonelle aktiviteter		
Resultat før skattekostnad	6 148 075	8 648 919
Periodens betalte skatt	-899 898	-1 693 040
Avskrivninger	16 262	6 636
Endring i kundefordringer	-1 691 075	-131 313
Endring i leverandørgjeld	-100 042	472 923
Endring i andre tidsavgrensingsposter	302 167	783 127
Netto kontantstrøm fra operasjonelle aktiviteter	3 775 489	8 087 252
Kontantstrøm fra investeringsaktiviteter		
Innbetalinger ved salg av varige driftsmidler	-21 052	0
Utbetalinger ved kjøp av varige driftsmidler		-29 744
Innbetalinger på lånefordring konsern (korts./langs.)	47 304 881	30 823 530
Innbetalinger fra finansielle instrumenter/valutasikring	51 822 130	
Innbetalinger utbytte	6 000 000	
Utbetalinger på lånefordring konsern (korts./langs.)	0	0
Netto kontantstrøm fra investeringsaktiviteter	105 105 960	30 793 786
Kontantstrømmer fra finansieringsaktiviteter		
Innbetalinger gjeld konsernselskaper		
Endring konsernkonto	-36 867 453	28 968 831
Innbetalinger ved opptak av annen gjeld (korts./langs.)		0
Utbetalinger ved nedbetaling av annen gjeld (korts./langs.)	-30 823 543	-30 823 528
Utbetalinger av utbytte	-6 000 000	-6 000 000
Netto kontantstrømmer fra finansieringsaktiviteter	-73 690 996	-7 854 697
Netto kontantstrøm for perioden	35 190 453	31 026 341
Effekt av valutakursendringer på kontanter og kontantekvivalenter	0	0
Kontanter og kontantekvivalenter ved periodens begynnelse	92 960 991	61 934 650
Kontanter og kontantekvivalenter ved periodens slutt	128 151 444	92 960 991
 Denne består av:		
Bankinnskudd, kontanter o.l.	128 151 444	92 960 991
 Ubenyttet driftskreditt utgjør i tillegg	0	0



DocuSign Envelope ID: CE462ED5-5FA4-4301-868A-85C51B35F97B

Kontantstrømoppstilling Seistar Holding AS - konsern

	2023	2022
Kontantstrømmer fra operasjonelle aktiviteter		
Resultat før skattekostnad	63 609 778	36 998 469
Gevinst ved avgang anleggsmidler	-38 996 508	
Periodens betalte skatt	-942 999	-1 744 781
Avskrivninger	38 131 693	40 212 185
Endring i bunkersbeholdning		-143 901
Endring i kundefordringer	4 526 946	-2 626 643
Endring i leverandørgjeld	-3 159 614	4 950 843
Endring i andre tidsavgrensingsposter	11 061 265	4 624 360
Netto kontantstrøm fra operasjonelle aktiviteter	74 230 560	82 270 532
Kontantstrøm fra investeringsaktiviteter		
Innbetalinger ved salg av varige driftsmidler	45 000 000	0
Utbetalinger ved kjøp av varige driftsmidler	-73 988 651	-12 747 048
Innbetalinger på lånefordring konsern (korts./langs.)		
Innbetalinger fra finansielle instrumenter/valutasikring	51 822 130	
Innbetalinger utbytte		
Utbetalinger på lånefordring konsern (korts./langs.)		0
Netto kontantstrøm fra investeringsaktiviteter	22 833 479	-12 747 048
Kontantstrømmer fra finansieringsaktiviteter		
Innbetalinger gjeld konsernselskaper		0
Innbetalinger ved opptak av annen gjeld (korts./langs.)		0
Utbetalinger ved nedbetaling av annen gjeld (korts./langs.)	-30 823 527	-32 261 028
Utbetalinger av utbytte	-6 000 000	-6 000 000
Netto kontantstrømmer fra finansieringsaktiviteter	-36 823 527	-38 261 028
Netto kontantstrøm for perioden	60 240 512	31 262 456
Effekt av valutakursendringer på kontanter og kontantekvivalenter	0	0
Kontanter og kontantekvivalenter ved periodens begynnelse	96 219 418	64 956 962
Kontanter og kontantekvivalenter ved periodens slutt	156 459 930	96 219 418
Denne består av:		
Bankinnskudd, kontanter o.l.	156 459 930	96 219 418
Ubenyttet driftskreditt utgjør i tillegg	0	0



DocuSign Envelope ID: CE462ED5-5FA4-4301-868A-85C51B35F97B

Noter til årsregnskapet for 2023

Regnskapsprinsipper

Årsregnskapet er satt opp i samsvar med regnskapsloven og god regnskapsskikk.

Bruk av estimater

Utarbeidelse av regnskaper i samsvar med regnskapsloven krever bruk av estimater. Videre krever anvendelse av selskapets regnskapsprinsipper at ledelsen må utøve skjønn. Områder som i stor grad inneholder slike skjønnsmessige vurderinger, høy grad av kompleksitet, eller områder hvor forutsetninger og estimater er vesentlige for årsregnskapet, er beskrevet i notene.

Aksjer i datterselskap

Datterselskaper er selskaper der morselskapet har kontroll, og dermed bestemmende innflytelse på enhetens finansielle og operasjonelle strategi, normalt ved å eie mer enn halvparten av den stemmeberettigede kapitalen.

Følgende selskaper inngår i konsernet 31.12:

<i>Mor- og datterselskaper</i>	<i>Eierandel</i>
Seistar Holding AS (morselskap)	
Seihav AS	100%
Seistar Prosessfartøy AS	100%
Mowi Star AS	100%
Seigrunn AS	100%
Seifjell AS	100%

Regnskapsprinsipper for aksjer i datterselskaper og tilknyttede selskaper

Kostmetoden brukes som prinsipp for investeringer i datterselskaper i selskapsregnskapet. Kostprisen økes når midler tilføres ved kapitalutvidelse, eller når det gis konsernbidrag til datterselskap. Mottatte utdelinger resultatføres i utgangspunktet som inntekt. Utdelinger som overstiger andel av opptjent egenkapital etter kjøpet føres som reduksjon av anskaffelseskost. Utbytte fra datterselskap regnskapsføres det samme året som datterselskapet avsetter beløpet.

Konsolideringsprinsipper

Datterselskaper blir konsolidert fra det tidspunkt kontrollen er overført til konsernet (oppkjøpstidspunktet).

I konsernregnskapet erstattes posten aksjer i datterselskap med datterselskapets eiendeler og gjeld. Konsernregnskapet utarbeides som om konsernet var én økonomisk enhet. Transaksjoner, urealisert fortjeneste og mellomværende mellom selskapene i konsernet elimineres.

Kjøpte datterselskaper regnskapsføres i konsernregnskapet basert på morselskapets anskaffelseskost. Anskaffelseskost tilordnes identifiserbare eiendeler og gjeld i datterselskapet, som oppføres i konsernregnskapet til virkelig verdi på oppkjøpstidspunktet. Eventuell merverdi ut over hva som kan henføres til identifiserbare eiendeler og gjeld, balanseføres som goodwill. Goodwill behandles som en residual og balanseføres med den andelen som er observert i oppkjøpstransaksjonen. Merverdier i konsernregnskapet avskrives over de oppkjøpte eiendelenes forventede levetid.

Salgsinntekter

Inntekter ved salg av tjenester vurderes til virkelig verdi av vederlaget, netto etter fradrag for merverdiavgift. Inntektsføring av brønnbåttjenester foretas etter hvert som levering av tjenestene finner sted.

Klassifisering av balanseposter



DocuSign Envelope ID: CE462ED5-5FA4-4301-868A-85C51B35F97B

Noter til årsregnskapet for 2023

Eiendeler bestemt til varig eie eller bruk klassifiseres som anleggsmidler. Fordringer for øvrig klassifiseres som omløpsmidler hvis de skal tilbakebetales innen ett år. Før gjeld legges analoge kriterier til grunn. Første års avdrag på langsiktige fordringer og langsiktig gjeld klassifiseres likevel ikke som omløpsmiddel og kortsiktig gjeld.



DocuSign Envelope ID: CE462ED5-5FA4-4301-868A-85C51B35F97B

Noter til årsregnskapet for 2023

Varige driftsmidler

Varige driftsmidler balanseføres og avskrives lineært over driftsmidlenes forventede levetid. Vedlikehold av driftsmidler kostnadsføres løpende. Påkostninger eller forbedringer tillegges driftsmidlets kostpris og avskrives i takt med driftsmidlet.

Det avsettes løpende for periodisk vedlikehold frem mot neste planlagte dokking. Forskjell mellom avsetning for periodisk vedlikehold og endelig kostnad, kostnadsføres i året periodisk vedlikehold utføres.

Nedskrivning av anleggsmidler

Ved indikasjon på at balanseført verdi av et anleggsmiddel er høyere enn virkelig verdi, foretas det test for verdifall. Testen foretas for det laveste nivå av anleggsmidler som har selvstendige kontantstrømmer. Hvis balanseført verdi er høyere enn både salgsverdi og gjenvinnbart beløp (nåverdi ved fortsatt bruk/eie), foretas det nedskrivning til det høyeste av salgsverdi og gjenvinnbart beløp.

Tidligere nedskrivninger, med unntak for nedskrivning av goodwill, reverseres hvis forutsetningene for nedskrivningen ikke lenger er til stede.

Bunkersbeholdning

Bunkersbeholdning verdsettes til anskaffelseskost etter FIFO-prinsippet.

Fordringer

Kundefordringer og andre fordringer er oppført i balansen til pålydende etter fradrag for avsetning til forventet tap. Avsetning for tap gjøres på grunnlag av individuelle vurderinger av de enkelte fordringene. I tillegg gjøres det for øvrige kundefordringer en uspesifisert avsetning for å dekke antatt tap.

Gjeld

Gjeld, med unntak for enkelte avsetninger for forpliktelser, balanseføres til nominelt gjeldsbeløp.

Pensjoner

Pensjonsordninger finansiert via sikrede ordninger er ikke balanseført. Pensjonspremien anses i disse tilfeller som pensjonskostnad og klassifiseres sammen med lønnskostnader. Selskapet har pensjonsordning gjennom Pensjonstrygden for sjømenn, i tillegg til en OTP-ordning som tilfredsstiller kravene i loven.

Skatt

Selskapene lignes etter de særskilte reglene for rederibeskatning i skatteloven. Rederibeskattede foretak blir ikke skattlagt for netto driftsresultat. Skattegrunnlaget for rederibeskattede foretak er netto finansinntekter og eventuelt tillegg for høy egenkapitalandel. Netto finans fremkommer som nettobeløpet av renteinntekter og andre finanskostnader/finansinntekter, inkludert valutagevinster og valutatap. Rentekostnader kan fratrekkes forholdsmessig, basert på forholdet mellom finansaktiva og totalkapital. Beregnet skattekostnad basert på ovennevnte regelsett, kostnadsføres som skattekostnad. I tillegg resultatføres endringen i utsatt skatt/skattefordel. I tillegg beregnes det tonnasjeskatt, gitt at selskapets skip er over en viss størrelse, basert på hvert skips nettotonnasje. Eventuell tonnasjeskatt klassifiseres som skattekostnad.

Grunnlaget for utsatt skatt/skattefordel beregnes som forskjellen mellom regnskapsmessige og skattemessige verdier knyttet til eiendeler og gjeld som vil påvirke skattegrunnlaget i fremtidige perioder. Ved beregning av midlertidige forskjeller er det lagt til grunn at bare deler av de midlertidige forskjellene vil påvirke det fremtidige skattepliktige resultatet, basert på forholdstallet finansaktiva og totalkapital. Fremførbart underskudd medregnes med full verdi. Beregnet forholdstall ved utløpet av hver regnskapsperiode er lagt til grunn ved beregningen. Balanseføring av utsatt skattefordel skjer dersom selskapet antar at denne fordelene kan benyttes til å utligne fremtidig betalbar skatt. Dersom fremtidig betalbar skatt ikke er sannsynlig, unnlates balanseføring av utsatt skattefordel.

Kontantstrømoppstilling

Kontantstrømoppstillingen utarbeides etter den indirekte metoden.



DocuSign Envelope ID: CE462ED5-5FA4-4301-868A-85C51B35F97B

Noter til årsregnskapet for 2022

Note 1 Driftsinntekter

Morselskapet

Morselskapets driftsinntekter er i sin helhet knyttet til strategisk, teknisk og administrativ ledelse av selskapets datterselskaper.

Konsernet

Datterselskapenes driftsinntekter er i sin helhet knyttet til fraktinntekter i Norge.

Konsernet har inngått en langsiktig time-charter avtale med Lerøy Seafood Group ASA knyttet til brønnbåtene MS Seihav, MS Seivest, MS Seibris og MS Seihaust.

Note 2 Transaksjoner med nærstående

Nærstående selskap	Morselskap 2023		Konsern 2023	
	Kjøp	Salg	Kjøp	Salg
Lerøy Vest AS			0	204 855 343
Sjøtroll Havbruk AS			0	6 143 795
Lerøy Midt AS			0	14 120 815
Br. Bakke AS			20 757 362	0
Sandtorv Maskin AS			2 649 198	0
Filterpro AS			330 336	0
Seivik AS			13 619 815	0
Seibas AS			402 800	142 900
Norhav AS			60 000	0
Austevoll Laksepakkeri AS			0	0
Br. Bakke Holding AS			95 000	0
Anne Kristine Bakke			72 000	0
Tore Bakke			0	0
Konsernselskap				
Seihav AS	0	5 388 292		
Seistar Prosessfartøy AS	0	4 722 895		
Seifjell AS	4 356	4 077 868		
Mowi Star AS	0	64 750		
Seigrunn AS	0	0		
Sum transaksjoner med nærstående	4 356	14 253 804	37 986 512	225 262 852

Beløp er ekskl. merverdiavgift.



DocuSign Envelope ID: CE462ED5-5FA4-4301-868A-85C51B35F97B

Noter til årsregnskapet for 2022

Note 3 Lønnskostnader, antall ansatte, godtgjørelser, lån til ansatte mm.

Morselskapet		Lønnskostnader	Konsernet	
2023	2022		2023	2022
8 219 494	9 312 008	Lønninger	67 172 017	68 610 469
-	-	Refusjon nettolønnsordning	-13 947 578	-16 333 916
1 414 358	1 397 963	Arbeidsgiveravgift	5 806 995	10 456 399
553 733	554 404	Pensjonskostnader	10 156 751	4 824 639
609 179	153 334	Andre ytelser	2 658 641	1 303 769
10 796 764	11 417 709	Sum	71 846 827	68 861 360
6,1	6,5	Sysselsatte årsverk i regnskapsåret har vært	87,2	89,8

Ytelser til ledende personer

Daglig leder

Styret

Lønn

2 340 678

-

Annen godtgjørelse

27 941

-

2 368 619

Det er ikke gitt lån/sikkerhetsstillelse til daglig leder, styrets leder eller andre nærstående parter.

Kostnadsført godtgjørelse til revisor

Morselskap

Konsern

Lovpålagt revisjon

135 154

481 363

Andre attestasjonstjenester

-

108 000

Skatterådgivning inkl. teknisk bistand ligningspapirer

16 000

64 000

Teknisk bistand utarbeidelse av årsregnskap og noter

59 500

115 300

Annen bistand

359 650

359 650

Sum

570 304

1 128 313

Beløp er ekskl. merverdiavgift.

Pensjon

Selskapet er pliktig til å ha tjenstepensjonsordning etter lov om tjenstepensjon. Selskapet har etablert en pensjonsordning for sine ansatte som tilfredsstiller kravene i denne lov.



DocuSign Envelope ID: CE462ED5-5FA4-4301-868A-85C51B35F97B

Noter til årsregnskapet for 2022

Note 4 Varige driftsmidler

Morselskapet

	Kontorinventar	Sum
Anskaffelseskost 01.01.	62 894	62 894
Tilgang	21 052	21 052
Avgang	-	-
Anskaffelseskost 31.12.	83 946	83 946
Akkumulerte avskrivninger 31.12.	-32 020	-32 020
Balanseført verdi 31.12.	51 926	51 926
Årets avskrivninger	16 262	16 262

Forventet økonomisk levetid 5 år
Avskrivningsplan Lineær

Konsernet

	Skip under bygging	Skip	Fast teknisk installasjon på skip	Kontorinventar	Sum
Anskaffelseskost 01.01.	201 092 631	711 759 743	58 376 892	62 894	971 292 160
Tilgang	16 860 622	2 350 250	54 756 727	21 052	73 988 651
Avgang	-	-2 488 810	-3 514 680	-	-6 003 490
Valutagevinst	-51 822 130	-	-	-	-51 822 130
Anskaffelseskost 31.12.	166 131 123	711 621 183	109 618 939	83 946	987 455 191
Akkumulerte avskrivninger 31.12.	-	-246 403 342	-51 981 473	-32 020	-298 416 835
Balanseført verdi 31.12.	166 131 123	465 217 833	57 637 466	51 926	689 038 347
Årets avskrivninger	-	32 660 642	5 454 795	16 262	38 131 693

Forventet økonomisk levetid 6-25 år 4-5 år 5 år
Avskrivningsplan Lineær Lineær Lineær

Valutagevinst knytter seg til realiserte valutaterminkontrakter i 2023, inngått i forbindelse med bygging av skip. Kontraktene ble inngått for sikringsformål og valutagevinst er derfor bokført som reduksjon i kostpris.

Per 31.12.2023 har konsernet valutaterminkontrakter med beregnede urealiserte tap på kroner 18 552 303. Konsernet benytter kontantstrømsikring og tapet er derfor ikke innregnet i regnskapet for 2023.

Gevinst ved salg anleggsmidler samt annen driftsinntekt i konsernregnskapet er relatert til salg av skip i 2023.



DocuSign Envelope ID: CE462ED5-5FA4-4301-868A-85C51B35F97B

Noter til årsregnskapet for 2022

Note 5 Datterselskap

Morselskapet

Investeringene i datterselskap regnskapsføres etter kostmetoden.

Det er i 2023 ikke inntektsført utbytter fra datterselskaper.

Datterselskap	Forretnings- kontor	Eier-/ stemme- andel	Egenkapital siste år (100 %)	Resultat siste år (100 %)	Balanseført verdi
Seihav AS	Austevoll	100 %	203 957 652	6 854 346	138 383 619
Seistar Prosessfartøy AS	Austevoll	100 %	224 820 641	15 862 790	70 100 000
Mowi Star AS	Austevoll	100 %	8 172 323	7 215 795	2 241 992
Seifjell AS	Austevoll	100 %	82 541 432	32 261 440	27 108 700
Seigrunn AS	Austevoll	100 %	97 732 583	-5 167 671	53 842 195
Balanseført verdi 31.12.					291 676 506

Konvertering av fordringer - ikke registrert kapitalforhøyelser i datterselskaper

I 2023 ble det foretatt konvertering av fordringer mot datterselskaper til aksjeinnskudd. Totalt er fordringer på NOK 257 900 000 konvertert til aksjeinnskudd. Registreringsdato i Foretaksregisteret er 23.01.2024.



DocuSign Envelope ID: CE462ED5-5FA4-4301-868A-85C51B35F97B

Noter til årsregnskapet for 2022

Note 6 Skatt

Seistar Holding AS (morselskapet) har med virkning fra 2023 trådt ut av rederibeskatningsordningen. Skattnote for Seistar Holding AS (morselskap) for 2023 er satt opp i henhold til ordinære beskatningsregler, mens skattnote for 2022 er vist etter særreglene for rederibeskatning. Datterselskapene Seihav AS, Seifjell AS og Seistar Prosessfartøy AS trådte i 2009 inn i rederibeskatningsordningen. Datterselskapene Mowi Star AS og Seigrunn AS trådte i 2023 inn i rederibeskatningsordningen. Samtlige datterselskaper blir lignet etter særreglene for rederibeskatning.

Morselskapet		Beregning av netto finansinntekt (rederi)	Konsernet	
2023	2022		2023	2022
-	4 087 671	Netto finansinntekt	7 754 387	4 087 671
-	-	Anvendelse av fremførbart underskudd	-1 468 281	-
-	4 087 671	Grunnlag betalbar skatt (22%)	6 286 106	4 087 671
-	899 288	Beregnet skatt (22%)	1 382 943	899 288
Beregning av øvrig inntekt for rederiselskap				
-	2 812	Årets inntekt fra gev.- og tapskto. ved inntreden	126 836	161 358
-	619	Beregnet skatt (22%)	27 904	35 499
Beregning av inntekt for selskap med ordinær beskatning				
6 148 075	-	Resultat før skattekostnad	6 148 075	-
-	-	Permanente forskjeller	-	-
3 996	-	Endring i midlertidige forskjeller	3 996	-
6 152 071	-	Skattepliktig inntekt	6 152 071	-
1 353 456	-	Beregnet skatt (22%)	1 353 456	-
-	-	Årets tonnageskatt	8 213	8 213
-	-	For mye/lite avsatt	-	-
1 353 456	899 906	Betalbar skatt i balansen	2 772 516	942 999
Årets skattekostnad består av				
1 353 456	899 906	Betalbar skatt	2 772 516	942 999
-	-	Endring utsatt skatt	-	-
-	-	For mye/lite avsatt	-	-
1 353 456	899 906	Netto skattekostnad	2 772 514	942 999
Midlertidige forskjeller				
13 796 238	13 796 238	Fusjonsfordring	13 796 238	13 796 238
-	2 812	Driftsmidler	-	2 812
-	-	Gevinstkonto inntreden i rederibeskatning	507 344	634 180
-	-	Fremførbart underskudd	-6 906 281	-7 990 738
13 796 238	13 799 050	Grunnlag utsatt skatt	7 397 301	6 442 492



DocuSign Envelope ID: CE462ED5-5FA4-4301-868A-85C51B35F97B

Noter til årsregnskapet for 2022

3 035 172	3 035 791	Netto utsatt skatt /utsatt skattefordel (22%)	1 627 406	1 417 348
		Herav ikke balanseført utsatt skattefordel	1 407 766	1 618 443
3 035 172	3 035 791	Utsatt skatt i balansen	3 035 172	3 035 791

Konsernet

Utsatt skattefordel på kr 3 035 172 vedrørende fusjonsgjeld i datterselskap ble kostnadsført i 2009. Bakgrunnen for dette er vurderinger knyttet til usikkerhet om hvorvidt denne skattefordelen vil kunne komme til anvendelse.

Note 7 Egenkapital

Morselskapet

Arets endring i egenkapital	Aksjekapital	Overkurs	Annen egenkapital	Sum
Egenkapital 01.01.	6 215 000	78 085 000	70 783 560	155 083 560
Årets resultat			4 794 643	4 794 643
Avsatt utbytte			-8 000 000	-8 000 000
Egenkapital 31.12.	6 215 000	78 085 000	67 578 202	151 878 202

Konsernet

Arets endring i egenkapital	Aksjekapital	Overkurs	Annen egenkapital	Sum
Egenkapital 01.01.	6 215 000	78 085 000	340 289 044	424 589 044
Årets resultat			60 837 284	60 837 284
Avsatt utbytte			-8 000 000	-8 000 000
Egenkapital 31.12.	6 215 000	78 085 000	393 126 324	477 426 324



DocuSign Envelope ID: CE462ED5-5FA4-4301-868A-85C51B35F97B

Noter til årsregnskapet for 2022

Note 8 Fordringer og gjeld

Morselskapet		Kundefordringer	Konsernet	
2023	2022		2023	2022
1 866 437	175 362	Kundefordringer til pålydende	2 016 970	6 543 916
0	0	Avsetning til tap på kundefordringer	0	0
1 866 437	175 362	Kundefordringer i balansen	2 016 970	6 543 916

		Fordringer med forfall senere enn ett år		
2023	2022		2023	2022
73 538 574	269 241 458	Lån til Seihav AS	0	0
13 823 892	45 705 026	Lån til Seifjell AS	0	0
		Lån til Seigrunn AS	0	0
20 423 218	140 844 529	Lån til Seistar Prosessfartøy AS	0	0
14 036 243	13 796 238	Fusjonsfordring Seistar Prosessfartøy AS	0	0
121 821 927	469 587 251	Sum	0	0

		Langsiktig gjeld med forfall senere enn 5 år		
2023	2022		2023	2022
80 176 471	92 705 883	Gjeld til kredittinstitusjoner	80 176 471	92 705 883
80 176 471	92 705 883	Sum	80 176 471	92 705 883

		Pantesikret gjeld		
2023	2022		2023	2022
333 002 954	363 826 481	Gjeld til kredittinstitusjoner	333 002 954	363 826 481
333 002 954	363 826 481	Sum	333 002 954	363 826 481

		Balanseført verdi av pantsatte eiendeler		
2023	2022		2023	2022
-	-	Skip	465 217 833	499 199 593
121 821 927	469 587 251	Lån til foretak i samme konsern	-	-
291 676 506	33 776 506	Aksjer i datterselskap	-	-
2 233 466	6 342 970	Fordringer	30 518 192	27 339 242
415 731 899	509 706 727	Sum	495 736 025	526 538 835



DocuSign Envelope ID: CE462ED5-5FA4-4301-868A-85C51B35F97B

Noter til årsregnskapet for 2022

I tillegg har datterselskapene i konsernet stillet solidarisk selvskyldnerkausjon overfor morselskapets gjeld til kredittinstitusjoner.

Note 9 Mellomværende med selskap i samme konsern m.v.

Morselskapet

	Fordringer	
	2023	2022
Kortsiktige fordringer på konsernselskaper	0	6 000 000
Langsiktige lån til konsernselskaper	121 821 927	469 587 251
Sum fordringer på konsernselskaper	121 821 927	475 587 251

	Gjeld	
	2023	2022
Kortsiktig gjeld til konsernselskaper	40 788 592	68 394 356
Langsiktig gjeld til konsernselskaper	-	-
Sum gjeld til konsernselskaper	40 788 592	68 394 356

Morselskapets driftsinntekter er omtalt i note 1. Ytelser til ledende ansatte er omtalt i note 3.

Note 10 Bankinnskudd

Morselskapet			Konsernet	
2023	2022	Bundne bankinnskudd	2023	2022
438 037	426 683	Skattetreksmidler	3 246 975	3 212 256

Seistar Holding AS er avtalepart i konsernkonto-ordning gjennom Nordea Bank. Konsernkontoavtalen innebærer at alle konsernselskapers trekk og innskudd nettes mot hverandre. Alle deltakende selskaper er solidarisk ansvarlig for oppfyllelsen av konsernets forpliktelser overfor Nordea Bank. Seistar Holding AS som morselskap og eier av konsernkontoavtalen, presenterer i sin balanse netto beholdning kr 31 526 903 mot bank på linjen for bankinnskudd og tilsvarende beløp som annen kortsiktig gjeld mot datterselskaper.

Totalt innestående på konsernkonto-ordningen pr 31.12.23 var kr 51 472 720.

Sammenligningstall for 2022 hva gjelder bankinnskudd i morselskapet er omarbeidet for å reflektere konsernkonto-ordningen.



DocuSign Envelope ID: CE462ED5-5FA4-4301-868A-85C51B35F97B

Noter til årsregnskapet for 2022

Note 11 Aksjekapital og aksjonærinformasjon

Morselskapets aksjekapital er på kr 6 215 000, og består av 565 000 aksjer á kr 11. Selskapet har kun én aksjeklasse.

Morselskapets aksjonærer	Antall	Eierandel
Br. Bakke Holding AS	282 500	50,0 %
Lerøy Seafood Group ASA	282 500	50,0 %
Totalt antall aksjer	565 000	100,0 %

Note 12 Hendelser etter balansedagen

Det har ikke inntruffet hendelser etter balansedagen som har signifikant innvirkning på regnskapet pr. 31.12.2023.