



ÅRSREGNSKAPET FOR REGNSKAPSÅRET 2021 - GENERELL INFORMASJON

Enheten

Organisasjonsnummer: 987 580 739
Organisasjonsform: Aksjeselskap
Foretaksnavn: SEIERSTAD PELEMASKINER AS
Forretningsadresse: Holmaveien 45
1339 VØYENENGA

Regnskapsår

Årsregnskapets periode: 01.01.2021 - 31.12.2021

Konsern

Morselskap i konsern: Nei

Regnskapsregler

Regler for små foretak benyttet: Nei
Benyttet ved utarbeidelsen av årsregnskapet til selskapet: Regnskapslovens alminnelige regler

Årsregnskapet fastsatt av kompetent organ

Bekreftet av representant for selskapet: Carl-Ove Seierstad
Dato for fastsettelse av årsregnskapet: 02.05.2022

Grunnlag for avgivelse

År 2021: Årsregnskapet er elektronisk innlevert
År 2020: Tall er hentet fra elektronisk innlevert årsregnskap fra 2021

Det er ikke krav til at årsregnskapet m.v. som sendes til Regnskapsregisteret er undertegnet. Kontrollen på at dette er utført ligger hos revisor/enhetens øverste organ. Sikkerheten ivaretas ved at innsender har rolle/rettighet for innsending av årsregnskapet via Altinn, og ved at det bekreftes at årsregnskapet er fastsatt av kompetent organ.

Brønnøysundregistrene, 11.07.2023



Resultatregnskap

Beløp i: NOK	Note	2021	2020
RESULTATREGNSKAP			
Inntekter			
Salgsinntekt	10	230 910 437	188 050 895
Annen driftsinntekt		4 258 975	631 406
Sum inntekter		235 169 411	188 682 300
Kostnader			
Varekostnad		137 779 861	108 875 887
Lønnskostnad	7, 8	28 005 988	24 789 478
Avskrivning av driftsmidler og immaterielle eiendeler	1	8 776 334	9 188 556
Annen driftskostnad	8	12 972 437	11 912 658
Sum kostnader		187 534 620	154 766 580
Driftsresultat		47 634 791	33 915 721
Finansinntekter og finanskostnader			
Inntekt på investering i tilknyttet selskap	2	957 317	876 594
Annen renteinntekt		282 465	704 090
Annen finansinntekt		938 095	764 435
Sum finansinntekter		2 177 878	2 345 120
Annen rentekostnad		125 227	53 672
Annen finanskostnad		708 707	559 613
Sum finanskostnader		833 935	613 285
Netto finans		1 343 943	1 731 835
Ordinært resultat før skattekostnad		48 978 734	35 647 555
Skattekostnad på ordinært resultat	6	10 570 498	7 656 881
Ordinært resultat etter skattekostnad		38 408 236	27 990 674
Årsresultat		38 408 236	27 990 674
Årsresultat etter minoritetsinteresser		38 408 236	27 990 674
Totalresultat		38 408 236	27 990 674



Resultatregnskap

Beløp i: NOK	Note	2021	2020
Overføringer og disponeringer			
Avsatt til fond for vurderingsforskjeller	5	80 723	876 594
Ordinært utbytte	5	40 000 000	40 000 000
Konsernbidrag	5		
Avsatt til annen egenkapital	5	-1 672 487	-12 885 920
Sum overføringer og disponeringer		38 408 236	27 990 674



Balanse

Beløp i: NOK	Note	2021	2020
BALANSE - EIENDELER			
Anleggsmidler			
Immaterielle eiendeler			
Utsatt skattefordel	6		
Varige driftsmidler			
Tomter, bygninger o.a. fast eiendom	1		
Maskiner og anlegg	1	39 866 502	31 164 537
Transportmidler	1	4 120 892	3 377 595
Driftsløsøre, inventar o.a. utstyr	1		
Sum varige driftsmidler		43 987 394	34 542 132
Finansielle anleggsmidler			
Investeringer i tilknyttet selskap	2	21 501 219	21 420 496
Lån til tilknyttet selskap og felles kontrollert virksomhet	2		
Sum finansielle anleggsmidler		21 501 219	21 420 496
Sum anleggsmidler		65 488 613	55 962 628
Omløpsmidler			
Varer			
Sum varer	9	9 426 369	13 763 758
Fordringer			
Kundefordringer		32 656 809	42 236 004
Andre kortsiktige fordringer	3	9 819 690	4 908 243
Konsernfordringer	12		
Sum fordringer		42 476 499	47 144 247
Bankinnskudd, kontanter og lignende			
Bankinnskudd, kontanter o.l.	11	88 140 470	87 385 595
Sum bankinnskudd, kontanter og lignende		88 140 470	87 385 595
Sum omløpsmidler		140 043 338	148 293 600
SUM EIENDELER		205 531 951	204 256 229



Balanse

Beløp i: NOK	Note	2021	2020
BALANSE - EGENKAPITAL OG GJELD			
Egenkapital			
Innskutt egenkapital			
Aksjekapital	4, 5	800 000	800 000
Sum innskutt egenkapital		800 000	800 000
Opptjent egenkapital			
Fond for vurderingsforskjeller	2, 5	20 459 508	20 378 785
Annen egenkapital	5	103 799 714	105 472 201
Sum opptjent egenkapital		124 259 222	125 850 986
Sum egenkapital		125 059 222	126 650 986
Gjeld			
Langsiktig gjeld			
Utsatt skatt	6	1 935 254	1 062 500
Sum avsetninger for forpliktelser		1 935 254	1 062 500
Annen langsiktig gjeld			
Øvrig langsiktig gjeld	3		
Sum langsiktig gjeld		1 935 254	1 062 500
Kortsiktig gjeld			
Leverandørgjeld		11 586 024	7 631 039
Betalbar skatt	6	9 697 745	8 178 657
Skyldig offentlige avgifter		9 639 958	6 725 373
Utbytte	5	40 000 000	40 000 000
Kortsiktig konserngjeld	12		4 589 511
Annen kortsiktig gjeld		7 613 749	9 418 163
Sum kortsiktig gjeld		78 537 475	76 542 743
Sum gjeld		80 472 729	77 605 243
SUM EGENKAPITAL OG GJELD		205 531 951	204 256 229



Deloitte.

Deloitte AS
Erik Børresens allé 2
Postboks 2013 Strømsø
NO-3003 Drammen
Norway

Tel: +47 32 26 41 00
www.deloitte.no

Til generalforsamlingen i Seierstad Pelemaskiner AS

UAVHENGIG REVISORS BERETNING

Konklusjon

Vi har revidert Seierstad Pelemaskiner AS' årsregnskap som består av balanse per 31. desember 2021, resultatregnskap og kontantstrømoppstilling for regnskapsåret avsluttet per denne datoen og noter til årsregnskapet, herunder et sammendrag av viktige regnskapsprinsipper.

Etter vår mening

- oppfyller årsregnskapet gjeldende lovkrav, og
- gir årsregnskapet et rettviseende bilde av selskapets finansielle stilling per 31. desember 2021, og av dets resultater og kontantstrømmer for regnskapsåret avsluttet per denne datoen i samsvar med regnskapslovens regler og god regnskapsskikk i Norge.

Grunnlag for konklusjonen

Vi har gjennomført revisjonen i samsvar med de internasjonale revisjonsstandardene International Standards on Auditing (ISA-ene). Våre oppgaver og plikter i henhold til disse standardene er beskrevet nedenfor under *Revisors oppgaver og plikter ved revisjonen av årsregnskapet*. Vi er uavhengige av selskapet slik det kreves i lov, forskrift og International Code of Ethics for Professional Accountants utstedt av the International Ethics Standards Board for Accountants (IESBA-reglene), og vi har overholdt våre øvrige etiske forpliktelser i samsvar med disse kravene. Innhentet revisjonsbevis er etter vår vurdering tilstrekkelig og hensiktsmessig som grunnlag for vår konklusjon.

Øvrig informasjon

Styret og daglig leder (ledelsen) er ansvarlige for informasjonen i årsberetningen. Øvrig informasjon omfatter informasjon i årsrapporten bortsett fra årsregnskapet og den tilhørende revisjonsberetningen. Vår konklusjon om årsregnskapet ovenfor dekker ikke informasjonen i årsberetningen.

I forbindelse med revisjonen av årsregnskapet er det vår oppgave å lese årsberetningen. Formålet er å vurdere hvorvidt det foreligger vesentlig inkonsistens mellom årsberetningen og årsregnskapet og den kunnskap vi har opparbeidet oss under revisjonen av årsregnskapet, eller hvorvidt informasjon i årsberetningen ellers fremstår som vesentlig feil. Vi har plikt til å rapportere dersom årsberetningen fremstår som vesentlig feil. Vi har ingenting å rapportere i så henseende.

Basert på kunnskapen vi har opparbeidet oss i revisjonen, mener vi at årsberetningen

- er konsistent med årsregnskapet og
- inneholder de opplysninger som skal gis i henhold til gjeldende lovkrav.

Ledelsens ansvar for årsregnskapet

Ledelsen er ansvarlig for å utarbeide årsregnskapet og for at det gir et rettviseende bilde i samsvar med regnskapslovens regler og god regnskapsskikk i Norge. Ledelsen er også ansvarlig for slik internkontroll som den finner nødvendig for å kunne utarbeide et årsregnskap som ikke inneholder vesentlig feilinformasjon, verken som følge av misligheter eller utilsiktede feil.

Deloitte refers to one or more of Deloitte Touche Tohmatsu Limited ("DTL", its global network of member firms, and their related entities (collectively, the "Deloitte organization"). DTL (also referred to as "Deloitte Global") and each of its member firms and related entities are legally separate and independent entities, which cannot obligate or bind each other in respect of third parties. DTL and each DTL member firm and related entity is liable only for its own acts and omissions, and not those of each other. DTL does not provide services to clients. Please see www.deloitte.no to learn more.

© Deloitte AS

Registrert i Foretaksregisteret Medlemmer av Den norske Revisorforening
Organisasjonsnummer: 980 211 282

Penneo Dokumentnøkkel: 483EL-LIDDE-SUC65-F480X-IGK67-6SFQH



Deloitte.

side 2
Uavhengig revisors beretning -
Seierstad Pelemaskiner AS

Ved utarbeidelsen av årsregnskapet må ledelsen ta standpunkt til selskapets evne til fortsatt drift og opplyse om forhold av betydning for fortsatt drift. Forutsetningen om fortsatt drift skal legges til grunn for årsregnskapet så lenge det ikke er sannsynlig at virksomheten vil bli avvirket.

Revisors oppgaver og plikter ved revisjonen av årsregnskapet

Vårt mål er å oppnå betryggende sikkerhet for at årsregnskapet som helhet ikke inneholder vesentlig feilinformasjon, verken som følge av misligheter eller utilsiktede feil, og å avgi en revisjonsberetning som inneholder vår konklusjon. Betryggende sikkerhet er en høy grad av sikkerhet, men ingen garanti for at en revisjon utført i samsvar med ISA-ene, alltid vil avdekke vesentlig feilinformasjon som eksisterer. Feilinformasjon kan oppstå som følge av misligheter eller utilsiktede feil. Feilinformasjon blir vurdert som vesentlig dersom den enkeltvis eller samlet med rimelighet kan forventes å påvirke økonomiske beslutninger som brukerne foretar basert på årsregnskapet.

Som del av en revisjon i samsvar med ISA-ene, utøver vi profesjonelt skjønn og utviser profesjonell skepsis gjennom hele revisjonen. I tillegg:

- identifiserer og vurderer vi risikoen for vesentlig feilinformasjon i regnskapet, enten det skyldes misligheter eller utilsiktede feil. Vi utformer og gjennomfører revisjonshandlinger for å håndtere slike risikoer, og innhenter revisjonsbevis som er tilstrekkelig og hensiktsmessig som grunnlag for vår konklusjon. Risikoen for at vesentlig feilinformasjon som følge av misligheter ikke blir avdekket, er høyere enn for feilinformasjon som skyldes utilsiktede feil, siden misligheter kan innebære samarbeid, forfalskning, bevisste utelatelser, uriktige fremstillinger eller overstyring av internkontroll.
- opparbeider vi oss en forståelse av den interne kontroll som er relevant for revisjonen, for å utforme revisjonshandlinger som er hensiktsmessige etter omstendighetene, men ikke for å gi uttrykk for en mening om effektiviteten av selskapets interne kontroll.
- evaluerer vi om de anvendte regnskapsprinsippene er hensiktsmessige og om regnskapsestimaterne og tilhørende noteopplysninger utarbeidet av ledelsen er rimelige.
- konkluderer vi på hensiktsmessigheten av ledelsens bruk av fortsatt drift-forutsetningen ved avleggelsen av årsregnskapet, basert på innhentede revisjonsbevis, og hvorvidt det foreligger vesentlig usikkerhet knyttet til hendelser eller forhold som kan skape tvil av betydning om selskapets evne til fortsatt drift. Dersom vi konkluderer med at det eksisterer vesentlig usikkerhet, kreves det at vi i revisjonsberetningen henleder oppmerksomheten på tilleggsopplysningene i årsregnskapet, eller, dersom slike tilleggsopplysninger ikke er tilstrekkelige, at vi modifiserer vår konklusjon. Våre konklusjoner er basert på revisjonsbevis innhentet inntil datoen for revisjonsberetningen. Etterfølgende hendelser eller forhold kan imidlertid medføre at selskapet ikke fortsetter driften.
- evaluerer vi den samlede presentasjonen, strukturen og innholdet i årsregnskapet, inkludert tilleggsopplysningene, og hvorvidt årsregnskapet gir uttrykk for de underliggende transaksjonene og hendelsene på en måte som gir et rettviseende bilde.

Vi kommuniserer med styret blant annet om det planlagte omfanget av revisjonen og til hvilken tid revisjonsarbeidet skal utføres. Vi utveksler også informasjon om forhold av betydning som vi har avdekket i løpet av revisjonen, herunder om eventuelle svakheter av betydning i den interne kontrollen.

Drammen, 17. mai 2022
Deloitte AS

Vidar Nesse
statsautorisert revisor

Penneo Dokumentnøkkelt: 483EL-LIDDE-SUC65-F480X-IGKG7-65FQH



PENNEO

Signaturene i dette dokumentet er juridisk bindende. Dokument signert med "Penneo™ - sikker digital signatur".
De signerende parter sin identitet er registrert, og er listet nedenfor.

"Med min signatur bekrefter jeg alle datoer og innholdet i dette dokument."

Vidar Nesse

Statsautorisert revisor

Serienummer: 9578-5994-4-514762

IP: 217.173.xxx.xxx

2022-07-07 11:57:41 UTC



Penneo Dokumentnr: 483EL-LIDDE-SUC65-F480X-IGKG7-6SFQH

Dokumentet er signert digitalt, med **Penneo.com**. Alle digitale signatur-data i dokumentet er sikret og validert av den datamaskin-utregnede hash-verdien av det opprinnelige dokument. Dokumentet er låst og tids-stemplet med et sertifikat fra en betrodd tredjepart. All kryptografisk bevis er integrert i denne PDF, for fremtidig validering (hvis nødvendig).

Hvordan bekrefter at dette dokumentet er originalen?

Dokumentet er beskyttet av ett Adobe CDS sertifikat. Når du åpner dokumentet i

Adobe Reader, skal du kunne se at dokumentet er sertifisert av **Penneo e-signature service <penneo@penneo.com>**. Dette garanterer at innholdet i dokumentet ikke har blitt endret.

Det er lett å kontrollere de kryptografiske beviser som er lokalisert inne i dokumentet, med Penneo validator - <https://penneo.com/validate>



Årsregnskap 2021
Seierstad Pelemaskiner AS

Resultatregnskap
Balanse

Org.nr.: 987 580 739



Resultatregnskap			
Seierstad Pelemaskiner AS			
	Note	2021	2020
Driftsinntekter og driftskostnader			
Salgsinntekt	10	230 910 437	188 050 895
Annen driftsinntekt		4 258 975	631 406
Sum driftsinntekter		235 169 411	188 682 300
Varekostnad			
Lønnskostnad	7, 8	28 005 988	24 789 478
Avskrivning av driftsmidler og immaterielle eiendeler	1	8 776 334	9 188 556
Annen driftskostnad	8	12 972 437	11 912 658
Sum driftskostnader		187 534 620	154 766 580
Driftsresultat		47 634 791	33 915 721
Finansinntekter og finanskostnader			
Inntekt på investering i tilknyttet selskap	2	957 317	876 594
Annen renteinntekt		282 465	704 090
Annen finansinntekt		938 095	764 435
Annen rentekostnad		125 227	53 672
Annen finanskostnad		708 707	559 613
Resultat av finansposter		1 343 943	1 731 835
Ordinært resultat før skattekostnad		48 978 734	35 647 555
Skattekostnad på ordinært resultat	6	10 570 498	7 656 881
Ordinært resultat		38 408 236	27 990 674
Arsresultat		38 408 236	27 990 674
Overføringer			
Avsatt til fond for vurderingsforskjeller	5	80 723	876 594
Avsatt til utbytte	5	40 000 000	40 000 000
Avsatt til annen egenkapital	5	-1 672 487	-12 885 920
Sum overføringer		38 408 236	27 990 674



Balanse			
Seierstad Pelemaskiner AS			
Elendeler	Note	2021	2020
Anleggsmidler			
Varige driftsmidler			
Maskiner og anlegg	1	39 866 502	31 164 537
Transportmidler	1	4 120 892	3 377 595
Sum varige driftsmidler		43 987 394	34 542 132
Finansielle anleggsmidler			
Investeringer i tilknyttet selskap	2	21 501 219	21 420 496
Sum finansielle anleggsmidler		21 501 219	21 420 496
Sum anleggsmidler		65 488 613	55 962 628
Omløpsmidler			
Lager av varer og annen beholdning	9	9 426 369	13 763 758
Fordringer			
Kundefordringer		32 656 809	42 236 004
Andre kortsiktige fordringer	3	9 819 690	4 908 243
Sum fordringer		42 476 499	47 144 247
Investeringer			
Bankinnskudd, kontanter o.l.	11	88 140 470	87 385 595
Sum omløpsmidler		140 043 338	148 293 600
Sum elendeler		205 531 951	204 256 229




Seierstad Pelemaskiner AS

Side 3



Balanse			
Seierstad Pelemaskiner AS			
	Note	2021	2020
Egenkapital og gjeld			
Innskutt egenkapital			
Aksjekapital	4, 5	800 000	800 000
Sum innskutt egenkapital		800 000	800 000
Opptjent egenkapital			
Fond for vurderingsforskjeller	2, 5	20 459 508	20 378 785
Annen egenkapital	5	103 799 714	105 472 201
Sum opptjent egenkapital		124 259 222	125 850 986
Sum egenkapital		125 059 222	126 650 986
Gjeld			
Utsatt skatt	6	1 935 254	1 062 500
Sum avsetning for forpliktelser		1 935 254	1 062 500
Annen langsiktig gjeld			
Kortsiktig gjeld			
Leverandørgjeld		11 586 024	7 631 039
Betalbar skatt	6	9 697 745	8 178 657
Skyldig offentlige avgifter		9 639 958	6 725 373
Utbytte	5	40 000 000	40 000 000
Annen kortsiktig gjeld		7 613 749	9 418 163
Kortsiktig gjeld til konsernselskap	12	0	4 589 511
Sum kortsiktig gjeld		78 537 475	76 542 743
Sum gjeld		80 472 729	77 605 243
Sum egenkapital og gjeld		205 531 951	204 256 229

Vøyenenga, 2. mai 2022
Styret i Seierstad Pelemaskiner AS

 Carl-Ove Seierstad Daglig leder/Styrets leder	 Carl-Christian Seierstad styremedlem	 Hans-Henrik Seierstad styremedlem
-----------------------------------------------------------------------------------------------------------------------------------------	---------------------------------------------------------------------------------------------------------------------------------	-------------------------------------------------------------------------------------------------------------------------------

Seierstad Pelemaskiner AS Side 4



Seierstad Pelemaskiner AS

Noter 2021

REGNSKAPSPRINSIPPER

Årsregnskapet er satt opp i samsvar med regnskapslovens bestemmelser og god regnskapsskikk.

Omløpsmidler/Kortsiktig gjeld

Omløpsmidler og kortsiktig gjeld omfatter normalt poster som forfaller til betaling innen ett år etter balansedagen, samt poster som knytter seg til varekretsløpet. Omløpsmidler vurderes til laveste verdi av anskaffelseskost og antatt virkelig verdi.

Anleggsmidler

Anleggsmidler omfatter eiendeler bestemt til varig eie og bruk. Anleggsmidler vurderes til anskaffelseskost. Varige driftsmidler balanseføres og avskrives over driftsmidlenes økonomiske levetid. Varige driftsmidler nedskrives til virkelig verdi ved verdifall som forventes ikke å være forbigående. Nedskrivningen reverseres når grunnlaget for nedskrivningen ikke lenger er tilstede.

Felleskontrollert virksomhet/tilknyttet selskap

Tilknyttede selskaper vurderes etter egenkapitalmetoden i selskapsregnskapet. Andel av resultatet er basert på de investerte selskaperes resultat etter skatt med fradrag for interne gevinster og eventuelle avskrivninger på merverdi som skyldes at kostpris på aksjene var høyere enn den ervervede andelen av bokført egenkapital. I resultatregnskapet er resultatandelene vist under finansposter, mens eiendelene i balansen er vist under finansielle anleggsmidler.

Salgsinntekter

Inntektsføring ved salg av varer skjer på leveringstidspunktet. For anleggskontrakter foretas det løpende inntektsføring i takt med fremdriften av prosjektet (løpende avregnings metode). Fullføringsgraden beregnes som påløpte kostnader på balansedagen i prosent av estimert totalkostnad. For anleggskontrakter som forventes å gi tap, gjøres det avsetning for nettokostnaden ved gjenværende kontraktsfestet produksjon.

Varer

Varer vurderes til det laveste av anskaffelseskost og netto salgsverdi.

Fordringer

Kundefordringer og andre fordringer oppføres til pålydende etter fradrag for avsetning til forventet tap.

Skatt

Skattekostnaden i resultatregnskapet omfatter både periodens betalbare skatt og endring i utsatt skatt. Utsatt skatt beregnes med 22 % på grunnlag av de midlertidige forskjeller som eksisterer mellom regnskapsmessige og skattemessige verdier, samt ligningsmessig underskudd til fremføring ved utgangen av regnskapsåret. Skatteøkende og skattereduserende midlertidige forskjeller som reverserer eller kan reversere i samme periode, er utlignet og nettoført.

Garanti

Det avsettes til forventede garantikostnader. Garantikostnader er i balansen oppført under annen kortsiktig gjeld.

Leasing

Alle leieavtaler, også der selskapet har overtatt den vesentlige risikoen og fordelene forbundet med driftsmiddelet, behandles som operasjonell leieavtale. Leien kostnadsføres løpende over leieperioden.

Kontantstrømpoppstilling

Kontantstrømpoppstilling er utarbeidet etter den indirekte metode. Kontanter og kontantekvivalenter omfatter kontanter, bankinnskudd og andre kortsiktige, likvide plasseringer.



Seierstad Pelemaskiner AS

NOTE 1 ANLEGGSMIDLER

	Maskiner og anlegg	Transport- midler	Asfaltering	Sum
Anskaffelseskost pr 01.01	111 353 355	9 845 001	78 500	121 276 857
Tilgang	17 119 723	3 194 153	0	20 313 876
Avgang	15 247 900	1 828 311	0	17 076 211
Anskaffelseskost pr 31.12	113 225 178	11 210 843	78 500	124 514 522
Akkum. avskrivn. pr 31.12	73 358 673	7 089 952	78 500	80 527 125
Bokført verdi pr 31.12	39 866 503	4 120 892	0	43 987 394
Årets avskrivninger	7 716 938	1 059 396	0	8 776 334

Selskapet benytter lineære avskrivninger. Den økonomiske levetiden for de forskjellige anleggsmidlene er beregnet til:

- * Maskiner, transportmidler, inventar o.l. 3-15 år
- * Asfaltering. 10 år

NOTE 2 DATTERSELSKAP, TILKNYTTET SELSKAP MV

Firma	Forretnings- kontor	Eierandel/ stemmerett	Bokført verdi	Egenkapital 31.12.	Resultat 2021
Nor-Pel AS	Lier	50 %	21 501 219	41 087 803	1 914 631

Investeringer etter egenkapitalmetoden:

Balanseført verdi aksjer	Nor-Pel AS
Inngående balanse 01.01.	21 420 496
Mottatt utbytte	-876 594
Resultatandel 2021	957 316
Utgående balanse 31.12.	21 501 219
Fond for vurderingsforskjeller	
Inngående balanse 01.01.	20 378 785
Resultatandel 2021	80 723
Utgående balanse 31.12.	20 459 508



Seierstad Pelemaskiner AS

NOTE 3 FORDRINGER OG GJELD

Selskapet har ikke fordringer med forfall senere enn 1 år eller gjeld som forfaller mer enn 5 år etter regnskapsårets slutt.

NOTE 4 ANTALL AKSJER, AKSJEEIERE MV.

Aksjekapital	Antall	Pålydende	Balanseført
Ordinære aksjer	800	1 000	800 000

Alle aksjer gir samme rettigheter i selskapet.

Selskapet har følgende aksjonærer pr. 31.12:

Aksjonær	Antall aksjer	Eierandel
Seierstad AS	800	100 %

NOTE 5 EGENKAPITAL

	Aksje- kapital	Fond for vurd.forskj.	Annen EK	Sum
Egenkapital pr 01.01.	800 000	20 378 785	105 472 201	126 650 986
Endr. fond for vurderingsforskjell	0	80 723	-80 723	0
Årets resultat	0	0	38 408 236	38 408 236
Avsatt utbytte	0	0	-40 000 000	-40 000 000
Egenkapital pr 31.12.	800 000	20 459 508	103 799 714	125 059 222

Konsernregnskap utarbeides av morselskapet Seierstad AS, som har kontoradresse i Lier.

NOTE 6 SKATT

	2021	2020
Årets skattekostnad av ordinært resultat består av:		
Betalbar skatt (22%)	9 697 745	8 178 657
Skatt konsernbidrag	0	0
Endring utsatt skatt/skattefordel	872 754	-521 776
Skattekostnad	10 570 498	7 656 881
Utsatt skatt/skattefordel:		
Netto midlertidige forskjeller pr. 31.12.	8 796 609	4 829 546
Utsatt skatt (skattefordel)	1 935 254	1 062 500



Seierstad Pelemaskiner AS

NOTE 7 LØNSKOSTNAD

Lønnskostnad	2021	2020
Lønn	23 441 252	21 458 980
Arbeidsgiveravgift	3 357 449	2 909 594
Pensjonskostnad	339 687	336 174
Andre lønnsrelaterte ytelser	867 601	84 731
Sum	28 005 988	24 789 478

Selskapet har i 2021 sysselsatt 33 årsverk.
Selskapet er pliktig til å ha tjenestepensjonsordning etter lov om obligatorisk tjenestepensjon.
Selskapets pensjonsordninger tilfredsstiller kravene i denne lov.

NOTE 8 YTELSE/GODTGJØRELSE MV TIL DAGLIG LEDER, STYRET OG REVISOR

Ytelser til ledende personer:	Daglig leder	Styret
Lønn	475 023	2 241 756
Annen godtgjørelse	4 392	8 784
Sum	479 415	2 250 540

Det er ikke kostnadsført styrehonorar i 2021.

Det er ikke gitt lån eller sikkerhetsstillelse til daglig leder, styremedlemmer eller andre nærstående parter.

Revisor

Kostnadsført revisjonshonorar for 2021 utgjør kr 86.700. I tillegg kommer andre tjenester med kr 13.000. Beløpene er eksklusiv mva.

NOTE 9 VAREBEHOLDNING

Varebeholdning	2021	2020
Beholdning av stål (råvarer)	9 426 369	13 763 758
Anlegg under utførelse	0	0
Sum	9 426 369	13 763 758



Seierstad Pelemaskiner AS

NOTE 10 SALGSINNTEKTER

	2021	2020
Pr. Virksomhetsområde		
Transport	40 500	99 548
Fundamentering og byggevirksomhet	230 869 937	187 951 347
Sum	230 910 437	188 050 895
Geografisk fordeling		
Norge	230 910 437	188 050 895

NOTE 11 BETALINGSMIDLER

Selskapet bundne skattetrekksmidler pr 31. desember 2021 er kr 1.450.164. Til sammenligning var dette beløpet kr 1.195.019 i 2020.

NOTE 12 MELLOMVÆRENDE MED SELSKAP I SAMME KONSERN**Mellomværende med nærstående parter:**

Motpart	Forhold til motparten	2021	2020
Seierstad Holding AS	Aksjonær i morselskap	0	-229 476
Rennaveien Holding AS	Aksjonær i morselskap	0	-229 476
Alfase AS	Aksjonær i morselskap	0	-1 147 378
Mowom AS	Aksjonær i morselskap	0	-1 147 378
Kønners Holding AS	Aksjonær i morselskap	0	-458 951
Nydalsveien Holding AS	Aksjonær i morselskap	0	-458 951
Bichromi AS	Aksjonær i morselskap	0	-458 951
Kaksekollen Holding AS	Aksjonær i morselskap	0	-458 951
Sum		0	-4 589 512

Mellomværende har oppstått som følge av fisjon av Seierstad Holding AS i 2020. Gjort opp i sin helhet i 2021.



Seierstad Pelemaskiner AS

KONTANTSTRØMOPPSTILLING

	Note	2021	2020
<i>Likvider tilført / brukt på virksomheten:</i>			
Resultat før skatt		48 978 734	35 647 555
Periodens betalte skatt		-8 178 657	-7 928 742
Tap/vinning ved salg anleggsmidler		-4 235 076	-631 406
Ordinære avskrivninger		8 776 334	9 188 556
Endring i varelager		4 337 389	-6 883 560
Endring i kundefordringer		9 579 195	-3 331 120
Endring i leverandørgjeld		3 954 985	-2 018 303
Endring i andre tidsavgrensingsposter		-8 390 789	9 115 941
Inntekt felleskontrollert/tilknyttet selskap etter egenkapitalmetoden		-80 723	1 697
<i>Netto likviditetsendring fra virksomheten</i>		<u>54 741 392</u>	<u>33 160 618</u>
<i>Kontantstrøm fra investeringsaktiviteter</i>			
Investeringer i varige driftsmidler		-20 313 876	-6 965 329
Innbetaling ved salg av driftsmidler		6 327 358	1 208 500
<i>Netto kontantstrøm fra investeringsaktiviteter</i>		<u>-13 986 518</u>	<u>-5 756 829</u>
<i>Kontantstrøm fra finansieringsaktiviteter</i>			
Innbetaling av fordring konsernselskap		0	0
Nedbetaling av langsiktig gjeld		0	0
Inn/utbet konsernbidrag og utbytte		-40 000 000	-30 989 000
<i>Netto kontantstrøm fra finansieringsaktiviteter</i>		<u>-40 000 000</u>	<u>-30 989 000</u>
<i>Netto kontantstrøm for perioden</i>		<u>754 874</u>	<u>-3 585 211</u>
Kontanter og bankinnskudd per 01.01		87 385 595	90 970 805
Kontanter og bankinnskudd per 31.12		88 140 470	87 385 595



Årsberetning for 2021

Virksomhetens art og hvor den drives

Seierstad Pelemaskiner AS' virksomhet omfatter fundamentering og annen spesialisert byggevirksomhet med lokalisering i Bærum Kommune.

Fortsatt drift

Styret bekrefter at forutsetning om fortsatt drift er til stede og lagt til grunn ved utarbeidelse av regnskapet. Etter styrets oppfatning gir årsregnskapet et rettviseende bilde av selskapets eiendeler og gjeld, finansielle stilling og resultat. Det har ikke inntrådt forhold etter regnskapsårets utgang som er av betydning ved bedømmelse av selskapets stilling.

Arbeidsmiljø

Etter styrets oppfatning har arbeidsmiljøet i selskapet vært bra og det er ikke iverksatt spesielle tiltak i 2021. Selskapet sysselsatte i 2021 totalt 35 (33 i 2020) personer som utgjorde 33 (32 i 2020) årsværk. Totalt sykefravær siste år utgjorde ca. 4 % av total arbeidstid i året mot 3 % i 2018. Det arbeides løpende med å redusere sykefraværet. Det har ikke blitt rapportert om skader eller ulykker på arbeidsplassen.

Likestilling

Selskapet har som mål å være en arbeidsplass der det råder full likestilling mellom kvinner og menn. Selskapet har innarbeidet policy som tar sikte på at det ikke forekommer forskjellsbehandling grunnet kjønn. I 2021 har fordelingen i selskapet vært 3 % kvinner og 97 % menn.

Ytre miljø

Selskapets virksomhet forurenser ikke det ytre miljø.

Resultat, investeringer, likviditet og finansiering

Driftsinntektene er økt fra kr 188 mill. i 2020 til kr 231 mill. i 2021. Selskapets årsresultat ble kr 38,4 mill. mot kr 28 mill. i 2020.

Selskapets egenkapital utgjør pr. 31.12.21 kr 125 mill. mot kr 126,7 mill. i 2020. Selskapets total kapital utgjør kr 205,5 mill. mot kr 204,3 mill. i 2020. I henhold til styrets vurdering tilfredsstillende selskapets egenkapital aksjelovens krav om forsvarlig egenkapital.

Kontantstrømpoppstillingen viser en netto positiv kontantstrøm på kr 0,8 mill. Selskapets likvide situasjon anses som meget tilfredsstillende.

Det er investert i nye maskiner for 20 mill. i 2021.

Selskapet vil være utsatt for endringer i rentenivået, men styret anser ikke dette som en vesentlig risiko for selskapets fortsatte virksomhet på grunn av solid egenkapital og tilfredsstillende likviditet. Selskapet er ikke vesentlig eksponert for endringer i valutakurs og kredittrisikoen anses som lav ut ifra at selskapet historisk har lite tap på fordringer.

Finansiell risiko

Konsernet er eksponert for risiko først og fremst i form av endringer i stålpriser. Noe valutarisiko knyttet til EUR. Konsernets likviditets – kredittrisiko vurderes som beskjedent.

Styreansvarsforsikring

Det er ikke tegnet styreansvarsforsikring på vegne av styrets medlemmer eller daglig leder.



Fremtidig utvikling

Styret forventer at den sterke veksten i byggebransjen vil flate ut. Selskapets likviditetsprognoser og budsjetter viser en positiv likviditetsmessig utvikling fremover og selskapet vil etter styrets oppfatning være godt rustet i fremtiden. Krigen i Ukraina vil kunne ramme flere aktører i byggebransjen i form av økte priser, lange leveringstider og mangel på råvarer, dog har ikke selskapet merket dette i særlig grad hittil i 2022

Vøyenenga, 2. mai 2022

Carl-Ove Seierstad

Styreleder/daglig leder

Carl-Christian Seierstad

Styremedlem

Hans-Henrik Seierstad

Styremedlem