

ÅRSREGNSKAPET FOR REGNSKAPSÅRET 2022 - GENERELL INFORMASJON**Enheten**

Organisasjonsnummer: 977 175 062
Organisasjonsform: Aksjeselskap
Foretaksnavn: MØRK ENGEBRETSEN INVEST AS
Forretningsadresse: Vidnesveien 29
1816 SKIPTVET

Regnskapsår

Årsregnskapets periode: 01.01.2022 - 31.12.2022

Konsern

Mørselskap i konsern: Ja
Konsernregnskap lagt ved: Ja

Regnskapsregler

Regler for små foretak benyttet: Nei
Benyttet ved utarbeidelsen av årsregnskapet til selskapet: Regnskapslovens alminnelige regler
Benyttet ved utarbeidelsen av årsregnskapet til konsernet: Regnskapslovens alminnelige regler

Årsregnskapet fastsatt av kompetent organ

Bekreftet av representant for selskapet: Henrik Mørk Eek
Dato for fastsettelse av årsregnskapet: 30.06.2023

Grunnlag for avgivelse

År 2022: Årsregnskapet er elektronisk innlevert
År 2021: Tall er hentet fra elektronisk innlevert årsregnskap fra 2022

Det er ikke krav til at årsregnskapet m.v. som sendes til Regnskapsregisteret er undertegnet. Kontrollen på at dette er utført ligger hos revisor/enhetens øverste organ. Sikkerheten ivaretas ved at innsender har rolle/rettighet for innsending av årsregnskapet via Altinn, og ved at det bekreftes at årsregnskapet er fastsatt av kompetent organ.

Brønnøysundregistrene, 09.07.2024



Resultatregnskap

Beløp i: NOK	Note	2022	2021
RESULTATREGNSKAP			
Inntekter			
Salgsinntekt		29 004 005	24 201 896
Annen driftsinntekt		1 946 984	13 839
Sum inntekter	16,17	30 950 989	24 215 735
Kostnader			
Varekostnad		21 744 677	18 712 499
Lønnskostnad	2,3	0	0
Avskrivning på varige driftsmidler og immaterielle eiendeler	5	1 032 397	1 173 961
Annen driftskostnad	3,15	6 738 685	5 044 114
Sum kostnader		29 515 759	24 930 574
Driftsresultat		1 435 230	-714 839
Finansinntekter og finanskostnader			
Inntekt på investering i datterselskap og tilknyttet selskap		6 951 171	8 494 925
Annen finansinntekt	6	22 749 016	675 797
Sum finansinntekter		29 700 187	9 170 722
Annen finanskostnad	6	9 645 142	1 094 814
Sum finanskostnader		9 645 142	1 094 814
Netto finans		20 055 045	8 075 908
Ordinært resultat før skattekostnad		21 490 275	7 361 069
Skattekostnad på ordinært resultat	4	1 685 509	1 480 270
Ordinært resultat etter skattekostnad		19 804 766	5 880 799
Årsresultat		19 804 766	5 880 799
Overføringer og disponeringer			
Tilleggsutbytte			4 000 000
Overføringer til/fra annen egenkapital		19 804 766	1 880 799
Sum overføringer og disponeringer		19 804 766	5 880 799



Balanse

Beløp i: NOK	Note	2022	2021
BALANSE - EIENDELER			
Anleggsmidler			
Immaterielle eiendeler			
Utsatt skattefordel	4	922 530	611 227
Sum immaterielle eiendeler		922 530	611 227
Varige driftsmidler			
Tomter, bygninger og annen fast eiendom	5	5 581 365	6 025 101
Maskiner og anlegg	5	11 237	37 203
Sum varige driftsmidler	5	5 592 602	6 062 304
Finansielle anleggsmidler			
Investering i datterselskap	6	94 200 198	74 884 274
Lån til foretak i samme konsern	6	5 084 749	0
Investeringer i tilknyttet selskap	6	270 044	270 044
Investeringer i aksjer og andeler		1 000	1 000
Sum finansielle anleggsmidler		99 555 991	75 155 318
Sum anleggsmidler		106 071 123	81 828 849
Omløpsmidler			
Varer			
Varer		10 335 524	7 775 430
Sum varer		10 335 524	7 775 430
Fordringer			
Kundefordringer		1 096 293	3 168 834
Andre fordringer		91 113	158 108
Konsernfordringer	6	7 603 307	9 147 061
Sum fordringer		8 790 713	12 474 003
Investeringer			
Markedsbaserte aksjer		2 484 243	
Sum investeringer		2 484 243	
Bankinnskudd, kontanter og lignende			



Balanse

Beløp i: NOK	Note	2022	2021
Bankinnskudd, kontanter og lignende	9	58 709	154 633
Sum bankinnskudd, kontanter og lignende		58 709	154 633
Sum omløpsmidler		21 669 189	20 404 066
SUM EIENDELER		127 740 312	102 232 915
BALANSE - EGENKAPITAL OG GJELD			
Egenkapital			
Innskutt egenkapital			
Selskapskapital	10	8 284 600	8 284 600
Sum innskutt egenkapital		8 284 600	8 284 600
Opptjent egenkapital			
Annen egenkapital		72 798 132	42 127 156
Sum opptjent egenkapital		72 798 132	42 127 156
Sum egenkapital	11	81 082 732	50 411 756
Gjeld			
Langsiktig gjeld			
Annen langsiktig gjeld			
Gjeld til kredittinstitusjoner	7	725 530	1 183 759
Langsiktig konserngjeld	6,7	20 175 748	18 380 494
Øvrig langsiktig gjeld	6,7	7 285 557	13 192 652
Sum annen langsiktig gjeld		28 186 835	32 756 905
Sum langsiktig gjeld		28 186 835	32 756 905
Kortsiktig gjeld			
Leverandørgjeld		12 806 767	7 162 564
Betalbar skatt	4	1 996 812	1 112 877
Skyldige offentlige avgifter		995 316	997 554
Kortsiktig konserngjeld	6	0	7 119 089
Annen kortsiktig gjeld		2 671 850	2 672 170
Sum kortsiktig gjeld		18 470 745	19 064 254



Balanse

Beløp i: NOK	Note	2022	2021
Sum gjeld		46 657 580	51 821 159
SUM EGENKAPITAL OG GJELD		127 740 312	102 232 915



Konsernets resultatregnskap

Beløp i: NOK	Note	2022	2021
RESULTATREGNSKAP			
Inntekter			
Salgsinntekt		141 085 374	100 528 552
Annen driftsinntekt		15 294 651	11 271 549
Sum inntekter	16,17	156 380 025	111 800 101
Kostnader			
Endring i beholdning av varer under tilvirkning og ferdig tilvirkede varer		-8 960 003	470 584
Varekostnad		99 787 926	69 090 608
Lønnskostnad	2,3	11 673 477	10 315 018
Avskrivning på varige driftsmidler og immaterielle eiendeler	5	-8 898 591	13 416 149
Annen driftskostnad	3,15	22 169 728	14 524 755
Sum kostnader		115 772 537	107 817 114
Driftsresultat		40 607 488	3 982 987
Finansinntekter og finanskostnader			
Annen finansinntekt	6	197 286	320 732
Sum finansinntekter		197 286	320 732
Annen finanskostnad	6	7 387 313	4 888 189
Sum finanskostnader		7 387 313	4 888 189
Netto finans		-7 190 027	-4 567 457
Ordinært resultat før skattekostnad		33 417 461	-584 470
Skattekostnad på ordinært resultat	4	1 148 147	1 442 875
Ordinært resultat etter skattekostnad		32 269 314	-2 027 345
Årsresultat		32 269 314	-2 027 345



Konsernets balanse

Beløp i: NOK	Note	2022	2021
BALANSE - EIENDELER			
Anleggsmidler			
Immaterielle eiendeler			
Konsesjoner, patenter, lisenser, varemerker og lignende rettigheter	5	3 722	0
Utsatt skattefordel	4	53 879	0
Sum immaterielle eiendeler		57 601	0
Varige driftsmidler			
Tomter, bygninger og annen fast eiendom	5	120 219 404	98 484 322
Anlegg under utførelse	5	428 963	53 940
Maskiner og anlegg	5	46 822 743	50 736 366
Sum varige driftsmidler		167 471 110	149 274 628
Finansielle anleggsmidler			
Investeringer i tilknyttet selskap	6	0	316 600
Investeringer i aksjer og andeler		1 000	1 000
Andre fordringer	7,8	72 588	220 894
Sum finansielle anleggsmidler		73 588	538 494
Sum anleggsmidler		167 602 299	149 813 122
Omløpsmidler			
Varer			
Varer		18 544 551	11 484 529
Biologiske eiendeler	14	51 061 490	39 415 566
Sum varer		69 606 041	50 900 095
Fordringer			
Kundefordringer		8 022 092	12 471 144
Andre fordringer		1 545 111	979 350
Konsernfordringer	6	652 136	652 136
Sum fordringer		10 219 339	14 102 630
Investeringer			
Markedsbaserte aksjer		2 484 243	



Konsernets balanse

Beløp i: NOK	Note	2022	2021
Sum investeringer		2 484 243	
Bankinnskudd, kontanter og lignende			
Bankinnskudd, kontanter og lignende	9	490 492	7 412 222
Sum bankinnskudd, kontanter og lignende		490 492	7 412 222
Sum omløpsmidler		82 800 115	72 414 947
SUM EIENDELER		250 402 414	222 228 069

BALANSE - EGENKAPITAL OG GJELD

Egenkapital

Innskutt egenkapital

Selskapskapital	10	8 284 600	8 284 600
Sum innskutt egenkapital		8 284 600	8 284 600

Opptjent egenkapital

Annen egenkapital		89 357 431	51 891 609
Minoritetsinteresser		1 754 034	1 820 192
Sum opptjent egenkapital		91 111 465	53 711 801

Sum egenkapital	11	99 396 065	61 996 401
------------------------	----	-------------------	-------------------

Gjeld

Langsiktig gjeld

Utsatt skatt	4	0	795 297
Sum avsetninger for forpliktelser		0	795 297

Annen langsiktig gjeld

Gjeld til kredittinstitusjoner	7	59 388 255	66 605 025
Langsiktig konserngjeld	6,7	5 726 854	5 726 854
Øvrig langsiktig gjeld	6,7	7 285 557	13 192 652
EU Subsidier	7	11 428 227	12 909 805
Sum annen langsiktig gjeld		83 828 893	98 434 336

Sum langsiktig gjeld		83 828 893	99 229 633
-----------------------------	--	-------------------	-------------------



Konsernets balanse

Beløp i: NOK	Note	2022	2021
Kortsiktig gjeld			
Gjeld til kredittinstitusjoner	7	30 816 742	29 655 549
Leverandørgjeld		24 377 617	21 818 210
Betalbar skatt	4	1 996 812	1 120 079
Skyldige offentlige avgifter		4 401 177	4 395 354
Kortsiktig konserngjeld	6	715 601	135 968
Annen kortsiktig gjeld		4 869 508	3 876 875
Sum kortsiktig gjeld		67 177 457	61 002 035
Sum gjeld		151 006 350	160 231 668
SUM EGENKAPITAL OG GJELD		250 402 415	222 228 069



ÅRSREGNSKAP 2022

FOR

MØRK ENGEBRETSEN

INVEST AS

INNHold:

Resultatregnskap
Balanse
Noter
Kontantstrømoppstilling



BankID Signing
Ove Henrik Mørk Eek
2023-06-29

BankID Signing
Svein Engebretsen
2023-06-29

MØRK ENGBRETSSEN INVEST AS

RESULTATREGNSKAP

01.01 - 31.12


Morselskap		Konsern			
2022	2021	Beløp i NOK	Note	2022	2021
DRIFTSINNEKTER					
29 004 005	24 201 896	Salgsinntekt		141 085 374	100 528 552
1 946 984	13 839	Annen driftsinntekt		15 294 651	11 271 549
30 950 989	24 215 735	Sum driftsinntekter	16,17	156 380 025	111 800 101
DRIFTSKOSTNADER					
Beholdningsendring varer under tilvirkning og egentvilkede ferdigvarer					
21 744 677	18 712 499	Varekostnad		-8 960 003	470 584
-	-	Lønnskostnad	2, 3	11 673 477	10 315 018
1 032 397	1 173 961	Avskrivninger	5	-8 898 591	13 416 149
6 738 685	5 044 114	Annen driftskostnad	3, 15	22 169 728	14 524 755
29 515 759	24 930 574	Sum driftskostnader		115 772 537	107 817 114
1 435 230	-714 839	DRIFTSRESULTAT		40 607 488	3 982 986
FINANSINNEKTER OG FINANSKOSTNADER					
8 951 171	8 494 925	Inntekt på investering i datterselskap		-	-
22 749 016	675 797	Finansinntekter	6	197 286	320 732
-9 645 142	-1 094 814	Finanskostnader	6	-7 387 313	-4 888 189
20 055 045	8 075 908	Netto finansposter	13	-7 190 028	-4 567 457
21 490 275	7 361 069	ORDINÆRT RESULTAT FØR SKATTEKOSTNAD		33 417 461	-584 471
1 685 509	1 480 270	Skattekostnad på ordinært resultat	4	1 148 147	1 442 875
19 804 766	5 880 799	ORDINÆRT ÅRSRESULTAT		32 269 314	-2 027 346
19 804 766	5 880 799	ÅRSRESULTAT		32 269 314	-2 027 346
Minoritetens andel av årsresultatet					
				-108 463	-113 989
Majoritetens andel av årsresultatet					
				32 377 776	-1 913 355
Opplysninger om avsetninger til:					
-	-	Avsatt til utbytte			
-	4 000 000	Avsatt til tilleggsutbytte			
19 804 766	1 880 799	Overført til annen egenkapital			
19 804 766	5 880 799	Sum disponert			



MØRK ENGBRETSSEN INVEST AS

EIENDELER 31.12

Morselskap		Beløp i NOK		Konsern	
2022	2021		Note	2022	2021
ANLEGGSMIDLER					
Immaterielle eiendeler					
-	-	Andre immaterielle eiendeler	5	3 722	-
922 530	611 227	Utsatt skattefordel	4	53 879	-
-	-	Goodwill		-	-
922 530	611 227	Sum immaterielle eiendeler		57 601	-
Varige driftsmidler					
5 581 365	6 025 101	Tomter, bygninger og annen fast eiendom	5	120 219 404	98 484 322
-	-	Anlegg under utførelse	5	428 963	53 940
11 237	37 203	Maskiner og inventar	5	46 822 743	50 736 366
5 592 602	6 062 304	Sum varige driftsmidler	5	167 471 110	149 274 628
Finansielle anleggsmidler					
94 200 198	74 884 274	Investeringer i datterselskap	6	-	-
5 084 749	-	Lån til foretak i samme konsern	6	-	-
270 044	270 044	Investeringer i tilknyttet selskap	6	-	316 600
1 000	1 000	Investering i aksjer og andeler		1 000	1 000
-	-	Andre langsiktige fordringer	7,8	72 588	220 894
99 555 991	75 155 318	Sum finansielle anleggsmidler		73 588	538 494
106 071 123	81 828 849	Sum anleggsmidler		167 602 299	149 813 122
OMLØPSMIDLER					
-	-	Biologiske eiendeler	14	51 061 490	39 415 566
10 335 524	7 775 430	Råvarer		18 544 551	11 484 529
Fordringer					
1 096 293	3 168 834	Kundefordringer		8 022 092	12 471 144
7 603 307	9 147 061	Fordring konsernselskaper	6	652 136	652 136
91 113	158 108	Andre fordringer		1 545 111	979 350
8 790 713	12 474 003	Sum fordringer		10 219 339	14 102 630
2 484 243	-	Markedsbaserte aksjer		2 484 243	-
-	-			-	-
58 709	154 633	Bankinnskudd, kontanter og lignende	9	490 492	7 412 222
21 669 189	20 404 066	Sum omløpsmidler		82 800 115	72 414 947
127 740 312	102 232 915	SUM EIENDELER		250 402 414	222 228 069



MØRK ENGBRETSSEN INVEST AS

EGENKAPITAL OG GJELD 31.12

Morselskap		Beløp i NOK		Konsern	
2022	2021		Note	2022	2021
EGENKAPITAL					
Innskutt egenkapital					
8 284 600	8 284 600	Aksjekapital	10	8 284 600	8 284 600
-	-	Overkurs		-	-
8 284 600	8 284 600	Sum innskutt egenkapital		8 284 600	8 284 600
Opptjent egenkapital					
72 798 132	42 127 156	Annen egenkapital		89 357 431	51 891 609
72 798 132	42 127 156	Sum opptjent egenkapital		89 357 431	51 891 609
Minoritetsinteresser					
				1 754 034	1 820 192
81 082 732	50 411 756	Sum egenkapital	11	99 396 065	61 996 401
GJELD					
Avsetning for forpliktelser					
-	-	Pensjonsforpliktelser		-	-
-	-	Utsatt skatt	4	-	795 297
-	-	Sum avsetning for forpliktelser		-	795 297
Annen langsiktig gjeld					
-	-	EU subsidier	7	11 428 227	12 909 805
725 530	1 183 759	Gjeld til kredittinstitusjoner	7	59 388 255	66 605 025
20 175 748	18 380 494	Gjeld til konsernselskaper	6, 7	5 726 854	5 726 854
7 285 557	13 192 652	Øvrig langsiktig gjeld	6, 7	7 285 557	13 192 652
28 186 835	32 756 905	Sum annen langsiktig gjeld		83 828 893	98 434 336
Kortsiktig gjeld					
-	-	Gjeld til kredittinstitusjoner	7	30 816 742	29 655 549
12 806 767	7 162 564	Leverandørgjeld		24 377 617	21 818 210
1 996 812	1 112 877	Betalbar skatt	4	1 996 812	1 120 079
995 316	997 554	Skyldig offentlige avgifter		4 401 177	4 395 354
-	-	Utbytte		-	-
-	7 119 089	Gjeld til konsernselskaper	6	715 601	135 968
2 671 850	2 672 170	Annen kortsiktig gjeld		4 869 508	3 876 875
18 470 745	19 064 254	Sum kortsiktig gjeld		67 177 456	61 002 035
46 657 580	51 821 159	Sum gjeld		151 006 349	160 231 668
127 740 312	102 232 915	SUM EGENKAPITAL OG GJELD		250 402 414	222 228 068

Skriptvet, 29. juni 2023

Svein Engebretsen
Styrets leder

Ove Henrik Mørk Eek
Daglig leder/Styremedlem



MØRK ENGBRETSSEN INVEST AS

KONTANTSTRØMOPPSTILLING

01.01 - 31.12

Morselskap		Konsern		
2022	2021	Beløp i NOK	2022	2021
21 490 275	7 361 069	Ordinært resultat før skattekostnad	33 417 461	-584 470
163 987	-13 839	Gevinst/Tap ved salg av aksjer	163 987	0
-1 112 877	-956 370	Periodens betalte skatt	-1 120 079	-956 370
1 032 397	1 173 961	Ordinære avskrivninger	-8 898 591	13 416 149
-13 993 216	0	Verdiendringer av finansielle eiendeler	0	0
0	0	Resultatandel tilknyttet selskap	316 600	-279 059
0	0	Avskrivninger merverdier og goodwill	0	0
0	0	Gevinst/tap ved salg driftsmidler	0	0
-2 560 094	757 036	Endring i varebeholdning	-18 705 947	4 862 491
2 369 453	-1 676 674	Endring i kundefordringer	4 449 052	-704 895
3 892 843	-3 429 463	Endring i kortsiktige fordringer konsern	0	-465 736
120 397	-125 387	Endring andre kortsiktige fordringer	-565 761	-48 070
5 519 203	-2 411 100	Endring i leverandørgjeld	2 559 407	-2 731 612
-7 119 089	4 770 000	Endring i kortsiktig gjeld konsern	579 633	135 968
-320	-335 802	Endring annen kortsiktig gjeld	992 633	-730 031
-2 152	-212 883	Endring i andre tidsavgrensninger	-1 782 853	2 257 699
9 800 807	4 900 548	Netto kontantstrøm fra operasjonelle aktiviteter	11 405 542	14 172 064
-562 696	-10 163	Utbetalinger ved kjøp/tilvirkning av varige driftsmidler	-1 295 886	-42 311 763
0	50 000	Innbetalinger ved salg av varige driftsmidler	0	50 000
-983 676	0	Endring i langsiktige fordringer	148 306	-148 601
5 282 220	0	Innbetalinger ved salg av aksjer og andeler	5 282 220	0
-9 071 541	-13 189 000	Utbetalinger ved kjøp av aksjer og andeler	-9 071 541	-13 189 000
0	0	Inn-/utbetalinger knyttet til utlån	0	0
-5 335 693	-13 149 163	Netto kontantstrøm fra investeringsaktiviteter	-4 936 901	-55 599 364
0	-6 000 000	Utbetaling av utbytte	0	-6 000 000
0	0	Innbetaling av egenkapital/minoritetsinteresser	0	0
-4 570 070	14 327 076	Inn- og utbetalinger knyttet til opptak/medbetaling av gjeld	-11 962 672	52 779 028
		Endring i EU subsidier	-1 481 578	-3 211 442
-4 570 070	8 327 076	Netto kontantstrøm fra finansieringsaktiviteter	-13 444 250	43 567 586
-104 956	78 461	Netto endring av kontanter	-6 975 609	2 140 286
9 032	0	Kontanter fra innfusjonert selskap	0	0
154 633	76 172	Kontanter ved periodens begynnelse	7 412 222	5 271 935
58 709	154 633	Kontanter ved periodens slutt	436 613	7 412 221

Kommentarer

Årets konsernbidrag til fra datterselskaper er avregnet mot internt lån og medfører derfor ingen kontantstrøm.

Selskapet har innfusjonert datterselskapet International Pork Investment AS i 2022. Poster med kontnteffekt er justert på den enkelte linje i kontantstrømoppstillingen.



Note 1 Regnskapsprinsipper

VIKTIGE HENDELSER I REGNSKAPSÅRET

Selskapet har i 2022 innfusjonert datterselskapet International Pork Investment AS. Fusjonen er gjennomført iht bestemmelsene i AL §13-23 om vederlagsfri fusjon.

Årsregnskapet er satt opp i samsvar med regnskapslovens bestemmelser og god regnskapsskikk

Prinsippendringer i regnskapsåret.

Ingen endringer av regnskapsprinsipper er foretatt i regnskapsåret.

1-1 Konsolidering

Konsernregnskapet inkluderer Mørk Engebretsen Invest AS, datterselskapene Hampshire AS, Duroc AS og Baltic Pork SIA og selskaper som Baltic Pork SIA har bestemmende innflytelse over. Bestemmende innflytelse oppnås normalt når konsernet eier mer enn 50 % av aksjene i selskapet, og konsernet er i stand til å utøve faktisk kontroll over selskapet.

Minoritetsinteresser inngår i konsernets egenkapital. Transaksjoner og mellomværende mellom selskapene i konsernet er eliminert. Konsernregnskapet er utarbeidet etter ensartede prinsipper, ved at datterselskapet følger de samme regnskapsprinsipper som morselskapet

1-2 Valuta

Transaksjoner i utenlandsk valuta omregnes til kursen på transaksjonstidspunktet. Pengeposter i utenlandsk valuta omregnes til norsk kroner ved å benytte balansedagens kurs. Valutakursendringer knyttet til dette resultatføres løpende i regnskapsperioden.

Ved konsolidering av enheter i utenlandsk valuta benyttes balansedagens kurs for balanseposter og gjennomsnittskurser for resultatposter. Omregningsdifferanser føres mot egenkapitalen.

1-3 Salgsinntekter

Inntekter fra salg av varer resultatføres når levering har funnet sted og det vesentligste av risiko og avkastning er overført.

1-4 Skatt

Skatteskostnad består av betalbar skatt og endring i utsatt skatt. Utsatt skatt/skattfordel er beregnet på alle forskjeller mellom regnskapsmessig og skattemessig verdi på eiendeler og gjeld. Utsatt skatt er beregnet på grunnlag av de midlertidige forskjeller som eksisterer mellom regnskapsmessige og skattemessige verdier, samt skattemessig underskudd til fremføring ved utgangen av regnskapsåret. Ved beregningen av utsatt skatt benyttes gjeldende skattesats i de ulike landene. Netto utsatt skattfordel balanseføres i den grad det er sannsynlig at denne kan bli nyttiggjort.

1-5 Klassifisering og vurdering av balanseposter

Omløpsmidler og kortsiktig gjeld omfatter poster som forfaller til betaling innen ett år etter anskaffelsestidspunktet, samt poster som knytter seg til varekretslopet. Øvrige poster er klassifisert som anleggsmiddel/langsiktig gjeld.

Omløpsmidler vurderes til laveste av anskaffelseskost og virkelig verdi. Kortsiktig gjeld balanseføres til nominelt beløp på opptakstidspunktet.

Anleggsmidler vurderes til anskaffelseskost, fratrukket av- og nedskrivninger. Langsiktig gjeld balanseføres til nominelt beløp på etableringstidspunktet

1-6 Varige driftsmidler

Varige driftsmidler balanseføres og avskrives lineært over driftsmidlets forventede levetid. Direkte vedlikehold av driftsmidler kostnads løpende under driftskostnader, mens påkostninger eller forbedringer tillegges driftsmidlets kostpris og avskrives i takt med driftsmidlet

Dersom gjennvinnbart beløp av driftsmidlet er lavere enn balanseført verdi foretas nedskrivning til gjennvinnbart beløp. Gjennvinnbart beløp er det høyeste av netto salgsverdi og verdi i bruk. Verdi i bruk er nåverdien av de fremtidige kontantstrømmene som eiendelen forventes å generere.

Leieavtaler der det vesentligste av økonomisk risiko og kontroll knyttet til det underliggende leieobjektet er gått over på leietaker klassifiseres som finansiell. Dette innebærer at leieobjektet balanseføres til nåverdien av de fremtidige leiebeløpene med en tilsvarende leieforpliktelse i balansen. Leieforpliktelsen reduseres gjennom leiebeløpene. Leiebeløpene består av en rentedel og en avdragsdel, hvor renten regnskapsføres som finanskostnad, mens avdragsdelen reduserer forpliktelsen. Eventuell forskuddsleie føres som reduks av gjelden. Leieobjektene avskrives lineært over driftsmidlets forventede levetid.

1-7 Datterselskap/tilknyttet selskap

Datterselskapet og tilknyttede selskaper vurderes etter kostmetoden i selskapsregnskapet. Investeringen er vurdert til anskaffelseskost for aksjene med mindre nedskrivning har vært nødvendig. Det foretas nedskrivning til virkelig verdi når verdifall skyldes årsaker som il


kan antas å være forbigående og det må anses nødvendig etter god regnskapsskikk. Nedskrivninger reverseres når grunnlaget for nedskrivning ikke lenger er til stede.

1-8 Varebeholdning/biologiske eiendeler

Varebeholdning/biologiske eiendeler regnskapsføres til det laveste av kostpris og netto salgspris. Netto salgspris er estimert salgspris ved ordinær drift fratrukket estimerte utgifter til ferdigstillelse markedsføring og distribusjon.

1-9 Fordringer

Kundefordringer og andre fordringer er oppført i balansen til pålydende etter fradrag for avsetning til forventet tap. Avsetning til tap gjøres på grunnlag av individuelle vurderinger av de enkelte fordringene.



Note 2 Lønnskostnader

Lønnskostnader	Morselskap		Konsern	
	2022	2021	2022	2021
Lønn	-	-	9 445 569	8 339 531
Arbeidsgiveravgift	-	-	2 182 428	1 952 479
Pensjonskostnader	-	-	27 459	14 652
Andre lønnsrelaterte ytelser	-	-	18 021	8 356
Sum	-	-	11 673 477	10 315 018
Antall sysselsatte årsverk	0	0	49	48

Note 3 Ytelser/godtgjørelser til daglig leder, styret og revisor

Godtgjørelse til daglig leder

Daglig leder har ikke mottatt lønn fra selskapet i 2022.

Godtgjørelse til styret

Det er ikke utbetalt godtgjørelse til styret i 2022.

Godtgjørelse til revisor morselskap

Ordinært revisjonshonorar for 2022 utgjør kr. 154 940 (eks. mva).

Godtgjørelse til revisor konsern

Ordinært revisjonshonorar for 2022 utgjør kr. 306 000 (eks. mva).

Obligatorisk tjenestepensjon

Selskapet er ikke pliktig til å ha avtale om obligatorisk tjenestepensjon og slik avtale er ikke inngått.

Note 4 Skatt

Årets skattekostnad fordeler seg på:	Morselskap		Konsern	
	2022	2021	2022	2021
Betalbar skatt	1 996 813	1 112 877	1 997 318	1 120 079
Ikke balanseført utsatt skattefordel tidligere år	-	-	-	-
Skatt på avgift konsernbidrag	-	516 800	-	-
Endring i utsatt skatt	(311 303)	(149 406)	(849 171)	322 796
Sum skattekostnad	1 685 510	1 480 270	1 148 147	1 442 875
Beregning av årets skattegrunnlag:				
Resultat før skattekostnad	21 490 275	7 361 069	-	-
Permanente forskjeller	(13 828 863)	(632 573)	-	-
Endring i midlertidige forskjeller	1 415 009	579 123	-	-
Avgift konsernbidrag	-	(2 349 089)	-	-
Årets skattegrunnlag	9 076 421	5 058 530	-	-
Skatteøkende/(reduserende) midlertidige forskjeller:				
Anleggsmidler	(3 331 310)	(2 778 307)	(3 451 404)	851 033
Omløpsmidler	(862 006)	-	3 206 503	2 802 077
Underskudd til fremføring	-	-	-	-
Grunnlag beregning utsatt skatt/(skattefordel)	(4 193 316)	(2 778 307)	(244 901)	3 453 110
Netto utsatt skatt/(skattefordel)	(922 530)	(811 227)	(53 879)	795 291
Balanseført utsatt skattefordel	(922 530)	(811 227)	(53 879)	-
Balanseført utsatt skatt	-	-	-	795 291

Balanseført utsatt skatt i konsernet knytter seg til virksomheten i Mørk Engebretsen Invest AS, Hampshire AS og Duroc AS, 22% av grunnlag utsatt skatt.

Fra 1. januar 2018 er det innført ny skattelov i Latvia som berører datterselskapene hjemmehørende der. Endringen medfører at det ikke lenger vil være midlertidige forskjeller mellom skattemessige og regnskapsmessige verdier. Utsatt skatt pr. 31.12.16 ble inntektsført i konsernet i 2017.

Betalbar skatt i balansen 31.12.22 for morselskapet består av beregnet, ikke betalt skatt for 2022 med kr. 1 996 813.



Note 5 Anleggsmidler

Morselskap

Varige driftsmidler	Tomter og bygninger	Maskiner og inventar	Leasede driftsmidler	Sum
Anskaffelseskost 01.01.2022	23 795 353	7 586 099	8 498 493	39 879 945
Tilgang	562 696	-	-	562 696
Avgang	-	-	-	-
Anskaffelseskost 31.12.2022	24 358 049	7 586 099	8 498 493	40 442 641
Akkumulerte avskrivninger 31.12.2022	18 776 684	7 586 099	8 487 256	34 850 039
Akkumulerte nedskrivninger 31.12.2022	-	-	-	-
Balansført verdi pr. 31.12.2022	5 581 365	-	11 237	5 592 602
Årets avskrivninger	(1 006 431)	-	(25 966)	(1 032 397)
Årets nedskrivninger	-	-	-	-
Nåverdi av estimerte fremtidige leieinnbetalinger	-	-	-	-
Nominell verdi av fremtidige leiebetalinger	-	-	-	-
Økonomisk leietid	5-25 år	1-10 år	10-15 år	

Konsern

Immaterielle eiendeler	Andre immaterielle eiendeler
Anskaffelseskost 01.01.2022	268 593
Tilgang	-
Omregningsdifferanser valuta	-
Avgang	-
Anskaffelseskost 31.12.2022	268 593
Akkumulerte avskrivninger 31.12.2022	264 871
Omregningsdifferanser valuta årets avskrivninger	-
Akkumulerte nedskrivninger 31.12.2022	-
Balansført verdi pr. 31.12.2022	3 722
Årets avskrivninger	(15 035)

Andre immaterielle eiendeler avskrives over 3 år.


Konsern

Varige driftsmidler	Tomter og bygninger innenlands	Tomter og bygninger utenlands inkl anlegg under utførelse	Maskiner og inventar	Leasede maskiner og inventar	Sum
Anskaffelseskost 01.01.2022	23 795 353	169 180 476	117 342 934	12 682 738	323 001 500
Tilgang	562 696	372 189	361 002	-	1 295 886
Avgang	-	-	-	-	-
Omregningsdifferanser valuta	-	6 074 433	2 664 691	-	8 739 124
Reklassifiseringer/komgøinger Baltic Pork Sia	-	-	-	-	-
Anskaffelseskost 31.12.2022	24 358 049	175 627 097	120 368 627	12 682 738	333 036 511
Akkumulerte avskrivninger 31.12.2022	18 776 684	60 259 476	73 287 656	12 671 501	164 995 317
Omregningsdifferanser valuta årets avskrivninger	-	300 621	269 464	-	570 085
Akkumulerte nedskrivninger 31.12.2022	-	-	-	-	-
Balansført verdi pr. 31.12.2022	5 581 365	115 067 000	46 811 506	11 237	167 471 109
Årets avskrivninger	(1 006 431)	(7 393 664)	(6 643 885)	(25 966)	(15 069 946)
Årets nedskrivninger	-	23 983 571	-	-	23 983 571

Tomter og bygninger avskrives lineært over 20 år. Maskiner og inventar avskrives lineært over 3-5 år.

Ikke balanserte leieavtaler (morselskap og konsern):

	Årlig leie	Leieperiode
Bygninger	544 000	Ikke avtalt, årlig reforhandling
Maskiner etc.	Ingen vesentlige avtaler	31.12.22



Note 6 Datterselskap og tilknyttet selskap

Datterselskaper	Bokført verdi	Ervervet	Kontor	Eierandel	St. avkastning
Hampshire AS	2 136 000	02.04.1998	Skiptvet	100,0 %	100,0 %
Baltic Pork Sia	90 575 239	31.08.2008	Latvia	100,0 %	100,0 %
International Pork Development SIA	-	01.08.2007	Latvia	68,0 %	68,0 %
Duroc AS	1 488 959	10.07.2017	Skiptvet	100,0 %	100,0 %
SUM	94 200 198				
Datterdatterselskaper					
ALTO Pork LCC		29.07.2008	Ukraina	68,0 %	68,0 %
ALTO Pork Invest LCC		21.12.2009	Ukraina	68,0 %	68,0 %
SIA BP Energy		24.09.2009	Latvia	100,0 %	100,0 %
SIA Lauberes Bekons		06.04.2009	Latvia	100,0 %	100,0 %

Datterselskapet International Pork Investment AS (IPI) er i 2022 innfusjonert i morselskapet. Aksjene i IPI ble nedskrevet i 2018. Dette som en følge av at aksjene i Baltic Pork SIA som var eiet av IPI ble nedskrevet. I fusjonen i 2022 har morselskapet blitt direkte eier i Baltic Pork SIA. I regnskapsåret er tidligere nedskrivning av disse aksjene, bokført i IPT's regnskap, reversert da det ikke lenger er grunnlag for nedskrivningen. Selskaps aksjer i International Pork Development SIA er i 2022 nedskrevet med NOK 7 441 016. Dette som en følge av at selskapets virksomhet er i Ukraina.

Tilknyttet selskap (morselskap)	Bokført verdi	Ervervet	Kontor	Eierandel	St. avkastning
Dillerud Anlegg AS	270 044	20.02.2012	Skiptvedt	46,6 %	46,6 %

Tilknyttet selskap er behandlet etter kostmetoden i selskapsregnskapet.

Tilknyttet selskap (konsern)

Bokført verdi 01.01.	316 600
Andel årets resultat 1)	(316 600)
Utbytte	-
Bokført verdi 31.12.	0

1) Andel årets resultat utgjør -584 743. Andelen er begrenset slik at bokført verdi blir 0.

Valutakurser benyttet i konsolideringen:

	Balansposter	Resultatposter
EUR	10,51	10,10
UAH	0,27	0,29

Transaksjoner med nærstående parter

Morselskapet

Mellomværende med konsernselskaper	2022	2021
Kortsiktig fordring på International Pork Investment AS	0	0
Kortsiktig fordring på Duroc AS/Hampshire AS (kons. bidrag)	6 951 171	8 494 925
Fordring Dillerud Anlegg AS	652 136	652 136
Løngsiktig fordring på Baltic Pork SIA	5 084 749	0
Løngsiktig gjeld til Hampshire AS	14 448 894	12 653 640
Løngsiktig gjeld til morselskap	5 726 854	5 726 854

I løngsiktig gjeld er inkludert 1 810 182 (6 276 917) i gjeld til aksjeeiere og aksjeeieres nærstående.

Selskapet har solgt varer og tjenester for 9 398 000 (11 613 000) til andre konsernselskaper.

Kostnadsførte renter på gjeld til datterselskap (Hampshire) er 0 (TNOK 163). Det er ikke avtalt løpetid på lånet. Det er ikke kostnadsført renter på gjeld til morselskap. Det er ikke avtalt løpetid på lånet.

Konsernet

Nærstående utenfor konsernet	2022	2021
Gjeld til morselskap (løngsiktig og kortsiktig)	6 442 455	5 726 854
Kortsiktig gjeld Dillerud Anlegg AS	0	0
Fordring Dillerud Anlegg AS	652 136	652 136

Note 7 Fordringer og gjeld

	2022	2021
Fordringer med forfall > 1 år	72 588	220 894
Løngsiktig gjeld med forfall > 5 år	-	-

Gjeld i konsernet som er sikret ved pant utgjør kr. 89 915 541 (kr. 96 031 010). Balansført verdi av de pantsatte eiendelene utgjør kr. 240 218 853 (kr. 210 132 060). Pantsatte eiendeler i konsernet består av eiendom, driftsmidler, fordringer og lager.

I morselskapet er kr. 725 530 (kr. 1 183 759) sikret ved pant og verdi av pantsatte eiendeler utgjør kr. 17 024 419 (kr. 17 286 889) Trekk på landbrukskredittdelen består av trekkramme på kr. 8 200 000 samt påløpte renter for siste periode 2022. Pantsatte eiendeler er eiendom, driftsmidler, fordringer og lager.

EU Subsidiar er subsidier mottatt til delfinansiering av bygninger, biogass anlegg og annet utstyr. Subsidiene behandles som utsatt inntekt og inntektføres i takt med avskrivningene av eiendelene som er subsidiert.



Note 8 Lån og sikkerhetsstillelse til nærstående parter

Selskapet har avgitt kausionserklæring pålydende kr. 5 000 000 til fordel for datterselskapet Hampshire AS. Selskapets har stillet sin beholdning av aksjer som sikkerhet for gjeld i Hampshire AS. Selskapets aksjeeiere (direkte og indirekte) har avgitt kausionserklæring som sikkerhet for selskapets gjeld.

Note 9 Bankinnskudd

Bundne bankinnskudd pr 31.12.2022 utgjør kr. 0 for morselskapet og kr. 130 000 for konsernet.

Note 10 Antall aksjer, aksjeeiere m.v

Aksjekapital	Antall	Pålydende	Balansført
A-aksjer	1 801	4 600	8 284 600

Alle aksjene gir samme rettigheter i selskapet.

Mørk Engebretsen Invest AS har følgende eiere pr 31.12.22.

Aksjonærer	Aksjer	Eierandel
SIA World Fam Management	1 289	71,6 %
Svein Engebretsen (styremedlem)	512	28,4 %
Totalt antall aksjer	1 801	100,0 %

Note 11 Egenkapital

Morselskap	Aksje-kapital	Overkurs	Annen egenkapital	Sum egenkapital
Egenkapital 01.01.2022	8 284 600	-	42 127 156	50 411 756
Effekt av fusjon	-	-	10 866 210	10 866 210
Årets resultat	-	-	19 804 766	19 804 766
Egenkapital 31.12.2022	8 284 600	-	72 798 132	81 082 732

Konsern	Aksje-kapital	Overkurs	Minoritet	Annen egenkapital	Sum egenkapital
Egenkapital 01.01.2022	8 284 600	-	1 820 192	51 891 609	61 996 401
Oppkjøp minoritet	-	-	-	-	-
Balansført ufsatt skatt i datterselskap	-	-	-	-	-
Tilleggsutbytte	-	-	-	-	-
+ årets resultat	-	-	(108 463)	32 377 776	32 269 314
+ omregningsdifferanser	-	-	-	5 130 350	5 130 350
+ Minoritetens andel av omregningsdifferanser	-	-	42 304	(42 304)	-
Egenkapital 31.12.2022	8 284 600	-	1 754 034	89 357 431	99 396 065

Note 12 Pensjonsforpliktelser

Det ingen ansatte i Mørk Engebretsen Invest AS og følgelig ingen pensjonsordninger. Det er ikke etablert pensjonsordninger i øvrige norske konsernføretak.

Note 13 Finanskostnader og -inntekter

Finansposter	Morselskap		Konsern	
	2022	2021	2022	2021
Inntekt på investering i datter- og tilknyttet selskap	6 951 171	9 147 061	(316 600)	279 059
Nedskrivning av finansielle anleggsmidler	7 441 018	-	-	-
Reversering av tidligere nedskrivning av finansielle anleggsmidler	22 575 239	-	-	-
Rentekostnad til fortak i samme konsern	-	163 124	-	-
Renteinntekt fra foretak i samme konsern	-	-	-	-
Annen rentekostnad	741 189	893 739	5 607 173	4 850 088
Annen renteinntekt	101	-	21 996	1 717
Valutagevinst	27 771	2 473	27 771	3 783
Valutatap	32 314	37 951	32 919	37 951
Gevinst ved realisasjon av aksjer	125 629	-	125 629	-
Tap ved realisasjon av aksjer	289 616	-	289 616	-
Verdiløpning markedsbaserte aksjer	(1 141 005)	-	(1 141 005)	-
Andre finanskostnader	-	-	-	149
Andre finansinntekter	20 276	21 188	21 890	36 172
SUM	20 055 045	8 075 908	(7 190 027)	(4 587 457)

Note 14 Biologiske eiendeler

Biologiske eiendeler består av griser. Disse regnskapsføres til det laveste av kostpris og netto salgspris. Netto salgspris er estimert salgspris ved ordinær drift fratrukket estimerte utgifter til ferdigstillelse, markedsføring og distribusjon.

**Note 15 Spesifikasjon av andre driftskostnader**

	Morselskap		Konsern	
	2022	2021	2022	2021
Andre driftskostnader				
Vedlikeholdskostnader	1 327 935	1 539 739	3 446 371	2 846 067
Elektrisitet, oppvarming mv.	1 250 650	958 553	5 806 168	4 419 318
Honorarer/fremmedtjeneste	1 231 933	1 120 277	3 270 001	2 840 832
Administrasjonskostnader	171 888	80 815	1 167 668	1 156 617
Revisjon	154 940	113 190	303 585	409 201
Tap rettsak	-	-	4 952 779	-
Andre driftskostnader	2 601 339	1 231 540	3 223 158	2 852 720
Sum	6 738 685	5 044 114	22 169 728	14 524 755

Note 16 Offentlige tilskudd

Morselskapet har i året mottatt 6 505 162 (3 466 139) i prisnedskrivningstilskudd for korn. Beløpet er inntektsført.


Note 17 Salgsinntekter

	Morselskap		Konsern	
	2022	2021	2022	2021
Salg i Norge				
Salg av gris	0	0	20 049 356	21 301 814
Salg av for og relaterte produkter	25 832 955	21 378 854	22 357 492	17 371 794
Leieinntekter	3 171 050	2 823 042	899 400	764 241
Annen driftsintekt	1 946 984	13 839	0	0
Salg i Europa				
Salg av gris	0	0	97 779 126	61 090 703
Annen driftsintekt	0	0	15 294 651	11 271 549
Sum inntekter	30 950 989	24 215 735	156 380 025	111 800 101



Mørk Engebretsen Invest A/S

org nr. 977 175 062 MVA



ÅRSBERETNING FOR 2022

1. Virksomhetens art og lokalisering

Morselskapets virksomhet er produksjon og salg av fôr til gris, handel med korn, samt investering i fast eiendom. Hovedaktiviteten i konsernet er svineproduksjon. Konsernets hovedkontor er lokalisert i Skiptvet kommune hvor også to av datterselskapene er lokalisert. I tillegg har konsernet virksomhet i Latvia og Ukraina.

2. Fortsatt drift

Styret bekrefter at forutsetningen om fortsatt drift er til stede, og at regnskapet er avlagt i tråd med denne forutsetningen.

3. Arbeidsmiljø

I konsernet som helhet er det ansatt 50 personer. Arbeidsmiljøet er bra. Det har ikke vært skader eller ulykker i 2022.

4. Likestilling

Konsernet har 29 mannlige og 21 kvinnelige ansatte. Styret består av 2 mannlige medlemmer. Selskapets ledelse er innforstått med de samfunnsmessige forventninger om tiltak for å fremme likestilling i virksomheten. Det er ikke iverksatt konkrete tiltak for å fremme dette arbeidet, men målsettingen for ledelsen er å innfri samfunnets forventninger.

5. Ytre miljø

Selskapets ledelse er ikke kjent med at konsernets aktivitet forurenser det ytre miljø ut over det som er normalt for bransjen. Konsernet har videre en vedtatt strategi som innebærer satsning på fornybar energi. Dette begrenser utslippene av klimagasser fra virksomheten, og bidra til reduksjon av CO2 utslipp til atmosfæren. I tillegg reduseres ulemper ved storskala svineproduksjon for omgivelsene.

6. Selskapets stilling og resultatet av virksomheten

Etter styrets oppfatning gir det fremlagte årsregnskap for regnskapsåret 2022 et riktig uttrykk for resultatet av virksomheten og konsernets stilling.

Sammenlignet med 2021 har det vært en økning i omsetningen i morselskapet med 27,8 %, mens omsetningen i konsernet er økt med 39,9 %.

Morselskapet viser et årsresultat på kr 19 804 766, mens konsernet fikk et årsresultat på kr 32 269 314.

EBITDA for morselskapet var kr 2 467 627, og kr 31 708 897 for konsernet.

Kontantstrøm fra operasjonelle aktiviteter var kr 9 800 807 i morselskapet og kr 11 405 542 for konsernet.

Egenkapitalandelen i morselskapet utgjør 63,5 %, mens den utgjør 39,7 % for konsernet.

Utover det som fremgår av årsregnskapet, kjenner ikke styret til andre forhold vedrørende markedsforhold og prisutvikling som er av interesse for å bedømme selskapet. Etter utgangen av



Mørk Engebretsen Invest A/S

org nr. 977 175 062 MVA



regnskapsåret har det ikke inntruffet forhold som ikke er tatt hensyn til i årsoppgjøret og som er viktig for å bedømme selskapets resultat og stilling.

Det har ikke vært forsknings- eller utviklingsaktiviteter i morselskapet eller konsernet i 2022.

7. Fremtidig utvikling

For den norske virksomhet er det i 2022 ikke gjennomført vesentlige investeringer i drifts- og anleggsmidler. Virksomheten har regulert et større område som virksomheten disponerer. Dette gir mulighet til en betydelig utvidelse på sikt.

I Latvia har MEI gjennom sitt latviske datterselskap, Baltic Pork, fått alle myndighetstillatelser for en større produksjonsutvidelse på anlegget i Laubere som produserer slaktesvin. Etter utvidelsen er ferdigstilt vil anlegget produsere ca 140 000 slaktesvin per år. Produksjonsutvidelsen vil starte i 2023 og ferdigstilles i løpet av 2024.

8. Finansiell risiko

Overordnet om målsetting og strategi

Både mor - og datterselskaper er kun i liten grad eksponert for finansiell risiko. For den norske virksomheten er både inntekter og utgifter i norsk valuta. For virksomheten utenfor Norge er både inntekter og utgifter i euro.

Selskapets nåværende strategi innbefatter ikke bruk av finansielle instrumenter, men dette er gjenstand for løpende vurdering av styret.

Markedsrisiko

Både mor - og datterselskaper er i liten grad eksponert for endringer i valutakurser. Virksomheten i de operative datterselskapene er imidlertid eksponert for endringer i rentenivået, da selskapets gjeld har flytende rente. Videre kan endringer i rentenivået påvirke investeringsmulighetene i fremtidige perioder.

Kreditrisiko

Risikoen for tap på fordringer er vurdert som lav, og virksomheten har ikke hatt tap på fordringer i løpet av 2022.

Likviditetsrisiko

Selskapet vurderer likviditeten i virksomheten som tilfredsstillende.

9. Styreforsikring

Det er ikke tegnet forsikring for styrets medlemmer.

10. Redegjørelse for arbeid med grunnleggende menneskerettigheter og anstendige arbeidsforhold

Bedriftens aktsomhetsvurderinger etter lov om næringstransparens og arbeid med grunnleggende menneskerettigheter og anstendige arbeidsforhold § 5 blir publisert på bedriftens hjemmeside.

11. Styrets forslag til anvendelse av årets overskudd

Årets resultat overføres i sin helhet til annen egenkapital.



Mørk Engebretsen Invest A/S
org nr. 977 175 062 MVA



Skiptvet, den 29. juni 2023

Henrik Mørk Eek
Styremedlem

Svein Engebretsen
Styrets leder



BDO AS
Bernt Ankers gate 17
1534 Moss

Uavhengig revisors beretning

Til generalforsamlingen i Mørk Engebretsen Invest AS

Konklusjon

Vi har revidert årsregnskapet for Mørk Engebretsen Invest AS.

Årsregnskapet består av:

- Selskapsregnskapet, som består av balanse per 31. desember 2022, resultatregnskap og kontantstrømoppstilling for regnskapsåret avsluttet per denne datoen og noter, herunder et sammendrag av viktige regnskapsprinsipper, og
- Konsernregnskapet, som består av balanse per 31. desember 2022, resultatregnskap og kontantstrømoppstilling for regnskapsåret avsluttet per denne datoen og noter, herunder et sammendrag av viktige regnskapsprinsipper.

Etter vår mening:

- Oppfyller årsregnskapet gjeldende lovkrav
- Gir selskapsregnskapet et rettviseende bilde av selskapets finansielle stilling per 31. desember 2022 og av dets resultater og kontantstrømmer for regnskapsåret som ble avsluttet per denne datoen i samsvar med regnskapslovens regler og god regnskapsskikk i Norge, og
- Gir konsernregnskapet et rettviseende bilde av konsernets finansielle stilling per 31. desember 2022 og av dets resultater og kontantstrømmer for regnskapsåret som ble avsluttet per denne datoen i samsvar med regnskapslovens regler og god regnskapsskikk i Norge.

Grunnlag for konklusjonen

Vi har gjennomført revisjonen i samsvar med International Standards on Auditing (ISA-ene). Våre oppgaver og plikter i henhold til disse standardene er beskrevet nedenfor under Revisors oppgaver og plikter ved revisjonen av årsregnskapet. Vi er uavhengige av selskapet og konsernet i samsvar med kravene i relevante lover og forskrifter i Norge og International Code of Ethics for Professional Accountants (inkludert internasjonale uavhengighetsstandarder) utstedt av International Ethics Standards Board for Accountants (IESBA-reglene), og vi har overholdt våre øvrige etiske forpliktelser i samsvar med disse kravene. Innhentet revisjonsbevis er etter vår vurdering tilstrekkelig og hensiktsmessig som grunnlag for vår konklusjon.

Styret og daglig leders ansvar for årsregnskapet

Styret og daglig leder (ledelsen) er ansvarlig for å utarbeide årsregnskapet og for at det gir et rettviseende bilde i samsvar med regnskapslovens regler og god regnskapsskikk i Norge. Ledelsen er også ansvarlig for slik intern kontroll som den finner nødvendig for å kunne utarbeide et årsregnskap som ikke inneholder vesentlig feilinformasjon, verken som følge av misligheter eller utilsiktede feil.

Ved utarbeidelsen av årsregnskapet må ledelsen ta standpunkt til selskapets og konsernets evne til fortsatt drift og opplyse om forhold av betydning for fortsatt drift. Forutsetningen om fortsatt drift skal legges til grunn for årsregnskapet så lenge det ikke er sannsynlig at virksomheten vil bli avvirket.



Revisors oppgaver og plikter ved revisjonen av årsregnskapet

Vårt mål er å oppnå betryggende sikkerhet for at årsregnskapet som helhet ikke inneholder vesentlig feilinformasjon, verken som følge av misligheter eller utilsiktede feil, og å avgi en revisjonsberetning som inneholder vår konklusjon. Betryggende sikkerhet er en høy grad av sikkerhet, men ingen garanti for at en revisjon utført i samsvar med ISA-ene, alltid vil avdekke vesentlig feilinformasjon. Feilinformasjon kan oppstå som følge av misligheter eller utilsiktede feil. Feilinformasjon er å anse som vesentlig dersom den enkeltvis eller samlet med rimelighet kan forventes å påvirke de økonomiske beslutningene som brukerne foretar på grunnlag av årsregnskapet.

For videre beskrivelse av revisors oppgaver og plikter vises det til:
<https://revisorforeningen.no/revisjonsberetninger>

BDO AS

Trine Gulestø
statsautorisert revisor
(elektronisk signert)

Penneo Dokumentnøkkel: PZENE-8WSMP-8U4M1-DDALK-5C418-GX6V0



PENNEO

Signaturene i dette dokumentet er juridisk bindende. Dokument signert med "Penneo™ - sikker digital signatur".
De signerende parter sin identitet er registrert, og er listet nedenfor.

"Med min signatur bekrefter jeg alle datoer og innholdet i dette dokument."

Trine Gulestø

Partner

Serienummer: 9578-5990-4-2300465

IP: 188.95.xxx.xxx

2023-06-30 12:48:48 UTC



Penneo Dokumentnøkkel: PZENE-8WSMP-8U4MT-DDALK-5C418-GX6V0

Dokumentet er signert digitalt, med **Penneo.com**. Alle digitale signatur-data i dokumentet er sikret og validert av den datamaskin-utregnede hash-verdien av det opprinnelige dokument. Dokumentet er låst og tids-stemplet med et sertifikat fra en betrodd tredjepart. All kryptografisk bevis er integrert i denne PDF, for fremtidig validering (hvis nødvendig).

Hvordan bekrefter at dette dokumentet er originalen?

Dokumentet er beskyttet av ett Adobe CDS sertifikat. Når du åpner dokumentet i

Adobe Reader, skal du kunne se at dokumentet er sertifisert av **Penneo e-signature service <penneo@penneo.com>**. Dette garanterer at innholdet i dokumentet ikke har blitt endret.

Det er lett å kontrollere de kryptografiske beviser som er lokalisert inne i dokumentet, med Penneo validator - <https://penneo.com/validator>