



## ÅRSREGNSKAPET FOR REGNSKAPSÅRET 2019 - GENERELL INFORMASJON

### Enheten

Organisasjonsnummer: 883 722 922  
Organisasjonsform: Aksjeselskap  
Foretaksnavn: BUTLEREN AS  
Forretningsadresse: Torridalsveien 84A  
4630 KRISTIANSAND S

### Regnskapsår

Årsregnskapets periode: 01.01.2019 - 31.12.2019

### Konsern

Morselskap i konsern: Nei

### Regnskapsregler

Regler for små foretak benyttet: Ja  
Benyttet ved utarbeidelsen av årsregnskapet til selskapet: Regnskapslovens alminnelige regler

### Årsregnskapet fastsatt av kompetent organ

Bekreftet av representant for selskapet: Jørn A. Ryen  
Dato for fastsettelse av årsregnskapet: 31.08.2020

### Grunnlag for avgivelse

År 2019: Årsregnskapet er elektronisk innlevert  
År 2018: Tall er hentet fra elektronisk innlevert årsregnskap fra 2019

*Det er ikke krav til at årsregnskapet m.v. som sendes til Regnskapsregisteret er undertegnet. Kontrollen på at dette er utført ligger hos revisor/enhetens øverste organ. Sikkerheten ivaretas ved at innsender har rolle/rettighet for innsending av årsregnskapet via Altinn, og ved at det bekreftes at årsregnskapet er fastsatt av kompetent organ.*

Brønnøysundregistrene, 17.09.2021



## Resultatregnskap

Beløp i: NOK	Note	2019	2018
<b>RESULTATREGNSKAP</b>			
<b>Inntekter</b>			
Salgsinntekt	1	20 000	50 000
Annen driftsinntekt		111 482	
<b>Sum inntekter</b>		<b>131 482</b>	<b>50 000</b>
<b>Kostnader</b>			
Avskrivning på varige driftsmidler og immaterielle eiendeler	6	58 835	43 081
Annen driftskostnad	1	73 177	175 171
<b>Sum kostnader</b>		<b>132 012</b>	<b>218 252</b>
<b>Driftsresultat</b>		<b>-530</b>	<b>-168 252</b>
<b>Finansinntekter og finanskostnader</b>			
Annen renteinntekt		20 910	38 687
Annen finansinntekt		13 531	24 632
Verdiøkning andre finansielle instrumenter vurdert til virkelig verdi		64 914	
<b>Sum finansinntekter</b>		<b>99 355</b>	<b>63 319</b>
Annen finanskostnad		197 407	207 287
<b>Sum finanskostnader</b>		<b>197 407</b>	<b>207 287</b>
<b>Netto finans</b>		<b>-98 053</b>	<b>-143 968</b>
<b>Ordinært resultat før skattekostnad</b>	5	<b>-98 583</b>	<b>-312 220</b>
<b>Ordinært resultat etter skattekostnad</b>		<b>-98 583</b>	<b>-312 220</b>
<b>Årsresultat</b>		<b>-98 583</b>	<b>-312 220</b>
<b>Totalresultat</b>		<b>-98 583</b>	<b>-312 220</b>
<b>Overføringer og disponeringer</b>			
Utbytte	4	0	500 000
Overføringer til/fra annen egenkapital	4	-98 583	-812 220
<b>Sum overføringer og disponeringer</b>		<b>-98 583</b>	<b>-312 220</b>



## Resultatregnskap

<b>Beløp i: NOK</b>	<b>Note</b>	<b>2019</b>	<b>2018</b>
---------------------	-------------	-------------	-------------

---



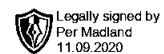
## Balanse

Beløp i: NOK	Note	2019	2018
<b>BALANSE - EIENDELER</b>			
<b>Anleggsmidler</b>			
<b>Immaterielle eiendeler</b>			
Sum immaterielle eiendeler		0	0
<b>Varige driftsmidler</b>			
Tomter, bygninger og annen fast eiendom	6	2 067 898	2 110 979
Driftsløsøre, inventar, verktøy, kontormaskiner og lignende	6	63 015	
Sum varige driftsmidler		2 130 913	2 110 979
<b>Finansielle anleggsmidler</b>			
Sum finansielle anleggsmidler		0	0
Sum anleggsmidler		2 130 913	2 110 979
<b>Omløpsmidler</b>			
<b>Varer</b>			
Sum varer		0	0
<b>Fordringer</b>			
Andre fordringer	1	7 116	5 170
Sum fordringer		7 116	5 170
<b>Investeringer</b>			
Markedsbaserte aksjer		75 500	194 016
Sum investeringer		75 500	194 016
<b>Bankinnskudd, kontanter og lignende</b>			
Bankinnskudd, kontanter og lignende		1 091 044	1 745 541
Sum bankinnskudd, kontanter og lignende		1 091 044	1 745 541
Sum omløpsmidler		1 173 660	1 944 727
<b>SUM EIENDELER</b>		<b>3 304 573</b>	<b>4 055 706</b>



## Balanse

Beløp i: NOK	Note	2019	2018
<b>BALANSE - EGENKAPITAL OG GJELD</b>			
<b>Egenkapital</b>			
<b>Innskutt egenkapital</b>			
Selskapskapital	3,4	1 155 000	1 155 000
Overkurs	4	2 428 146	2 428 146
Annen innskutt egenkapital		0	0
<b>Sum innskutt egenkapital</b>		<b>3 583 146</b>	<b>3 583 146</b>
<b>Opptjent egenkapital</b>			
Annen egenkapital	4	-477 636	-29 053
<b>Sum opptjent egenkapital</b>		<b>-477 636</b>	<b>-29 053</b>
<b>Sum egenkapital</b>		<b>3 105 510</b>	<b>3 554 093</b>
<b>Gjeld</b>			
<b>Langsiktig gjeld</b>			
<b>Sum avsetninger for forpliktelser</b>		<b>0</b>	<b>0</b>
<b>Annen langsiktig gjeld</b>			
<b>Sum annen langsiktig gjeld</b>		<b>0</b>	<b>0</b>
<b>Sum langsiktig gjeld</b>		<b>0</b>	<b>0</b>
<b>Kortsiktig gjeld</b>			
Kortsiktig konserngjeld	4		500 000
Annen kortsiktig gjeld		199 063	1 613
<b>Sum kortsiktig gjeld</b>		<b>199 063</b>	<b>501 613</b>
<b>Sum gjeld</b>		<b>199 063</b>	<b>501 613</b>
<b>SUM EGENKAPITAL OG GJELD</b>		<b>3 304 573</b>	<b>4 055 706</b>



**Butleren AS**  
**Årsregnskap 2019**



## Resultatregnskap

Legally signed by  
Per Madland  
11.09.2020

### Butleren AS

	Note	2019	2018
Salgsinntekter	1	20 000	50 000
Andre driftsinntekter		111 482	0
<b>Sum driftsinntekter</b>		<b>131 482</b>	<b>50 000</b>
Avskrivning varige driftsmidler	6	58 835	43 081
Annen driftskostnad	1	73 177	175 171
<b>Sum driftskostnad</b>		<b>132 012</b>	<b>218 252</b>
<b>Driftsresultat</b>		<b>-530</b>	<b>-168 252</b>
Annen renteinntekt		20 910	38 687
Annen finansinntekt		13 531	24 632
Verdiendring av markedsbaserte finansielle omløpsmidler		64 914	0
<b>Sum finansinntekter</b>		<b>99 355</b>	<b>63 319</b>
Annen finanskostnad		197 407	207 287
<b>Sum finanskostnader</b>		<b>197 407</b>	<b>207 287</b>
<b>Sum netto finansposter</b>		<b>-98 053</b>	<b>-143 968</b>
<b>Ordinært resultat før skattekostnad</b>	5	<b>-98 583</b>	<b>-312 220</b>
<b>Ordinært resultat</b>		<b>-98 583</b>	<b>-312 220</b>
<b>Årsresultat</b>		<b>-98 583</b>	<b>-312 220</b>
Overført annen egenkapital	4	-98 583	-812 220
Avsatt til utbytte	4	0	500 000
<b>Sum disponert</b>		<b>-98 583</b>	<b>-312 220</b>



## Balanse

Legally signed by  
Per Madland  
11.09.2020

### Butleren AS

	Note	2019	2018
<b>Eiendeler</b>			
<b>Anleggsmidler</b>			
<b>Immaterielle eiendeler</b>			
<b>Varige driftsmidler</b>			
Tomter, bygninger og annen fast eiendom	6	2 067 898	2 110 979
Driftsløsøre, inventar, verktøy o.l.	6	63 015	0
<b>Sum varige driftsmidler</b>		<b>2 130 913</b>	<b>2 110 979</b>
<b>Finansielle anleggsmidler</b>			
<b>Sum anleggsmidler</b>		<b>2 130 913</b>	<b>2 110 979</b>
<b>Omløpsmidler</b>			
<b>Fordringer</b>			
Andre fordringer	1	7 116	5 170
<b>Sum fordringer</b>		<b>7 116</b>	<b>5 170</b>
<b>Investeringer</b>			
Markedsbaserte aksjer		75 500	194 017
<b>Sum investeringer</b>		<b>75 500</b>	<b>194 017</b>
<b>Bankinnskudd, kontanter o.l.</b>		<b>1 091 044</b>	<b>1 745 541</b>
<b>Sum omløpsmidler</b>		<b>1 173 660</b>	<b>1 944 727</b>
<b>Sum eiendeler</b>		<b>3 304 573</b>	<b>4 055 706</b>



## Balanse

Legally signed by  
Per Madland  
11.09.2020

### Butleren AS

	Note	2019	2018
<b>Egenkapital og gjeld</b>			
<b>Egenkapital</b>			
<b>Innskutt egenkapital</b>			
Selskapskapital	3,4	1 155 000	1 155 000
Overkurs	4	2 428 146	2 428 146
<b>Sum innskutt egenkapital</b>		<b>3 583 146</b>	<b>3 583 146</b>
<b>Opptjent egenkapital</b>			
Annen egenkapital	4	-477 636	-29 053
<b>Sum opptjent egenkapital</b>		<b>-477 636</b>	<b>-29 053</b>
<b>Sum egenkapital</b>		<b>3 105 510</b>	<b>3 554 093</b>
<b>Gjeld</b>			
<b>Avsetning for forpliktelser</b>			
<b>Annen langsiktig gjeld</b>			
<b>Kortsiktig gjeld</b>			
Utbytte	4	0	500 000
Annen kortsiktig gjeld		199 063	1 613
<b>Sum kortsiktig gjeld</b>		<b>199 063</b>	<b>501 613</b>
<b>Sum gjeld</b>		<b>199 063</b>	<b>501 613</b>
<b>Sum egenkapital og gjeld</b>		<b>3 304 573</b>	<b>4 055 706</b>

Kristiansand, 31.08.2020  
Styret for Butleren AS

Per Madland  
Styrets leder



## Butleren AS Årsregnskap for 2019

Legally signed by  
Per Madland  
11.09.2020

### Note 1 Regnskapsprinsipper

#### Grunnleggende prinsipper - Vurdering og klassifisering - Andre forhold

Årsregnskapet som består av resultatregnskap, balanse og noteopplysninger, er avlagt i samsvar med aksjelov, regnskapslov og god regnskapsskikk. Årsregnskapet gir et rettvise bilde av eiendeler og gjeld, finansiell stilling og resultat

Årsregnskapet er basert på de grunnleggende prinsipper om historisk kost, sammenlignbarhet, fortsatt drift, kongruens og forsiktighet. Transaksjoner regnskapsføres til verdien av vederlaget på transaksjonstidspunktet. Inntekter resultatføres når de er opptjent og kostnader sammenstilles med opptjente inntekter.

Eiendeler/gjeld som knytter seg til varekretsløpet og poster som forfaller til betaling innen ett år etter balansedagen, er klassifisert som omløpsmidler/kortsiktig gjeld. Vurdering av omløpsmidler/kortsiktig gjeld skjer til laveste/høyeste verdi av anskaffelseskost og virkelig verdi. Andre eiendeler er klassifisert som anleggsmidler. Vurdering av anleggsmidler skjer til anskaffelseskost. Anleggsmidler som forringes avskrives. Dersom det finner sted en verdiendring som ikke er forbigående, foretas en nedskrivning av anleggsmidlet. Tilsvarende prinsipper legges normalt til grunn for gjeldsposter.

#### Regnskapsprinsipper for vesentlige regnskapsposter

##### Inntektsføringstidspunkt

Inntekt resultatføres når den er opptjent.

##### Kostnadsføringstidspunkt / sammenstilling

Utgifter sammenstilles med og kostnadsføres samtidig med de inntekter utgiftene kan henføres til. Utgifter som ikke kan henføres direkte til inntekter, kostnadsføres når de påløper.

##### Varige driftsmidler

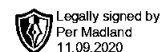
Varige driftsmidler føres i balansen til anskaffelseskost, fratrukket akkumulerte av- og nedskrivninger. Dersom den virkelige verdien av et driftsmiddel er lavere enn bokført verdi, skrives driftsmidlet ned til virkelig verdi. Utgifter forbundet med normalt vedlikehold og reparasjoner blir løpende kostnadsført. Utgifter ved større utskiftninger og fornyelser som øker driftsmidlenes levetid vesentlig, aktiveres. Driftsmidler som erstattes, kostnadsføres. Et driftsmiddel anses som varig dersom det har en økonomisk levetid på over 3 år.

##### Fordringer

Fordringer er oppført til pålydende med fradrag for forventede tap.

##### Utsatt skatt og skattekostnad

Utsatt skatt beregnes på bakgrunn av midlertidige forskjeller mellom regnskapsmessige og skattemessige verdier ved utgangen av regnskapsåret. Ved beregningen benyttes nominell skattesats. Positive og negative forskjeller vurderes mot hverandre innenfor samme tidsintervall. Utsatt skattefordel oppstår dersom en har midlertidige forskjeller som gir opphav til skattemessige fradrag i fremtiden. Årets skattekostnad består av endringer i utsatt skattefordel, beregnet skatt på konsernbidrag og betalbar skatt på årets resultat.



## Butleren AS Årsregnskap 2019

---

---

### Note 2 Lønnskostnader / Godtgjørelser / Pensjoner /Revisjon mm

Selskapet har ikke ytet lån eller stilt sikkerhet for aksjeiere, ledende ansatte eller medlemmer av styret.

Selskapet har ikke ansatte og er ikke pliktig til å ha tjenestepensjon etter lov om obligatorisk tjenestepensjon.

### Revisor

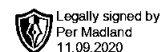
Selskapet oppfyller vilkårene for å unnlate revisjon etter asl. §7-6, og har besluttet at selskapets årsregnskaper ikke skal revideres etter revisorloven.

### Note 3 Aksjonærinformasjon

<u>Aksjekapitalen i Butleren AS pr. 31.12.2019 består av:</u>	<u>Antall</u>	<u>Pålydende</u>	<u>Bokført</u>
Per Madland (100 %)	1 100	1 050	1 155 000
<b>Sum</b>	<b>1 100</b>		<b>1 155 000</b>

### Note 4 Egenkapital

	<b>Aksjekapital</b>	<b>Overkurs</b>	<b>Annen egenkapital</b>	<b>Sum</b>
Egenkapital 01.01	1 155 000	2 428 146	-29 053	<b>3 554 093</b>
Tilleggsutbytte	0	0	-350 000	<b>-350 000</b>
Periodens resultat	0	0	-98 583	<b>-98 583</b>
Avsatt utbytte	0	0	0	<b>0</b>
<b>Egenkapital 31.12</b>	<b>1 155 000</b>	<b>2 428 146</b>	<b>-477 636</b>	<b>3 105 510</b>



## Butleren AS Årsregnskap 2019

### Note 5 Skatt

	2019	2018
<b>Betalbar skatt fremkommer slik:</b>		
Ordinært resultat før skattekostnad	-98 583	-312 220
Endring midlertidige forskjeller	43 081	-34 594
Permanente forskjeller	118 643	164 107
Anvendt fremførbart underskudd	-63 141	0
Grunnlag betalbar skatt	<u>0</u>	<u>-182 707</u>
<b>Betalbar skatt på årets resultat</b>	<b>0</b>	<b>0</b>
<b>Årets skattekostnad fremkommer slik:</b>		
Betalbar skatt på årets resultat	0	0
For mye skatt beregnet forrige år	0	0
Brutto endring utsatt skatt	0	0
<b>Årets totale skattekostnad</b>	<u><b>0</b></u>	<u><b>0</b></u>
<b>Spesifikasjon av grunnlag for utsatt skatt:</b>	<b>31.12.2019</b>	<b>31.12.2018</b>
<b>Forskjeller som utlignes:</b>		
Anleggsmidler	0	43 081
Omløpsmidler	0	0
Andre forskjeller	0	0
Fremførbart underskudd	-1 606 805	-1 669 946
<b>Sum</b>	<u><b>-1 606 805</b></u>	<u><b>-1 626 865</b></u>
<b>Utsatt skattefordel (beregnet)</b>	<u><b>-353 497</b></u>	<u><b>-357 910</b></u>
<b>Bokført utsatt skattefordel</b>	<b>0</b>	<b>0</b>

Utsatt skattefordel bokføres ikke i henhold til God Regnskapsskikk for små foretak.

### Note 6 Varige driftsmidler

	Bygninger	Inventar	Sum
Anskaffelseskost 01.01	2 154 060	0	2 154 060
Tilgang kjøpte driftsmidler	0	78 769	78 769
<b>Anskaffelseskost 31.12</b>	<u><b>2 154 060</b></u>	<u><b>78 769</b></u>	<u><b>2 232 829</b></u>
<b>Akkumulerte avskrivninger 31.12</b>	<u><b>86 162</b></u>	<u><b>15 754</b></u>	<u><b>101 916</b></u>
<b>Balanseført verdi pr 31.12</b>	<u><b>2 067 898</b></u>	<u><b>63 015</b></u>	<u><b>2 130 913</b></u>
<b>Årets avskrivninger</b>	<b>43 081</b>	<b>15 754</b>	<b>58 835</b>
Avskrivningsplan:	25 år	5 år	

### Note 7 Hendelser etter balansedagen

Etter regnskapsårets slutt har det inntruffet en pandemi; Covid-19. Styret har foretatt en vurdering av innvirkningen pandemien har hatt og vil få for selskapet fremover, men det er vanskelig å estimere effekten på det nåværende tidspunkt. Styret følger utviklingen nøye, og vurderer tiltak fortløpende.